


# Kinerja Bulanan Trading & Investing Room

Februari 2019



Berikut ini adalah kinerja layanan rekomendasi Private Trading Room bulan Februari 2019.

 <b>Kinerja Rekomendasi Edisi Februari 2019</b> <small>Navigate The Stock Market</small>							
No	Rekomendasi	Kode	Buy	Closed Date	Sell	Profit/Loss	Status
1	Watchlist 1/2/19	GJTL	800	14-Feb	755	-5.6%	Failed/Stoploss
2	Watchlist 1/2/19	ELSA	364	4-Feb	390	7.1%	Success TP 1
3	Watchlist 1/2/19	MGRO	1000	4-Feb	945	-5.5%	Failed/Stoploss
4	Watchlist 1/2/19	ADMG	346	7-Feb	372	7.5%	Success TP 1
5	Watchlist 6/2/19	KREN	660	11-Feb	625	-5.3%	Failed/Stoploss
6	Watchlist 6/2/19	WSBP	394	15-Feb	372	-5.6%	Failed/Stoploss
7	Watchlist 6/2/19	WOOD	615	11-Feb	715	16.3%	Success TP 2
8	Watchlist 6/2/19	IKAI	210	8-Feb	199	-5.2%	Failed/Stoploss
9	Watchlist 7/2/19	KBLI	306	8-Feb	360	17.6%	Success TP 2
10	Watchlist 7/2/19	JSMR	5075	1-Mar	5450	7.4%	Success TP 1
11	Watchlist 8/2/19	CMPP	250	11-Feb	270	8.0%	Success TP 1
12	Watchlist 8/2/19	BGTG	95	15-Feb	90	-5.3%	Failed/Stoploss
13	Watchlist 12/2/19	BMRI	7625	14-Feb	7200	-5.6%	Failed/Stoploss
14	Watchlist 12/2/19	TARA	930	15-Feb	880	-5.4%	Failed/Stoploss
15	Watchlist 12/2/19	BULL	137	28-Feb	163	19.0%	Success TP 2
16	Watchlist 12/2/19	BNGA	1230	12-Feb	1160	-5.7%	Failed/Stoploss
17	Watchlist 12/2/19	GDST	112	13-Feb	106	-5.4%	Failed/Stoploss
18	Watchlist 13/2/19	PNLF	300	15-Feb	356	18.7%	Success TP 2
19	Watchlist 13/2/19	BUMI	166	14-Feb	155	-6.6%	Failed/Stoploss
20	Watchlist 13/2/19	MASA	770	14-Feb	820	6.5%	Success TP 1
21	Watchlist 13/2/19	PNBS	65	20-Feb	70	7.7%	Success TP 1
22	Watchlist 13/2/19	ENRG	81	13-Feb	95	17.3%	Success TP 2
23	Watchlist 14/2/19	UNSP	134	15-Feb	126	-5.97%	Failed/Stoploss
24	Watchlist 14/2/19	BWPT	159	22-Feb	182	14.5%	Success TP 2
25	Watchlist 14/2/19	ABBA	109	25-Feb	103	-5.5%	Failed/Stoploss
26	Watchlist 15/2/19	BSDE	1345	19-Feb	1290	-4.1%	Failed/Stoploss
27	Watchlist 15/2/19	MCOR	163	12-Mar	155	-4.9%	Failed/Stoploss
28	Watchlist 19/2/19	CPIN	7600	22-Feb	7150	-5.9%	Failed/Stoploss
29	Watchlist 19/2/19	ADRO	1230	20-Feb	1340	8.9%	Success TP 1
30	Watchlist 19/2/19	MPMX	945	25-Feb	1020	7.9%	Success TP 2
31	Watchlist 20/2/19	BBTN	2520	1-Mar	2390	-5.2%	Failed/Stoploss
32	Watchlist 20/2/19	SMRA	895	21-Feb	950	6.1%	Success TP 1
33	Watchlist 20/2/19	IMJS	755	21-Feb	715	-5.3%	Failed/Stoploss
34	Watchlist 20/2/19	SIMP	496	1-Mar	470	-5.2%	Failed/Stoploss
35	Watchlist 21/2/19	KRAS	490	5-Mar	470	-4.1%	Failed/Stoploss
36	Watchlist 21/2/19	ADHI	1575	28-Feb	1500	-4.8%	Failed/Stoploss
37	Watchlist 22/2/19	LSIP	1395	26-Feb	1320	-5.4%	Failed/Stoploss
38	Watchlist 22/2/19	ASRI	330	5-Mar	315	-4.5%	Failed/Stoploss
39	Watchlist 22/2/19	VIVA	167	25-Feb	157	-6.0%	Failed/Stoploss
40	Watchlist 22/2/19	DOID	625	27-Feb	590	-5.6%	Failed/Stoploss
41	Watchlist 26/2/19	ASII	7650	28-Feb	7200	-5.9%	Failed/Stoploss
42	Watchlist 26/2/19	MARI	252	26-Feb	288	14%	Success TP 2
43	Watchlist 27/2/19	CTRA	895	28-Feb	855	-4.5%	Failed/Stoploss
44	Watchlist 27/2/19	ESSA	384	28-Feb	368	-4.2%	Failed/Stoploss
45	Watchlist 28/2/19	WEGE	326	11-Mar	372	14.1%	Success TP 2
46	Stockcall 3/2/19	BNII	245	19-Feb	300	22.4%	Success TP 2
47	Stockcall 3/2/19	MPPA	178	6-Feb	212	19.1%	Success TP 2
48	Stockcall 10/2/19	LPKR	304	12-Feb	288	-5.3%	Failed/Stoploss
49	Stockcall 10/2/19	DILD	333	13-Feb	320	-3.9%	Failed/Stoploss
50	Stockcall 17/2/19	GGRM	82900	4-Mar	97000	17%	Success TP 2
51	Stockcall 17/2/19	MNCN	897.5	20-Feb	990	10.3%	Success TP 1
52	Stockcall 17/2/19	PNIN	1175	22-Feb	1400	19.1%	Success TP 2
53	Stockcall 17/2/19	VOKS	290	18-Feb	340	17.2%	Success TP 2
54	Stockcall 24/2/19	JPFA	2325	26-Feb	2260	-2.8%	Failed/Stoploss
55	Stockcall 24/2/19	CARS	2500	26-Feb	2750	10.0%	Success TP 1
<b>Total Win</b>		<b>24</b>			<b>Sum</b>	<b>154.1%</b>	
<b>Total Loss</b>		<b>31</b>			<b>Average</b>	<b>2.8%</b>	

#### Keterangan Tabel

- Rekomendasi: Watchlist dan Stockcall
- Kode Saham
- Buy: harga beli yang direkomendasikan
- Closed Date: tanggal tercapai target jual (TP (Profit) & SL (Stoploss))
- Sell: harga jual TP (Profit) & SL (Stoploss) yang direkomendasikan
- Profit/loss: Profit artinya setelah direkomendasikan harga mencapai TP, Sedangkan Loss Jika harga mencapai SL.
- Status: Success artinya rekomendasi berhasil mencapai TP1 atau TP2, Sedangkan Failed artinya rekomendasi gagal dan mencapai SL.

## Private Trading Room

Berikut ini adalah kinerja layanan Instruksi langsung (Real-time Trading) Private Trading Room bulan Februari 2019. Profit terealisasi untuk bulan Februari adalah sebesar +1,03%

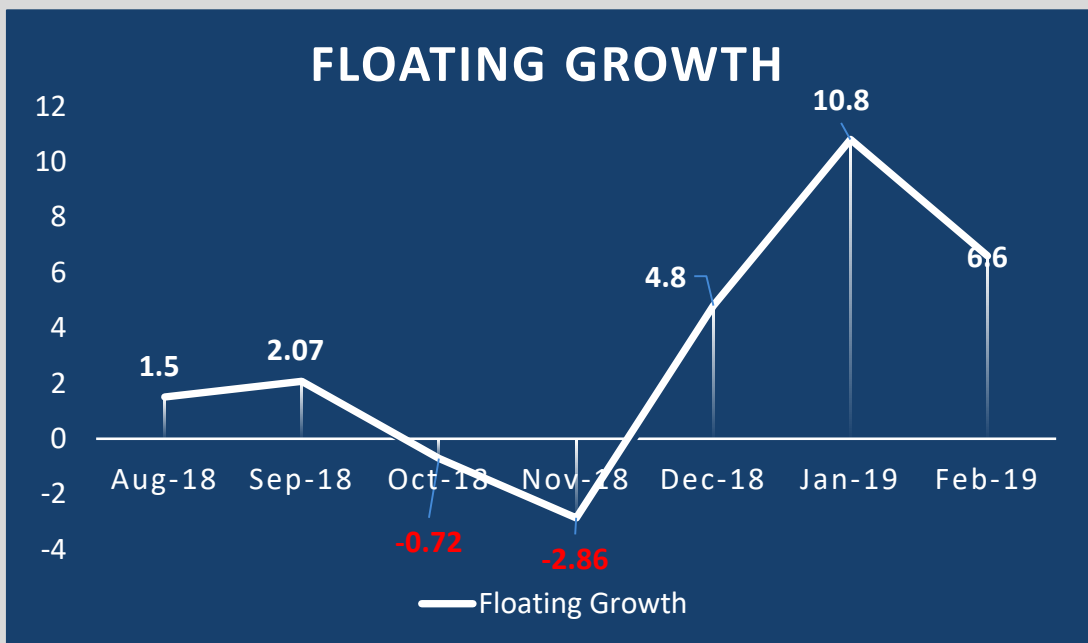
Open Date	STOCK	PV	Buy Price	Sell Price	%	Close Date	Impact PV	Duration (Day)
14-Jan-19	KLBF (avg)	15	1585.5	1540	-2.9%	20-Feb-19	-0.43	28
16-Jan-19	BJTM	10	710	725	2.1%	14-Feb-19	0.21	22
28-Jan-19	BRIS (avg)	5	555	600	8.1%	8-Feb-19	0.41	10
30-Jan-19	SOCI	5	172	185	7.6%	11-Feb-19	0.38	9
30-Jan-19	SOCI	5	172	174	1.2%	12-Feb-19	0.06	10
30-Jan-19	TRAM	5	214	202	-5.6%	6-Feb-19	-0.28	6
30-Jan-19	SMCB	10	1960	2000	2.0%	22-Feb-19	0.20	18
30-Jan-19	DOID (avg)	10	625	625	0.0%	4-Feb-19	0.00	4
6-Feb-19	WSBP (avg)	10	405	394	-2.7%	12-Feb-19	-0.27	5
11-Feb-19	BBTN (avg)	15	2690	2610	-3.0%	12-Feb-19	-0.45	2
12-Feb-19	LEAD	5	81	82	1.2%	13-Feb-19	0.06	2
13-Feb-19	PNBS	5	64	64	0.0%	19-Feb-19	0.00	5
13-Feb-19	BRIS (avg)	10	560	545	-2.7%	22-Feb-19	-0.27	8
14-Feb-19	BUMI	5	161	155	-3.7%	14-Feb-19	-0.19	1
14-Feb-19	ABBA	5	108	108	0.0%	20-Feb-19	0.00	5
15-Feb-19	LEAD	5	82	77	-6.1%	15-Feb-19	-0.30	1
15-Feb-19	ASII	5	7625	7800	2.3%	18-Feb-19	0.11	2
18-Feb-19	LEAD	5	77	75	-2.6%	18-Feb-19	-0.13	1
18-Feb-19	BWPT	5	162	170	4.9%	19-Feb-19	0.25	2
19-Feb-19	ERAA	5	2050	2240	9.3%	20-Feb-19	0.46	2
19-Feb-19	SCMA	5	1770	1825	3.1%	21-Feb-19	0.16	3
19-Feb-19	SCMA	5	1770	1820	2.8%	22-Feb-19	0.14	4
20-Feb-19	ADRO (avg)	5	1310	1415	8.0%	21-Feb-19	0.40	2
20-Feb-19	ADRO (avg)	5	1310	1450	10.7%	22-Feb-19	0.53	3
20-Feb-19	BBTN	10	2530	2450	-3.2%	28-Feb-19	-0.32	7
20-Feb-19	JPFA (avg)	10	2330	2270	-2.6%	26-Feb-19	-0.26	5
21-Feb-19	BSDE (avg)	10	1317.5	1360	3.2%	28-Feb-19	0.32	6
22-Feb-19	LSIP	5	1380	1330	-3.6%	26-Feb-19	-0.18	3
22-Feb-19	BNII	5	298	322	8.1%	22-Feb-19	0.40	1
22-Feb-19	LEAD (avg)	10	87	84	-3.4%	25-Feb-19	-0.34	2
25-Feb-19	IMJS	5	730	745	2.1%	25-Feb-19	0.10	1
25-Feb-19	ERAA	10	2140	2200	2.8%	26-Feb-19	0.28	2
26-Feb-19	GJTL	5	810	770	-4.9%	28-Feb-19	-0.25	3
27-Feb-19	ADHI	5	1530	1500	-2.0%	28-Feb-19	-0.10	2
28-Feb-19	LEAD	5	82	87	6.1%	28-Feb-19	0.30	1

<b>Total Trade</b>	<b>35 x</b>	<b>Profit Realized</b>	<b>1.03%</b>
<b>Win</b>	<b>18 x</b>		
<b>Lose</b>	<b>14 x</b>		
<b>Draw</b>	<b>3 x</b>		

### Keterangan Tabel:

1. Open Date: Tanggal instruksi Beli
2. Stock: Kode saham
3. PV: Satuan Money Management. 1 PV setara dengan 1% Total Portofolio
4. Buy Price: Harga Beli
5. Sell Price: Harga Jual
6. %: Persentase selisih harga beli dan harga jual (Profit/loss)
7. Close Date: Tanggal Instruksi Jual
8. Impact PV: Dampak profit dan loss terhadap Portofolio
9. Duration: Durasi antara instruksi beli sampai dengan instruksi jual

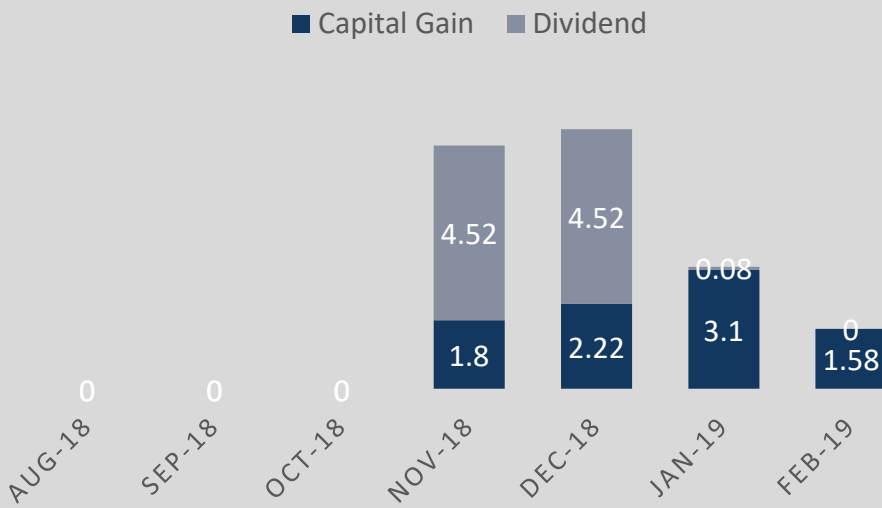
Berikut adalah kinerja Portofolio yang belum terealisasi (Floating Growth ) dari bulan Agustus 2018 sampai dengan Februari 2019. Pada bulan Februari 2019 Portofolio mengalami pertumbuhan 6,6%.



Sedangkan untuk mengetahui profit yang telah teralisasi kami sajikan dihalaman berikutnya.....

Sejak November 2018 Private Investing Room juga telah merealisasikan pertumbuhan yang berasal dari Capital Gain dan Dividend. Pada bulan Februari 2019 profit yang berasal dari capital gain sebesar +1,58% dan tidak ada dividen

### REALIZED GROWTH



Kami tidak bisa memberikan informasi detail komposisi saham-saham didalam portofolio karena informasi tersebut untuk jangka Panjang dan bersifat sangat rahasia.

Sekian informasi yang dapat kami berikan semoga bermanfaat dan dapat menjadi motivasi untuk lebih baik dimasa yang akan datang. Kami akan senantiasa meningkatkan kualitas panduan supaya member kami mendapatkan hasil trading dan investasi yang lebih baik lagi.

Salam Sukses

YEF

