



**LAPORAN KINERJA
BULAN AGUSTUS
2019**



PRIVATE TRADING ROOM

PRIVATE TRADING ROOM

Berikut ini adalah kinerja layanan rekomendasi Private Trading Room sepanjang bulan Agustus 2019 yang telah mencapai target maupun stoploss.

No	Rekomendasi	Kode	Buy	Closed Date	Sell	Profit/loss	Status
1	Watchlist 01/08/2019	LSIP	1060	06 Agustus 2019	1005	-5,2%	Failed/Stoploss
2	Watchlist 01/08/2019	INKP	7475	02 Agustus 2019	7100	-5,0%	Failed/Stoploss
3	Watchlist 01/08/2019	KRAS	346	06 Agustus 2019	328	-5,2%	Failed/Stoploss
4	Watchlist 01/08/2019	SMBR	990	02 Agustus 2019	940	-5,1%	Failed/Stoploss
5	Hotlist 01/08/2019	PTBA	2740	06 Agustus 2019	2600	-5,1%	Failed/Stoploss
6	Watchlist 02/08/2019	MPMX	790	05 Agustus 2019	750	-5,1%	Failed/Stoploss
7	Watchlist 02/08/2019	FREN	180	05 Agustus 2019	171	-5,0%	Failed/Stoploss
8	Watchlist 02/08/2019	BUMI	114	05 Agustus 2019	108	-5,3%	Failed/Stoploss
9	Watchlist 02/08/2019	INDY	1510	05 Agustus 2019	1430	-5,3%	Failed/Stoploss
10	Watchlist 02/08/2019	SIDO	1040	09 Agustus 2019	1145	10,1%	Success TP2
11	Stockcall 04/08/2019	UNTR	24550	05 Agustus 2019	23900	-2,6%	Failed/Stoploss
12	Stockcall 04/08/2019	INDY	1500	05 Agustus 2019	1440	-4,0%	Failed/Stoploss
13	Stockcall 04/08/2019	PNLF	354	05 Agustus 2019	338	-4,5%	Failed/Stoploss
14	Stockcall 04/08/2019	VIVA	112	06 Agustus 2019	106	-5,4%	Failed/Stoploss
15	Stockcall 04/08/2019	RAJA	262	06 Agustus 2019	248	-5,3%	Failed/Stoploss
16	Hotlist 05/08/2019	MPMX	770	06 Agustus 2019	730	-5,2%	Failed/Stoploss
17	Hotlist 05/08/2019	INKP	6750	15 Agustus 2019	7425	10,0%	Success TP2
18	Watchlist 06/08/2019	MGRO	810	06 Agustus 2019	765	-5,6%	Failed/Stoploss
19	Watchlist 06/08/2019	GMFI	206	06 Agustus 2019	196	-4,9%	Failed/Stoploss
20	Watchlist 06/08/2019	MDLN	256	15 Agustus 2019	242	-5,5%	Failed/Stoploss
21	Watchlist 06/08/2019	BNII	258	06 Agustus 2019	272	5,4%	Success TP1
22	Hotlist 06/08/2019	BBNI	7950	22 Agustus 2019	7550	-5,0%	Failed/Stoploss
23	Hotlist 06/08/2019	PTBA	2560	13 Agustus 2019	2430	-5,1%	Failed/Stoploss
24	Watchlist 07/08/2019	ASRI	310	09 Agustus 2019	326	5,2%	Success TP1
25	Watchlist 07/08/2019	INKP	6675	15 Agustus 2019	7350	10,1%	Success TP2
26	Watchlist 07/08/2019	TINS	960	14 Agustus 2019	1060	10,4%	Success TP2
27	Watchlist 07/08/2019	WSKT	1820	29 Agustus 2019	1725	-5,2%	Failed/Stoploss
28	Watchlist 07/08/2019	PTPP	1870	16 Agustus 2019	1965	5,1%	Success TP1
29	Hotlist 07/08/2019	UNTR	23250	12 Agustus 2019	22075	-5,1%	Failed/Stoploss
30	Hotlist 07/08/2019	AGRO	274	13 Agustus 2019	260	-5,1%	Failed/Stoploss
31	Hotlist 07/08/2019	FREN	166	08 Agustus 2019	175	5,4%	Success TP1
32	Watchlist 08/08/2019	WSBP	350	26 Agustus 2019	332	-5,1%	Failed/Stoploss
33	Watchlist 08/08/2019	TOWR	695	16 Agustus 2019	765	10,1%	Success TP2
34	Watchlist 08/08/2019	HMSP	2900	19 Agustus 2019	3050	5,2%	Success TP1
35	Watchlist 08/08/2019	APLN	178	14 Agustus 2019	196	10,1%	Success TP2
36	Watchlist 08/08/2019	SIMP	324	14 Agustus 2019	358	10,5%	Success TP2
37	Hotlist 08/08/2019	MPMX	725	21 Agustus 2019	685	-5,5%	Failed/Stoploss
38	Watchlist 09/08/2019	DOID	406	14 Agustus 2019	384	-5,4%	Failed/Stoploss
39	Watchlist 09/08/2019	ADHI	1410	26 Agustus 2019	1335	-5,3%	Failed/Stoploss
40	Watchlist 09/08/2019	GJTL	675	09 Agustus 2019	710	5,2%	Success TP1
41	Watchlist 09/08/2019	BWPT	138	13 Agustus 2019	152	10,1%	Success TP2
42	Watchlist 09/08/2019	MAIN	1015	13 Agustus 2019	960	-5,4%	Failed/Stoploss
43	Stockcall 11/08/2019	WIM	226	15 Agustus 2019	214	-5,3%	Failed/Stoploss
44	Stockcall 11/08/2019	TINS	995	14 Agustus 2019	1055	6,0%	Success TP1
45	Stockcall 11/08/2019	PTPP	1885	19 Agustus 2019	1980	5,0%	Success TP1
46	Stockcall 11/08/2019	BTPS	3270	20 Agustus 2019	3440	5,2%	Success TP1
47	Stockcall 11/08/2019	BNGA	1090	13 Agustus 2019	1045	-4,1%	Failed/Stoploss
48	Watchlist 13/08/2019	MLPL	99	14 Agustus 2019	104	5,1%	Success TP1

PRIVATE TRADING ROOM

49	Watchlist 13/08/2019	MDLN	254	15 Agustus 2019	240	-5,5%	Failed/Stoploss
50	Watchlist 13/08/2019	BBKP	282	19 Agustus 2019	298	5,7%	SuccessTP1
51	Watchlist 13/08/2019	KREN	540	27 Agustus 2019	510	-5,6%	Failed/Stoploss
52	Watchlist 13/08/2019	RAJA	264	15 Agustus 2019	250	-5,3%	Failed/Stoploss
53	Hotlist 13/08/2019	PSAB	260	13 Agustus 2019	286	10,0%	SuccessTP2
54	Hotlist 13/08/2019	UNTR	21400	21 Agustus 2019	20325	-5,0%	Failed/Stoploss
55	Hotlist 13/08/2019	TINS	995	14 Agustus 2019	1045	5,0%	SuccessTP1
56	Hotlist 13/08/2019	GIAA	492	14 Agustus 2019	545	10,8%	SuccessTP2
57	Watchlist 14/08/2019	PTSN	470	21 Agustus 2019	446	-5,1%	Failed/Stoploss
58	Watchlist 14/08/2019	VOKS	346	16 Agustus 2019	328	-5,2%	Failed/Stoploss
59	Watchlist 14/08/2019	TBLA	900	19 Agustus 2019	855	-5,0%	Failed/Stoploss
60	Watchlist 14/08/2019	PNBN	1420	26 Agustus 2019	1495	5,3%	SuccessTP1
61	Watchlist 14/08/2019	SMRA	1260	16 Agustus 2019	1195	-5,2%	Failed/Stoploss
62	Hotlist 14/08/2019	SCMA	1225	22 Agustus 2019	1160	-5,3%	Failed/Stoploss
63	Hotlist 14/08/2019	PTBA	2440	16 Agustus 2019	2570	5,3%	SuccessTP1
64	Watchlist 15/08/2019	INKP	6925	15 Agustus 2019	7625	10,1%	SuccessTP2
65	Watchlist 15/08/2019	WSBP	354	26 Agustus 2019	336	-5,1%	Failed/Stoploss
66	Watchlist 15/08/2019	PWON	695	22 Agustus 2019	660	-5,0%	Failed/Stoploss
67	Watchlist 15/08/2019	ADRO	1050	23 Agustus 2019	1105	5,2%	SuccessTP1
68	Hotlist 15/08/2019	KPIG	163	15 Agustus 2019	155	-4,9%	Failed/Stoploss
69	Hotlist 15/08/2019	DKFT	312	15 Agustus 2019	296	-5,1%	Failed/Stoploss
70	Watchlist 16/08/2019	IMJS	482	27 Agustus 2019	456	-5,4%	Failed/Stoploss
71	Watchlist 16/08/2019	LPKR	264	27 Agustus 2019	250	-5,3%	Failed/Stoploss
72	Watchlist 16/08/2019	CAMP	545	23 Agustus 2019	515	-5,5%	Failed/Stoploss
73	Watchlist 16/08/2019	ISSP	113	20 Agustus 2019	119	5,3%	SuccessTP1
74	Hotlist 16/08/2019	MAIN	965	21 Agustus 2019	915	-5,2%	Failed/Stoploss
75	Stockcall 18/08/2019	WSBP	348	02 September 2019	330	-5,2%	Failed/Stoploss
76	Stockcall 18/08/2019	BBKP	280	19 Agustus 2019	296	5,7%	SuccessTP1
77	Stockcall 18/08/2019	HOKI	860	26 Agustus 2019	815	-5,2%	Failed/Stoploss
78	Stockcall 18/08/2019	KLBF	1510	22 Agustus 2019	1590	5,3%	SuccessTP1
79	Stockcall 18/08/2019	BKSL	133	21 Agustus 2019	127	-4,5%	Failed/Stoploss
80	Hotlist 19/08/2019	DEAL	1380	20 Agustus 2019	1520	10,1%	SuccessTP2
81	Watchlist 20/08/2019	MPMX	695	28 Agustus 2019	660	-5,0%	Failed/Stoploss
82	Watchlist 20/08/2019	PPRO	104	27 Agustus 2019	115	10,6%	SuccessTP2
83	Watchlist 20/08/2019	BRIS	472	28 Agustus 2019	448	-5,1%	Failed/Stoploss
84	Watchlist 20/08/2019	DOID	376	22 Agustus 2019	356	-5,3%	Failed/Stoploss
85	Watchlist 20/08/2019	MCAS	3550	04 September 2019	3360	-5,4%	Failed/Stoploss
86	Watchlist 21/08/2019	AGRO	256	22 Agustus 2019	282	10,2%	SuccessTP2
87	Watchlist 21/08/2019	KBLI	580	22 Agustus 2019	610	5,2%	SuccessTP1
88	Watchlist 21/08/2019	KRAS	336	30 Agustus 2019	354	5,4%	SuccessTP1
89	Watchlist 21/08/2019	BUMI	95	26 Agustus 2019	90	-5,3%	Failed/Stoploss
90	Watchlist 21/08/2019	ESSA	264	26 Agustus 2019	250	-5,3%	Failed/Stoploss
91	Hotlist 21/08/2019	DKFT	252	21 Agustus 2019	266	5,6%	SuccessTP1
92	Watchlist 22/08/2019	ASII	6350	30 Agustus 2019	6675	5,1%	SuccessTP1
93	Watchlist 22/08/2019	BMTR	356	26 Agustus 2019	336	-5,6%	Failed/Stoploss
94	Watchlist 22/08/2019	MPPA	183	23 Agustus 2019	174	-4,9%	Failed/Stoploss
95	Watchlist 22/08/2019	MNCN	1295	23 Agustus 2019	1230	-5,0%	Failed/Stoploss
96	Hotlist 22/08/2019	BWPT	141	26 Agustus 2019	134	-5,0%	Failed/Stoploss
97	Hotlist 22/08/2019	UNTR	20075	28 Agustus 2019	21100	5,1%	SuccessTP1
98	Watchlist 23/08/2019	MDIA	140	27 Agustus 2019	133	-5,0%	Failed/Stoploss
99	Watchlist 23/08/2019	BSDE	1350	27 Agustus 2019	1420	5,2%	SuccessTP1
100	Watchlist 23/08/2019	BEST	318	26 Agustus 2019	302	-5,0%	Failed/Stoploss
101	Watchlist 23/08/2019	JPFA	1580	26 Agustus 2019	1660	5,1%	SuccessTP1
102	Watchlist 23/08/2019	LSIP	1195	26 Agustus 2019	1255	5,0%	SuccessTP1

1 dari 2

PRIVATE TRADING ROOM

103	Hotlist 23/08/2019	SCMA	1180	30 Agustus 2019	1240	5,1%	Success TP1
104	Stockcall 25/08/2019	CPIN	4630	28 Agustus 2019	4890	5,6%	Success TP1
105	Hotlist 26/08/2019	FREN	162	28 Agustus 2019	154	-4,9%	Failed/Stoploss
106	Hotlist 26/08/2019	DOID	354	03 September 2019	336	-5,1%	Failed/Stoploss
107	Watchlist 27/08/2019	BBRI	4070	02 September 2019	4280	5,2%	Success TP1
108	Watchlist 27/08/2019	SOCI	197	28 Agustus 2019	208	5,6%	Success TP1
109	Watchlist 27/08/2019	JPFA	1630	02 September 2019	1545	-5,2%	Failed/Stoploss
110	Watchlist 27/08/2019	MNCN	1280	28 Agustus 2019	1215	-5,1%	Failed/Stoploss
111	Hotlist 27/08/2019	BKSL	127	28 Agustus 2019	121	-4,7%	Failed/Stoploss
112	Watchlist 28/08/2019	TRAM	102	04 September 2019	114	11,8%	Success TP2
113	Watchlist 28/08/2019	WTON	510	29 Agustus 2019	484	-5,1%	Failed/Stoploss
114	Watchlist 28/08/2019	SMBR	770	02 September 2019	730	-5,2%	Failed/Stoploss
115	Watchlist 28/08/2019	INDY	1350	04 September 2019	1485	10,0%	Success TP2
116	Watchlist 29/08/2019	TINS	995	02 September 2019	1095	10,1%	Success TP2
117	Watchlist 29/08/2019	WIIM	216	02 September 2019	204	-5,6%	Failed/Stoploss
118	Watchlist 29/08/2019	INCO	3330	02 September 2019	3670	10,2%	Success TP2
119	Hotlist 29/08/2019	PNLF	310	03 September 2019	294	-5,2%	Failed/Stoploss
120	Hotlist 29/08/2019	BMTR	336	03 September 2019	318	-5,4%	Failed/Stoploss
121	Watchlist 29/08/2019	WOOD	800	04 September 2019	760	-5,0%	Failed/Stoploss
122	Watchlist 29/08/2019	LPKR	258	03 September 2019	244	-5,4%	Failed/Stoploss
123	Watchlist 29/08/2019	DYAN	120	30 Agustus 2019	114	-5,0%	Failed/Stoploss
Total Win		48	Sum		-39,36%		
Total Loss		75	Average		-0,32%		

3 dari 3

Keterangan Tabel :

1. Rekomendasi : Watchlist, Hotlist dan Stockcall
2. Kode Saham
3. Buy : Harga beli yang direkomendasikan
4. Closed Date : tanggal tercapai target profit (TP) atau Stoploss (SL)
5. Sell : harga jual profit (TP) atau Loss (SL)
6. Profit/Loss : Persentase keuntungan maupun kerugian.
7. Status : Success artinya rekomendasi berhasil mencapai TP1 atau TP2, Sedangkan Failed artinya rekomendasi gagal dan mencapai SL.

Selama bulan Agustus 2019 layanan Private Trading Room memberikan 123 rekomendasi saham. Dengan rincian 48 rekomendasi saham berhasil mencetak keuntungan diantaranya 30 saham mencapai TP1, dan 18 saham mencapai TP2, sedangkan 75 rekomendasi saham yang lain mencetak kerugian, dengan rata-rata kerugian setiap saham yang direkomendasikan sebesar -0,32%.

Rekomendasi saham yang mencatatkan profit paling tinggi adalah saham TRAM sebesar 11,8% pada 04 September 2019. Untuk rekomendasi saham yang mencatatkan kerugian paling tinggi adalah rekomendasi saham GMFI sebesar -5,7% pada 05 September 2019.

PRIVATE TRADING ROOM

Berikut ini adalah kinerja layanan Instruksi langsung (Real-Time Trading) Private Trading Room bulan Agustus 2019. Profit terealisasi untuk bulan Agustus 2019 mengalami penurunan sampai diangka adalah sebesar -0,30%.

Open Date	Stock	PV	Buy Price	Sell Price	%	Close Date	Impact PV	Duration (Day)
29-Jul-19	BBKP	10	292	280	-4,1%	5-Aug-19	-0,41	6
1-Aug-19	PTBA	5	2740	2600	-5,1%	6-Aug-19	-0,26	4
5-Aug-19	MPMX (avg)	10	765	730	-4,6%	6-Aug-19	-0,46	2
5-Aug-19	INKP	5	6750	6475	-4,1%	6-Aug-19	-0,20	2
6-Aug-19	BBNI	5	7950	7950	0,0%	9-Aug-19	0,00	4
6-Aug-19	PTBA	5	2560	2480	-3,1%	12-Aug-19	-0,16	5
7-Aug-19	UNTR	5	23250	22525	-3,1%	12-Aug-19	-0,16	4
7-Aug-19	AGRO	5	274	266	-2,9%	13-Aug-19	-0,15	5
7-Aug-19	FREN	5	166	174	4,8%	8-Aug-19	0,24	2
8-Aug-19	MPMX	10	725	700	-3,4%	15-Aug-19	-0,34	6
12-Aug-19	DOID	5	404	384	-5,0%	14-Aug-19	-0,25	3
13-Aug-19	PSAB	5	260	286	10,0%	13-Aug-19	0,50	1
13-Aug-19	UNTR (avg)	10	21537,5	20325	-5,6%	21-Aug-19	-0,56	7
13-Aug-19	TINS	5	995	1045	5,0%	14-Aug-19	0,25	2
13-Aug-19	GIAA	5	492	545	10,8%	14-Aug-19	0,54	2
14-Aug-19	SCMA	5	1225	1190	-2,9%	20-Aug-19	-0,14	5
14-Aug-19	PTBA (avg)	10	2410	2570	6,6%	16-Aug-19	0,66	3
15-Aug-19	KPIG	5	163	155	-4,9%	15-Aug-19	-0,25	1
15-Aug-19	DKFT	5	312	296	-5,1%	15-Aug-19	-0,26	1
16-Aug-19	MAIN	5	965	945	-2,1%	20-Aug-19	-0,10	3
16-Aug-19	ADRO (avg)	15	1043	1105	5,9%	23-Aug-19	0,89	6
19-Aug-19	WSBP	5	352	340	-3,4%	26-Aug-19	-0,17	6
19-Aug-19	DEAL	5	1380	1415	2,5%	21-Aug-19	0,13	3
20-Aug-19	DOID	5	368	356	-3,3%	22-Aug-19	-0,16	3
21-Aug-19	DKFT	5	252	238	-5,6%	21-Aug-19	-0,28	1
21-Aug-19	KBLI	5	590	570	-3,4%	26-Aug-19	-0,17	4
22-Aug-19	BWPT	5	140	137	-2,1%	26-Aug-19	-0,11	3
22-Aug-19	UNTR (avg)	20	20000	21100	5,5%	28-Aug-19	1,10	5
23-Aug-19	SCMA (avg)	10	1175	1190	1,3%	28-Aug-19	0,13	4
26-Aug-19	FREN	5	161	159	-1,2%	27-Aug-19	-0,06	2
26-Aug-19	MAIN	5	910	925	1,6%	30-Aug-19	0,08	5
26-Aug-19	DOID	5	354	348	-1,7%	29-Aug-19	-0,08	4
27-Aug-19	BKSL	5	127	123	-3,1%	28-Aug-19	-0,16	2
27-Aug-19	BBNI	5	7575	7625	0,7%	30-Aug-19	0,03	4
29-Aug-19	BMTR	5	336	338	0,6%	30-Aug-19	0,03	2
Total trade		35			Profit Realized		-0,30	
Win		12x						
Lose		21x						
Draw		1x						

Keterangan Gambar :

1. Open Date: Tanggal instruksi Beli
2. Stock: Kode saham
3. PV: Satuan Money Management.
1 PV setara dengan 1% Total Portofolio
4. Buy Price: Harga Beli
5. Sell Price: Harga Jual
6. %: Persentase selisih harga beli dan harga jual (Profit/loss)
7. Close Date: Tanggal Instruksi Jual
8. Impact PV: Dampak profit dan loss terhadap Portofolio
9. Duration: Durasi antara instruksi beli sampai dengan instruksi jual

Selama bulan Agustus 2019 layanan Private Trading Room telah menginstruksikan secara langsung 35 transaksi saham. Selama bulan Agustus 2019 tercatat 12 kali transaksi intruksi langsung yang berhasil mencetak keuntungan. Namun mencatatkan kerugian 21 kali transaksi dalam intruksi langsung, dan 1 transaksi yang impas. Jika diakumulasikan selama bulan Agustus 2019 layanan intruksi langsung mencatatkan kerugian sebesar -0,30%.

Tabel Alokasi PV

Alokasi PV	Jumlah Instruksi
5 PV	27
10 PV	6
15 PV	1
20 PV	1

Selama bulan Agustus 2019 tercatat ada 27 transaksi yang menggunakan 5 PV, 6 transaksi yang menggunakan 10 PV, 1 transaksi yang menggunakan 15 PV, dan 1 transaksi yang menggunakan 20 PV.

Prosentase keuntungan terbesar diperoleh transaksi saham GIAA dengan mencatatkan keuntungan sebesar 10,8%. Sedangkan untuk transaksi yang mencatatkan prosentase kerugian terbesar terjadi pada transaksi saham UNTR dan DKFT yaitu sebesar -5,6%.

Kemudian transaksi yang paling memberikan dampak positif terhadap kinerja adalah transaksi saham UNTR yaitu sebesar 1,10 PV pada tanggal 28 Agustus 2019, dan yang memberikan dampak paling negative terhadap kinerja adalah transaksi saham UNTR sebesar -0,56 PV pada tanggal 21 Agustus 2019.

Selama bulan Agustus 2019 durasi instruksi beli sampai instruksi jual terlama terjadi pada transaksi saham BBKP, MPMX, ADRO, dan WSBP yaitu selama 6 hari. Sedangkan untuk durasi tercepat antara instruksi beli dan instruksi jual adalah transaksi saham PSAB, KPIG, dan DKFT yaitu selama 1 hari.



PRIVATE INVESTING ROOM

PRIVATE INVESTING ROOM

Open Date	Kode	PV	Accum Price	Dist Price	PL %	Close Date	Impact PV	Realized Growth
7-May-19	TBIG	0,2	3838,09	4220	10,0%	1-Aug-19	0,02	2,11
7-May-19	TBIG	0,2	3838,09	4240	10,5%	2-Aug-19	0,02	
6-Sep-18	TLKM	0,2	3316,4	4290	29,4%	2-Aug-19	0,06	
7-May-19	TBIG	0,2	3838,09	4285	11,6%	5-Aug-19	0,02	
7-May-19	TBIG	0,2	3838,09	4215	9,8%	6-Aug-19	0,02	
7-May-19	TBIG	0,2	3838,09	4195	9,3%	7-Aug-19	0,02	
6-Sep-18	TLKM	0,2	3316,4	4265	28,6%	8-Aug-19	0,06	
6-Sep-18	TLKM	0,2	3316,4	4280	29,1%	9-Aug-19	0,06	
7-May-19	INDF	0,2	5740,2	7475	30,2%	9-Aug-19	0,06	
6-Sep-18	TLKM	0,2	3316,4	4290	29,4%	12-Aug-19	0,06	
13-Nov-18	INDF	0,2	5740,2	7500	30,7%	12-Aug-19	0,06	
6-Sep-18	TLKM	0,2	3316,4	4275	28,9%	13-Aug-19	0,06	
13-Nov-18	INDF	0,2	5740,2	7525	31,1%	13-Aug-19	0,06	
6-Sep-18	TLKM	0,2	3316,4	4285	29,2%	14-Aug-19	0,06	
13-Nov-18	INDF	0,2	5740,2	7437,5	29,6%	14-Aug-19	0,06	
6-Sep-18	TLKM	0,2	3316,4	4290	29,4%	15-Aug-19	0,06	
13-Nov-18	INDF	0,2	5740,2	7512,5	30,9%	15-Aug-19	0,06	
30-Aug-18	ANTM	0,2	876,3	1125	28,4%	15-Aug-19	0,06	
6-Sep-18	TLKM	0,2	3316,4	4300	29,7%	16-Aug-19	0,06	
13-Nov-18	INDF	0,2	5740,2	7600	32,4%	16-Aug-19	0,06	
30-Aug-18	ANTM	0,2	876,3	1135	29,5%	16-Aug-19	0,06	
13-Nov-18	INDF	0,2	5740,2	7625	32,8%	19-Aug-19	0,07	
30-Aug-18	ANTM	0,2	876,3	1125	28,4%	19-Aug-19	0,06	
19-Feb-19	INCO	0,2	3372,2	3550	5,3%	19-Aug-19	0,01	
13-Nov-18	INDF	0,2	5740,2	7725	34,6%	20-Aug-19	0,07	
19-Feb-19	INCO	0,2	3372,2	3480	3,2%	20-Aug-19	0,01	
13-Nov-18	INDF	0,2	5740,2	7800	35,9%	21-Aug-19	0,07	
30-Aug-18	ANTM	0,2	876,3	1067,5	21,8%	21-Aug-19	0,04	
19-Feb-19	INCO	0,2	3372,2	3435	1,9%	21-Aug-19	0,00	
13-Nov-18	INDF	0,2	5740,2	7725	34,6%	22-Aug-19	0,07	
30-Aug-18	ANTM	0,2	876,3	1075	22,7%	22-Aug-19	0,05	
19-Feb-19	INCO	0,2	3372,2	3450	2,3%	22-Aug-19	0,00	
7-May-19	TBIG	0,2	3838,09	5020	30,8%	22-Aug-19	0,06	
13-Nov-18	INDF	0,5	5740,2	7687,5	33,9%	23-Aug-19	0,17	
30-Aug-18	ANTM	0,2	876,3	1042,5	19,0%	23-Aug-19	0,04	
7-May-19	TBIG	0,8	3838,09	5075	32,2%	23-Aug-19	0,26	
10-Jan-19	KLBF	0,2	1389,07	1667,5	20,0%	29-Aug-19	0,04	
10-Jan-19	KLBF	0,2	1389,07	1680	20,9%	30-Aug-19	0,04	

Selama bulan Agustus 2019 layanan Private Investing Room telah melakukan 38 transaksi distribusi saham, dengan rincian saham TBIG sebanyak 7 transaksi, saham TLKM sebanyak 8 transaksi, saham INDF sebanyak 11 transaksi, saham ANTM sebanyak 6 transaksi, saham INCO sebanyak 4 transaksi, dan saham KLBF sebanyak 2 transaksi. Apabila diakumulasikan selama bulan Agustus 2019 keuntungan yang dicapai sebesar 2,11%.

Transaksi distribusi saham TBIG berhasil mencetak keuntungan paling tinggi sebesar 32,2%, untuk keuntungan paling rendah sebesar 9,3%. Untuk distribusi saham TLKM berhasil mencetak keuntungan paling tinggi sebesar 29,7%, sedangkan untuk keuntungan paling rendah sebesar 28,6%. distribusi saham INDF mencatat keuntungan paling tinggi sebesar 35,9% sedangkan yang paling rendah sebesar 29,6%. Kemudian untuk saham ANTM berhasil mencapai keuntungan tertinggi sebesar 29,5% sedangkan yang terendah sebesar 19,0%. Selanjutnya untuk distribusi saham INCO keuntungan tertinggi mencapai 5,3% sedangkan yang paling rendah sebesar 1,9%, dan untuk distribusi saham KLBF keuntungan paling tinggi mencapai 20,9% dan untuk yang paling rendah mencapai 20,0%.

Selama bulan Agustus 2019 transaksi saham TBIG paling besar menggunakan 0,8 PV dan paling kecil menggunakan 0,2 PV. Untuk transaksi saham TLKM seluruhnya menggunakan sebesar 0,2 PV. Transaksi saham INDF paling besar menggunakan 0,5 PV dan yang paling kecil 0,2 PV. Transaksi saham ANTM seluruhnya menggunakan 0,2 PV. Transaksi Saham INCO seluruhnya menggunakan 0,2 PV, dan untuk transaksi saham KLBF seluruhnya menggunakan 0,2 PV.

Berikut adalah dampak transaksi setiap saham terhadap kinerja selama bulan Agustus 2019. TBIG memberikan dampak 0,42 PV, TLKM berdampak 0,47 PV, INDF berdampak 0,81 PV, ANTM berdampak 0,30 PV, INCO berdampak 0,02 PV, dan KLBF berdampak 0,08 PV.

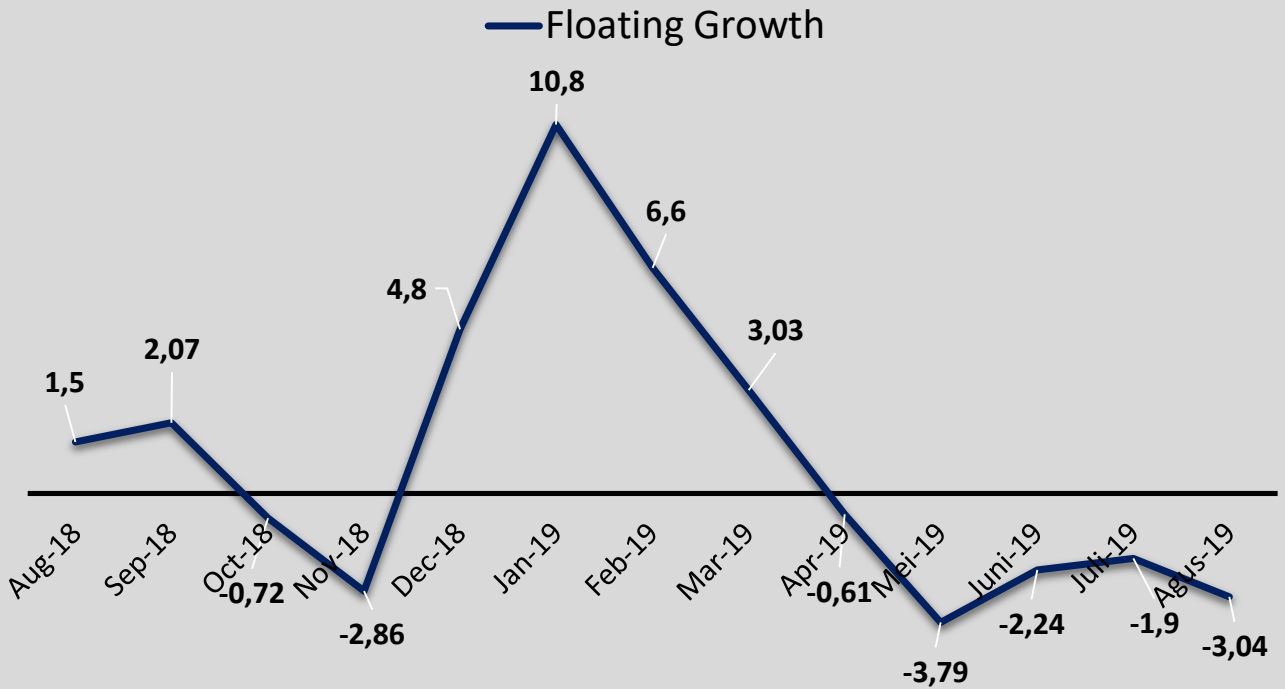
YEF Hold & Grow		PORTOFOLIO					
No	Kode	PV	Average Price	Market Price	Unrealized P/L %	Update	PVxPL%
1	TLKM	2	3316,4	4450	34,2%	30-Aug-19	0,68
2	UNVR	14	42221,9	48850	15,7%	30-Aug-19	2,20
3	ANTM	4	876,3	1070	22,1%	30-Aug-19	0,88
4	HRUM	3,1	2735	1410	-48,4%	30-Aug-19	-1,50
5	ADRO	4,7	1407,49	1125	-20,1%	30-Aug-19	-0,94
6	SRIL	4,2	341,09	336	-1,5%	30-Aug-19	-0,06
7	HMSP	14,1	3319,94	2690	-19,0%	30-Aug-19	-2,68
8	INCO	4,2	3372,2	3530	4,7%	30-Aug-19	0,20
9	ASII	4,8	6862,06	6675	-2,7%	30-Aug-19	-0,13
10	KLBF	6	1389,07	1690	21,7%	30-Aug-19	1,30
11	JPFA	3,9	1851,15	1575	-14,9%	30-Aug-19	-0,58
12	MYOR	7,7	2498,84	2490	-0,4%	30-Aug-19	-0,03
13	BJTM	5,1	691,17	635	-8,1%	30-Aug-19	-0,41
14	BBTN	9,9	2513,34	2000	-20,4%	30-Aug-19	-2,02
15	BMRI	1	6859,01	7250	5,7%	30-Aug-19	0,06
16	CASH	11,30	-	-	-	PV Growth	-3,04

Selama bulan Agustus 2019 layanan Private Investing Room memiliki 15 saham dalam portofolio. Secara keseluruhan pada bulan Agustus 2019 mencatatkan Floating Growth sebesar -3,04 %. Saham yang memiliki PV terbesar adalah saham HMSP sebesar 14,1 PV, sedangkan saham yang memiliki PV terkecil adalah saham BMRI sebesar 1 PV.

Saham yang memiliki Unrealized Profit terbesar adalah saham TLKM sebesar 34,2%, sedangkan saham yang memiliki Unrealized Loss paling besar adalah saham HRUM yaitu sebesar -48,4%.

Saham yang memiliki dampak positif terbesar terhadap kinerja portofolio adalah saham UNVR yaitu sebesar 2,2 PV. Sedangkan yang memiliki dampak negatif terbesar terhadap kinerja portofolio adalah saham HMSP sebesar -2,68 PV.

Floating Growth

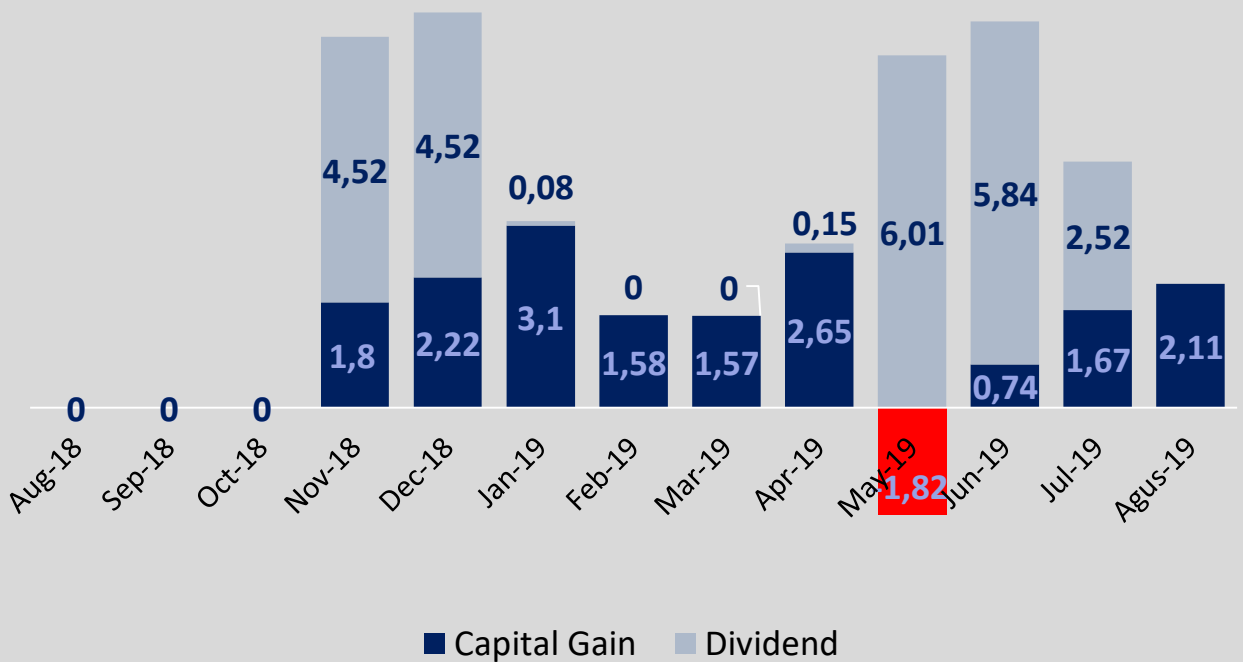


Diatas merupakan kinerja portofolio yang belum terealisasi (Floating Growth) dari bulan Agustus 2018 sampai dengan Agustus 2019. Pada bulan Agustus 2019 Portofolio mengalami penurunan Floating Growth (FG) sebesar 1,14% sehingga berada di -3,04%. Floating Growth tertinggi dicapai pada bulan Januari 2019 sebesar 10,8%, sedangkan terendah pada Mei 2019 sebesar -3,79%.

Sedangkan untuk mengetahui profit yang telah terealisasi kami sajikan dihalaman berikutnya.....

Sepanjang bulan Agustus 2019 Private Investing Room mengalami pertumbuhan Capital Gain menjadi sebesar 2,11%, Namun pada bulan Agustus tidak mendapatkan deviden. Secara kumulatif sejak bulan November 2018 Private Investing Room telah merealisasikan pertumbuhan sebesar 39,26% dari total portofolio.

Realized Growth



Kami tidak bisa memberikan informasi detail komposisi saham-saham didalam portofolio karena informasi tersebut untuk jangka panjang dan bersifat sangat rahasia.



PRIVATE INVESTING ROOM SYARIAH

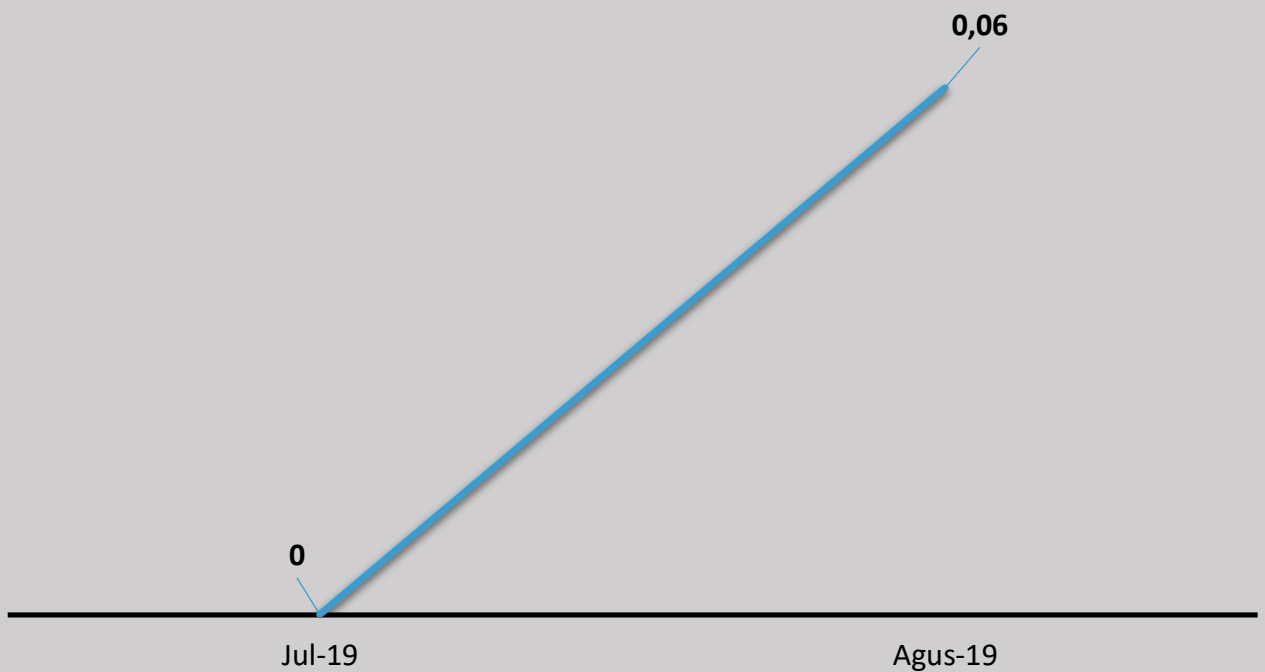
PRIVATE INVESTING ROOM SYARIAH		PORTOFOLIO					
No	Kode	PV	Average Price	Market Price	Unrealized P/L %	Update	PVxPL%
1	CPIN	1,8	4764,17	5025	5,5%	30-Aug-19	0,10
2	MYOR	0,2	2395	2490	4,0%	30-Aug-19	0,01
3	UNTR	3	20908,33	20925	0,1%	30-Aug-19	0,00
4	SCMA	4,4	1248,30	1235	-1,1%	30-Aug-19	-0,05
	CASH	90,60	-	-	-	PV Growth	0,06

Selama bulan Agustus 2019 layanan Private Investing Room Syariah memiliki 4 saham dalam portofolio. Secara keseluruhan pada bulan Agustus 2019 mencatatkan Floating Growth sebesar 0,06%. Saham yang memiliki PV terbesar adalah saham SCMA sebesar 4,4 PV, sedangkan saham yang memiliki PV terkecil adalah saham MYOR sebesar 0,2 PV.

Saham yang memiliki dampak positif terbesar terhadap kinerja portofolio adalah saham CPIN yaitu sebesar 0,10 PV. Sedangkan yang memiliki dampak negatif terbesar terhadap kinerja portofolio adalah saham SCMA sebesar -0,05 PV.

Saham yang memiliki Unrealized Profit terbesar adalah saham CPIN sebesar 5,5%, sedangkan saham yang memiliki Unrealized Loss paling besar adalah saham SCMA yaitu sebesar -1,1%.

Floating Growth



Diatas merupakan kinerja portofolio yang belum terealisasi (Floating Growth) dari Privat Investing Room Syariah bulan Agustus 2019. Pada bulan Agustus 2019 kinerja portofolio yang belum terealisasi mencapai +0,06%.

KESIMPULAN

BENCHMARK	PROFIT GROWTH
IHSG	-0,97%
YEF PTR	-0,30%
YEF PIR (floating)	-3,04%
YEF PIR (realized)	+2,11%
YEF PIRS (floating)	+0,06%

Pada akhir perdagangan bulan Agustus 2019 IHSG mencatatkan kinerja -0,97%. Layanan panduan trading (Private Trading Room) mengalami penurunan dari bulan sebelumnya menjadi -0,30%. Untuk floating growth layanan Private Investing Room juga mengalami penurunan menjadi -3,04%. Tetapi ditengah kinerja pasar yang negatif, Private Investing Room berhasil mencatatkan profit sebesar +2,11% yang didapat dari Realized Growth. Selain itu Private Investing Room Syariah pada bulan Agustus 2019 memiliki persentase Floating Growth positif yaitu sebesar +0,06%.

Sekian informasi yang dapat kami berikan semoga bermanfaat dan dapat menjadi motivasi untuk lebih baik dimasa yang akan datang. Kami akan senantiasa meningkatkan kualitas panduan supaya member kami mendapatkan hasil trading dan investasi yang lebih baik lagi.

Salam Sukses

YEF

