



Navigate The Stock Market

# LAPORAN KINERJA BULAN DESEMBER 2019



 **MYEF**  
Navigate The Stock Market

# PRIVATE TRADING ROOM

# PRIVATE TRADING ROOM

Sepanjang bulan Desember 2019 Layanan Private Trading Room telah memberikan sebanyak 73 rekomendasi dalam bentuk Hotlist, Watchlist, maupun Stockcall yang sampai pada laporan ini di susun telah mencapai target maupun stoploss. Dari keseluruhan rekomendasi tersebut 49 rekomendasi mencapai target dan 24 mencapai stoploss. Keuntungan tertinggi didapatkan dari rekomendasi saham BKSJ pada stockcall edisi 1 Desember 2019 yang mencapai target ke 2 sebesar 16,9%, sedangkan kerugian terdalam didapatkan dari rekomendasi saham ISAT pada stockcall edisi 08 Desember dan juga LPKR pada watchlist edisi 11 Desember 2019 yang keduanya mencatatkan loss sebesar -5,8%. Rata-rata profit/loss pada bulan Desember sebesar 3,24% dengan win rate ratio sebesar 67,12%.

Berikut ini kami sajikan rincian dari rekomendasi selama bulan Desember yang telah mencapai target maupun stoploss.



## Kinerja Rekomendasi Edisi Desember 2019

No	Rekomendasi	Kode	Buy	Closed Date	Sell	Profit/loss	Status
1	Stockcall 01/12/2019	BMRI	6975	23 Desember 2019	7750	11,1%	Success TP2
2	Stockcall 01/12/2019	BKSJ	77	02 Desember 2019	90	16,9%	Success TP2
3	Stockcall 01/12/2019	JPFA	1650	06 Desember 2019	1575	-4,5%	Failed/Stoploss
4	Stockcall 01/12/2019	LSIP	1355	09 Desember 2019	1445	6,6%	Success TP1
5	Watchlist 03/12/2019	MNCN	1280	09 Desember 2019	1410	10,2%	Success TP2
6	Watchlist 03/12/2019	TINS	740	09 Desember 2019	815	10,1%	Success TP2
7	Watchlist 03/12/2019	ADHI	1100	09 Desember 2019	1210	10,0%	Success TP2
8	Watchlist 03/12/2019	UNTR	21725	06 Desember 2019	20625	-5,1%	Failed/Stoploss
9	Watchlist 03/12/2019	SIMP	366	09 Desember 2019	404	10,4%	Success TP2
10	Watchlist 04/12/2019	ASRI	238	10 Desember 2019	250	5,0%	Success TP1
11	Watchlist 04/12/2019	BNLI	1055	06 Desember 2019	1165	10,4%	Success TP2
12	Watchlist 04/12/2019	SMGR	11725	10 Desember 2019	12900	10,0%	Success TP2
13	Watchlist 04/12/2019	LPPF	3750	20 Desember 2019	4130	10,1%	Success TP2
14	Watchlist 04/12/2019	CPIN	7000	12 Desember 2019	6650	-5,0%	Failed/Stoploss
15	Watchlist 05/12/2019	HOKI	855	20 Desember 2019	945	10,5%	Success TP2
16	Watchlist 05/12/2019	PTPP	1415	06 Desember 2019	1560	10,2%	Success TP2
17	Watchlist 05/12/2019	AGRO	150	05 Desember 2019	166	10,7%	Success TP2
18	Watchlist 05/12/2019	INCO	3060	12 Desember 2019	3370	10,1%	Success TP2
19	Watchlist 05/12/2019	SIDO	1290	06 Desember 2019	1225	-5,0%	Failed/Stoploss
20	Watchlist 06/12/2019	ACES	1550	06 Desember 2019	1470	-5,2%	Failed/Stoploss
21	Watchlist 06/12/2019	WSKT	1290	06 Desember 2019	1420	10,1%	Success TP2
22	Watchlist 06/12/2019	BSDE	1225	09 Desember 2019	1290	5,3%	Success TP1
23	Watchlist 06/12/2019	SOCI	175	18 Desember 2019	184	5,1%	Success TP1
24	Watchlist 06/12/2019	BMTR	348	11 Desember 2019	366	5,2%	Success TP1
25	Stockcall 08/12/2019	CTRA	1010	10 Desember 2019	1065	5,4%	Success TP1
26	Stockcall 08/12/2019	ISAT	3100	19 Desember 2019	2920	-5,8%	Failed/Stoploss
27	Stockcall 08/12/2019	SCMA	1300	16 Desember 2019	1470	13,1%	Success TP2
28	Stockcall 08/12/2019	SSIA	790	30 Desember 2019	655	-17,1%	Failed/Stoploss
29	Stockcall 08/12/2019	SMRA	990	09 Desember 2019	1050	6,1%	Success TP1
30	Watchlist 10/12/2019	BEST	202	26 Desember 2019	224	10,9%	Success TP2

1 dari 2

# PRIVATE TRADING ROOM

31	Watchlist 10/12/2019	GIAA	500	10 Desember 2019	525	5,0%	Success TP1
32	Watchlist 10/12/2019	MAIN	1075	13 Desember 2019	1020	-5,1%	Failed/Stoploss
33	Watchlist 10/12/2019	PTBA	2590	17 Desember 2019	2720	5,0%	Success TP1
34	Hotlist 10/12/2019	APLN	178	11 Desember 2019	187	5,1%	Success TP1
35	Watchlist 11/12/2019	LPKR	242	27 Desember 2019	228	-5,8%	Failed/Stoploss
36	Watchlist 11/12/2019	ACES	1545	11 Desember 2019	1625	5,2%	Success TP1
37	Watchlist 11/12/2019	CLEO	496	11 Desember 2019	525	5,8%	Success TP1
38	Watchlist 11/12/2019	TBLA	925	26 Desember 2019	975	5,4%	Success TP1
39	Watchlist 12/12/2019	PSAB	238	13 Desember 2019	226	-5,0%	Failed/Stoploss
40	Watchlist 12/12/2019	BBKP	234	17 Desember 2019	222	-5,1%	Failed/Stoploss
41	Watchlist 12/12/2019	DILD	282	23 Desember 2019	312	10,6%	Success TP2
42	Watchlist 12/12/2019	SSMS	885	16 Desember 2019	840	-5,1%	Failed/Stoploss
43	Watchlist 12/12/2019	ESSA	280	23 Desember 2019	266	-5,0%	Failed/Stoploss
44	Watchlist 13/12/2019	TBIG	1105	23 Desember 2019	1165	5,4%	Success TP1
45	Watchlist 13/12/2019	JSMR	5075	16 Desember 2019	5350	5,4%	Success TP1
46	Watchlist 13/12/2019	DMAS	314	13 Desember 2019	298	-5,1%	Failed/Stoploss
47	Watchlist 13/12/2019	WSBP	332	19 Desember 2019	314	-5,4%	Failed/Stoploss
48	Stockcall 15/12/2019	PNLF	282	30 Desember 2019	300	6,4%	Success TP1
49	Stockcall 15/12/2019	WIKA	2050	23 Desember 2019	1950	-4,9%	Failed/Stoploss
50	Watchlist 17/12/2019	ISSP	178	17 Desember 2019	196	10,1%	Success TP2
51	Watchlist 17/12/2019	HMSP	2090	07 Januari 2020	2200	5,3%	Success TP1
52	Watchlist 17/12/2019	TOWR	755	30 Desember 2019	795	5,3%	Success TP1
53	Watchlist 18/12/2019	BBTN	2180	08 Januari 2020	2070	-5,0%	Failed/Stoploss
54	Watchlist 18/12/2019	TELE	304	20 Desember 2019	288	-5,3%	Failed/Stoploss
55	Hotlist 18/12/2019	UNVR	40850	27 Desember 2019	42900	5,0%	Success TP1
56	Watchlist 19/12/2019	JPFA	1585	07 Januari 2020	1665	5,0%	Success TP1
57	Watchlist 19/12/2019	CPIN	6775	07 Januari 2020	7125	5,2%	Success TP1
58	Watchlist 20/12/2019	BJBR	1400	26 Desember 2019	1330	-5,0%	Failed/Stoploss
59	Watchlist 20/12/2019	MPPA	143	06 Desember 2019	158	10,5%	Success TP2
60	Watchlist 20/12/2019	BRIS	338	06 Januari 2020	320	-5,3%	Failed/Stoploss
61	Stockcall 22/12/2019	DMAS	298	06 Januari 2020	282	-5,4%	Failed/Stoploss
62	Stockcall 22/12/2019	EXCL	3300	30 Desember 2019	3150	-4,5%	Failed/Stoploss
63	Hotlist 23/12/2019	MYOR	1980	27 Desember 2019	2080	5,1%	Success TP1
64	Watchlist 26/12/2019	GGRM	53575	08 Januari 2020	56275	5,0%	Success TP1
65	Watchlist 26/12/2019	ZINC	404	06 Januari 2020	382	-5,4%	Failed/Stoploss
66	Watchlist 26/12/2019	TBIG	1195	06 Desember 2019	1255	5,0%	Success TP1
67	Watchlist 26/12/2019	SIMP	392	26 Desember 2019	432	10,2%	Success TP2
68	Watchlist 27/12/2019	BNGA	985	06 Januari 2020	935	-5,1%	Failed/Stoploss
69	Watchlist 27/12/2019	ERAA	1740	26 Desember 2019	1830	5,2%	Success TP1
70	Watchlist 27/12/2019	SCMA	1410	09 Januari 2020	1485	5,3%	Success TP1
71	Stockcall 29/12/2019	HMSP	2120	06 Januari 2020	2240	5,7%	Success TP1
72	Stockcall 29/12/2019	WIKA	2000	03 Januari 2020	2120	6,0%	Success TP1
73	Stockcall 29/12/2019	WSKT	1480	03 Januari 2020	1555	5,1%	Success TP1

Total Rekomendasi	73	Sum	236,66%
Total Win	49	Average	3,24%
Total Loss	24		

2 dari 2

Keterangan Tabel :

1. Rekomendasi : Watchlist, Hotlist dan Stockcall
2. Kode Saham
3. Buy : Harga beli yang direkomendasikan
4. Closed Date : tanggal tercapai target profit (TP) atau Stoploss (SL)
5. Sell : harga jual profit (TP) atau Loss (SL)
6. Profit/Loss : Persentase keuntungan maupun kerugian.
7. Status : Success artinya rekomendasi berhasil mencapai TP1 atau TP2, Sedangkan Failed artinya rekomendasi gagal dan mencapai SL.

# PRIVATE TRADING ROOM

Pada perdagangan bulan Desember 2019 layanan PTR memberikan sebanyak 21 instruksi langsung baik jual maupun jual. Detail selengkapnya dari transaksi selama bulan Desember bisa dilihat di tabel blotter dibawah ini.

Open Date	Stock	PV	Buy Price	Sell Price	%	Close Date	Impact PV	Duration (Day)
25-Nov-19	KBLI	10	545	575	5,5%	2-Dec-19	0,55	6
27-Nov-19	BBNI	5	7550	7825	3,6%	19-Dec-19	0,18	17
29-Nov-19	UNVR	5	41650	40900	-1,8%	16-Dec-19	-0,09	12
29-Nov-19	HMSF	10	1910	2110	10,5%	3-Dec-19	1,05	3
29-Nov-19	ASII	5	6450	6825	5,8%	13-Dec-19	0,29	11
29-Nov-19	GGRM	5	50400	52925	5,0%	3-Dec-19	0,25	3
3-Dec-19	TINS	5	740	815	10,1%	9-Dec-19	0,51	5
3-Dec-19	ADHI	5	1120	1210	8,0%	9-Dec-19	0,40	5
3-Dec-19	UNTR	5	21575	20625	-4,4%	12-Dec-19	-0,22	8
3-Dec-19	ADHI	5	1110	1155	4,1%	5-Dec-19	0,20	3
3-Dec-19	UNTR	5	21500	20625	-4,1%	12-Dec-19	-0,20	8
3-Dec-19	TINS	5	740	780	5,4%	6-Dec-19	0,27	4
10-Dec-19	APLN	5	178	187	5,1%	11-Dec-19	0,25	2
10-Dec-19	APLN	5	178	181	1,7%	12-Dec-19	0,08	3
12-Dec-19	ESSA	5	280	266	-5,0%	18-Dec-19	-0,25	5
12-Dec-19	PSAB	10	240	226	-5,8%	13-Dec-19	-0,58	2
16-Dec-19	SOCI	10	174	181	4,0%	18-Dec-19	0,40	3
16-Dec-19	PNLF	5	280	294	5,0%	18-Dec-19	0,25	3
18-Dec-19	PGAS	5	2170	2250	3,7%	27-Dec-19	0,18	8
18-Dec-19	UNVR	5	40850	42900	5,0%	27-Dec-19	0,25	8
19-Dec-19	UNVR	5	40700	42900	5,4%	27-Dec-19	0,27	7

Total Trade	21	Profit Realized	4,05
Win	16		
Lose	5		
Draw	0x		

## Keterangan Gambar :

1. Open Date: Tanggal instruksi Beli
2. Stock: Kode saham
3. PV: Satuan Money Management. 1 PV setara dengan 1% Total Portofolio
4. Buy Price: Harga Beli
5. Sell Price: Harga Jual
6. %: Persentase selisih harga beli dan harga jual (Profit/loss)
7. Close Date: Tanggal Instruksi Jual
8. Impact PV: Dampak profit dan loss terhadap Portofolio
9. Duration: Durasi antara instruksi beli sampai dengan instruksi jual

# PRIVATE TRADING ROOM

Selama bulan Desember 2019, layanan PTR menginstruksikan langsung sebanyak 21 transaksi trading. Dari 21 transaksi tersebut, 16 diantaranya mencatatkan keuntungan dengan keuntungan tertinggi pada transaksi saham HMSA sebesar 10,5% dan berdampak 1,05pv terhadap pertumbuhan portofolio. Sedangkan sebanyak 5 intruksi mencatatkan kerugian dengan kerugian terdalam pada transaksi PSAB yang mencapai 5,8% dan berdampak sebesar -0,58pv dalam portofolio.

Alokasi PV	Jumlah Instruksi
5	17
10	4
15	-
20	-

Sepanjang perdagangan bulan Desember 2019 tercatat sebanyak 17 transaksi menggunakan pembobotan 5pv, dan 4 transaksi menggunakan pembobotan sebanyak 10pv.

Durasi transaksi paling lama pada saham BBNI selama 17 hari dan paling cepat pada saham PSAB selama 2 hari dengan rata-rata durasi transaksi selama 6hari/ transaksi.

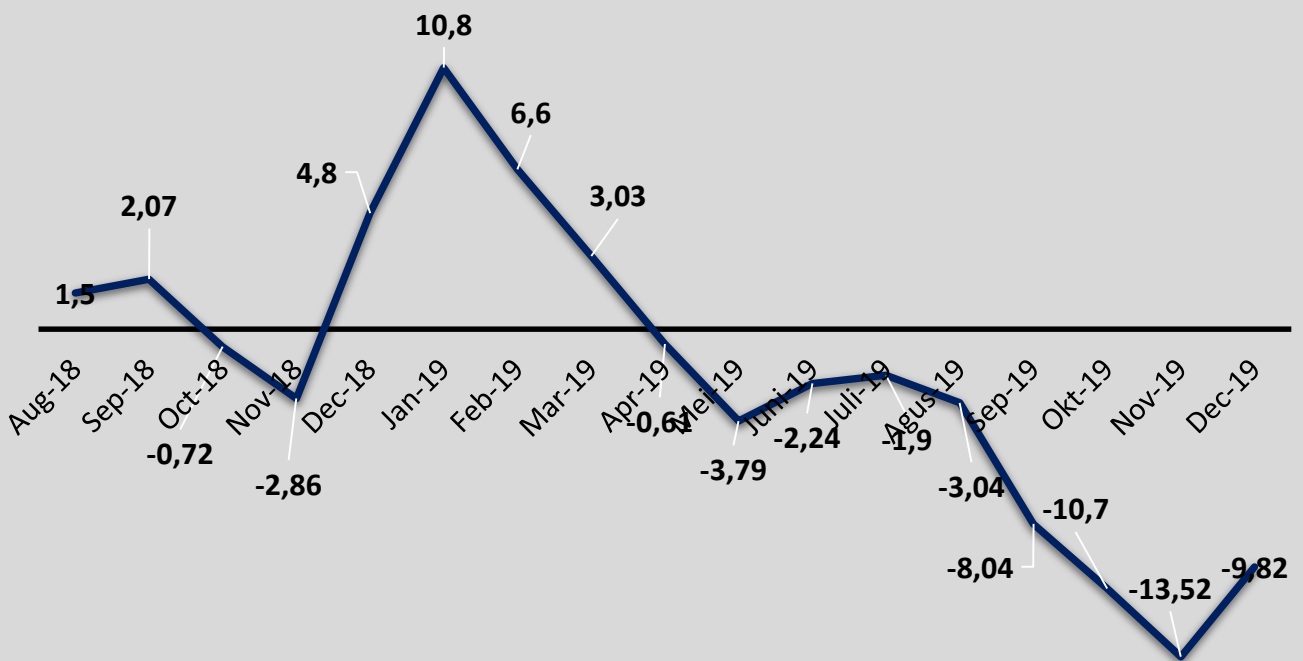
Selama bulan Desember layanan PTR telah mencatatkan pertumbuhan portofolio sebesar 4,05pv dengan win rate ratio sebesar 81%.



 **YEF**  
Navigate The Stock Market

**PRIVATE INVESTING ROOM**

## Floating Growth



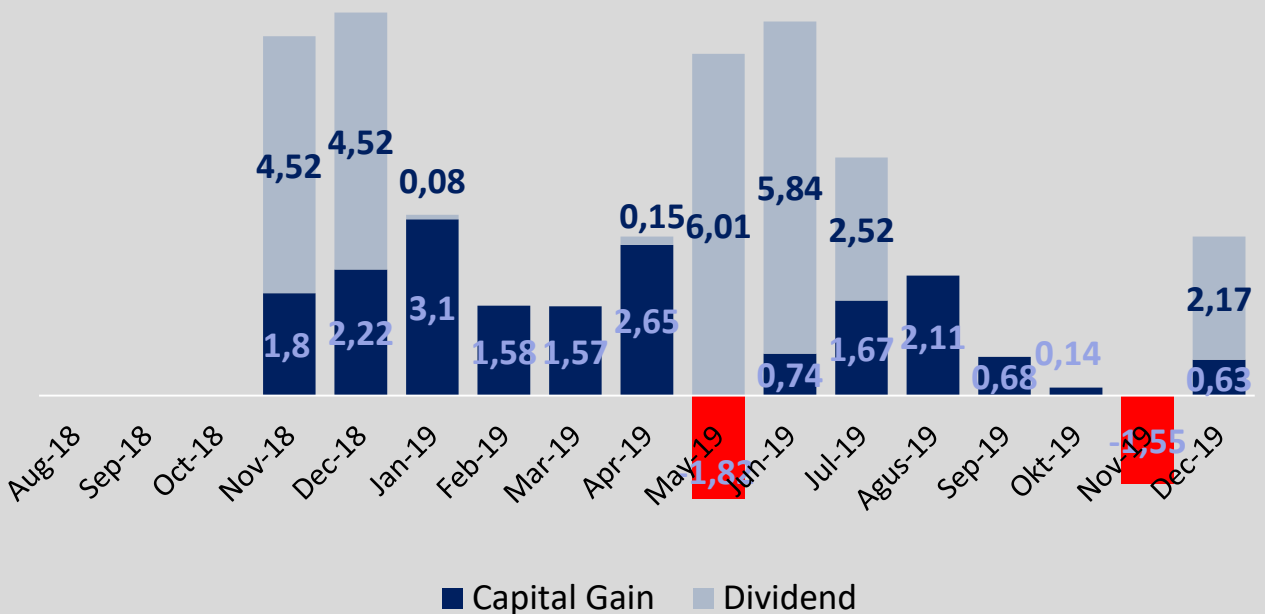
Grafik diatas menggambarkan kinerja portofolio layanan Private Investing Room yang belum terealisasi (Floating Growth/Loss) sejak awal dirilisnya layanan PIR pada Agustus 2018 sampai Desember 2019. Pada pencatatan terakhir Portofolio untuk layanan Private Investing Room masih membukukan Floating Loss sebesar -9,82%, namun floating loss tersebut mengalami peningkatan apabila dibandingkan pada bulan November yang mencapai -13,52%.

Selama layanan PIR terbentuk Floating Growth tertinggi dicapai pada bulan Januari 2019 sebesar 10,8% dan Floating Loss terdalam pada bulan November 2019 sebesar -13,52%. Sedangkan untuk mengetahui profit yang telah terealisasi kami sajikan dihalaman berikutnya.



Sepanjang bulan Desember 2019 Private Investing Room berhasil merealisasikan profit sebesar +2,8%. Profit terealisasi tersebut berasal dari kegiatan distribusi yang mencetak pertumbuhan sebesar 0,63% dan pembagian dividen yang mencatatkan pertumbuhan sebesar 2,17%.

## Realized Growth



Kami tidak bisa memberikan informasi detail komposisi saham-saham didalam portofolio karena informasi tersebut untuk jangka panjang dan bersifat sangat rahasia. Sedangkan untuk rincian transaksi distribusi dan dividend dapat dilihat pada halaman berikutnya.

# PRIVATE INVESTING ROOM

Berikut kami sajikan rekapan blotter transaksi distribusi pada bulan Desember 2019.

Open Date	Kode	PV	Accum Price	Dist Price	PL %	Close Date	Impact PV	Realized Growth
2-Sep-19	ADRO	1	1389,94	1652,5	18,9%	16-Dec-19	0,19	0,63
2-Sep-19	ADRO	1	1389,94	1652,5	18,9%	17-Dec-19	0,19	
2-Sep-19	ADRO	0,5	1389,94	1652,5	18,9%	18-Dec-19	0,09	
2-Sep-19	ADRO	0,5	1389,94	1610	15,8%	26-Dec-19	0,08	
2-Sep-19	ADRO	0,5	1389,94	1605	15,5%	26-Dec-19	0,08	

Pada bulan Desember 2019 layanan Private Investing Room telah melakukan lima kali transaksi distribusi saham ADRO sebesar 3,5pv. Rata-rata keuntungan dari setiap transaksi sebesar 17,6% dan sampai pada akhir Desember berhasil mencatatkan pertumbuhan sebesar 0,63%.

Berikut kami sajikan rekapan blotter transaksi distribusi pada bulan Desember 2019.

Cum Date	Kode	PV	Average Price	Dividend	PL %	Payment Date	Impact PV	Realized Growth
2-Dec-19	UNVR	14,6	42186,58	430	14,9%	18-Dec-19	2,17	2,17

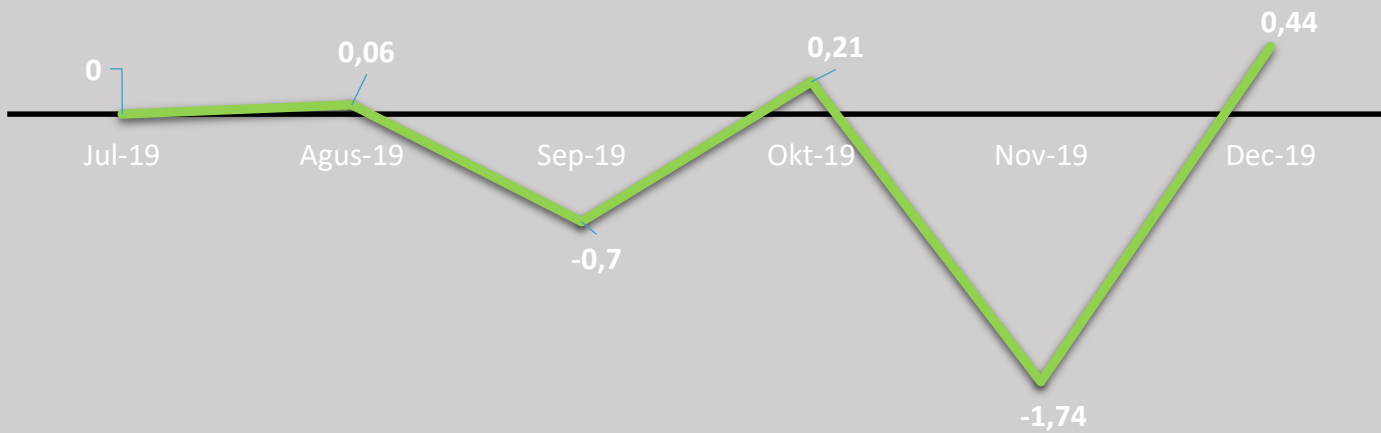
Pada bulan Desember Layanan Private Investing Room juga mendapatkan pembagian Dividend dari posisi UNVR. Saat pencatatan portofolio PIR memiliki posisi sebesar 14,6pv sehingga dapat merealisasikan pertumbuhan sebesar 2,17%.



 **MYEF**  
Navigate The Stock Market

# **PRIVATE INVESTING ROOM SYARIAH**

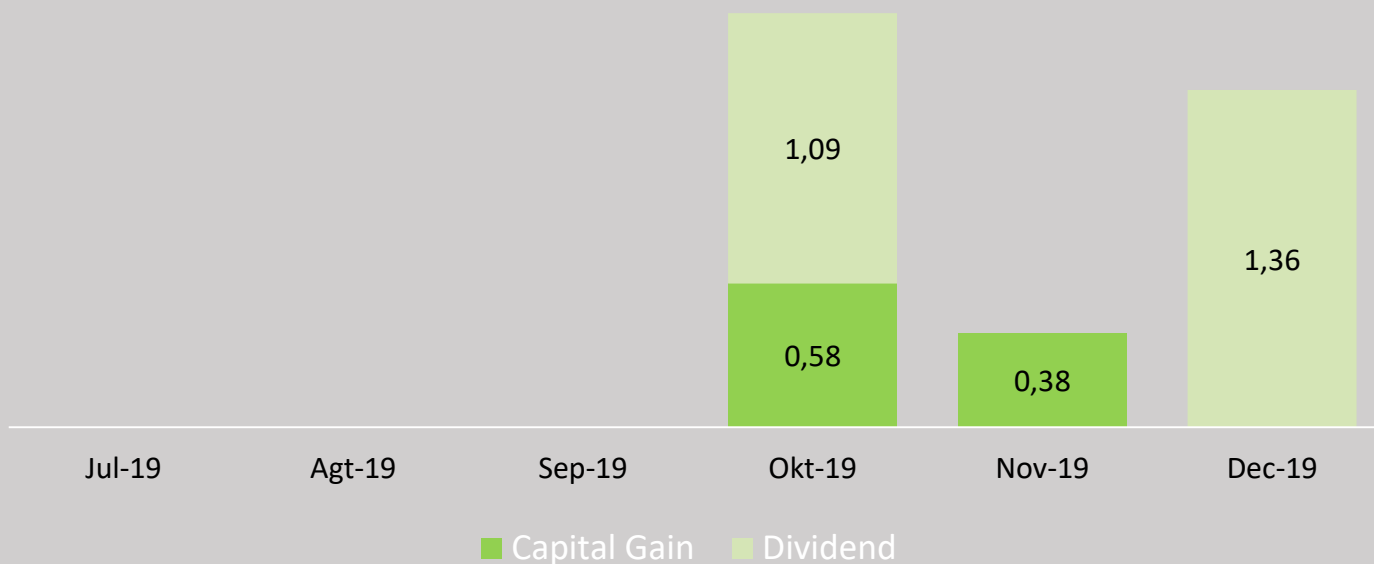
## Floating Growth



Grafik diatas menggambarkan kinerja portofolio layanan Private Investing Room Syariah yang masih belum terealisasi (Floating Growth/Loss) sejak awal dirilisnya layanan PIR pada Agustus 2019 sampai Desember 2019. Pada pencatatan terakhir Portofolio untuk layanan Private Investing Room Syariah membukukan Floating Growth sebesar 0,44%, sangat meningkat dibandingkan dengan dengan bulan sebelumnya yang mencatatkan Floating Loss sebesar -1,74%.

Selama layanan PIRS terbentuk Floating Growth tertinggi dicapai pada bulan Desember 2019 sebesar 0,44% dan Floating Loss terdalam pada bulan November 2019 sebesar -1,74%. Sedangkan untuk mengetahui profit yang telah terealisasi kami sajikan dihalaman berikutnya.

## Realized Growth



Sepanjang bulan Desember 2019 Private Investing Room Syariah berhasil merealisasikan profit sebesar +1,36% yang berasal dari pembagian dividen. Namun, pada bulan Desember tidak mendapatkan pertumbuhan dari Capital Gain karena pada bulan Desember layanan PIRS belum melakukan/ melanjutkan kegiatan distribusi.

Kami tidak bisa memberikan informasi detail komposisi saham-saham didalam portofolio karena informasi tersebut untuk jangka panjang dan bersifat sangat rahasia. Sedangkan untuk rincian transaksi distribusi dan dividend dapat dilihat pada halaman berikutnya.

# PRIVATE INVESTING ROOM SYARIAH

Berikut kami sajikan rekapan blotter transaksi distribusi pada bulan Desember 2019.

Cum Date	Kode	PV	Average Price	Dividend	PL %	Payment Date	Impact PV	Realized Growth
2-Dec-19	UNVR	2	41856,25	430	2,1%	18-Dec-19	0,04	1,36
5-Dec-19	SCMA	8	1214,88	25	16,5%	27-Dec-19	1,32	

Pada bulan Desember Layanan Private Investing Room Syariah mendapatkan pembagian Dividend dari posisi UNVR dan SCMA. Saat pencatatan portofolio PIRS memiliki posisi sebesar 2pv di saham UNVR dan berdampak sebesar 0,04pv terhadap pertumbuhan portofolio. Sedangkan pada posisi SCMA portofolio mencatatkan posisi sebesar 8pv sehingga pembagian dividend berdampak sebesar 1,32pv terhadap pertumbuhan portofolio. sehingga hingga akhir Desember 2019 layanan PIRS mencatatkan pertumbuhan sebesar 1,36%.

# KESIMPULAN

<b>BENCHMARK</b>	<b>PROFIT GROWTH</b>
<b>IHSG</b>	+4,79%
<b>YEF PTR</b>	+4,05%
<b>YEF PIR</b>	+2,80%
<b>YEF PIRS</b>	+1,36%

Pada akhir perdagangan bulan Desember 2019 IHSG mencatatkan kinerja +4,79%. Ketiga layanan kami pun juga mencatatkan pertumbuhan atau kinerja yang positif. Untuk Layanan PTR berhasil mencatatkan pertumbuhan sebesar 4,05%, Layanan PIR mencatatkan pertumbuhan sebesar 2,80%, dan Layanan PIRS mencatatkan pertumbuhan sebesar 1,36%.

Sekian informasi yang dapat kami berikan semoga bermanfaat dan dapat menjadi motivasi untuk lebih baik dimasa yang akan datang. Kami akan senantiasa meningkatkan kualitas panduan supaya member kami mendapatkan hasil trading dan investasi yang lebih baik lagi.

Salam Sukses

YEF

