



LAPORAN KINERJA JANUARI 2020



Pendahuluan

Perdagangan tahun 2020 dimulai pada tanggal 2 Januari dengan IHSG berada pada level 6313.1279 dan sampai pada tanggal 31 Januari IHSG ditutup pada level 5940.0479. Selama perdagangan bulan Januari 2020 IHSG telah mengalami penurunan sebanyak -5,71% secara historikal penurunan tersebut merupakan penurunan yang terdalam dalam periode yang sama selama lima tahun terakhir.

Kami telah menyusun laporan kinerja ketiga layanan kami selama bulan Januari 2020. Dimana secara garis besar untuk laporan PTR kami menyampaikan kinerja rekomendasi dan juga instruksi. Sedangkan untuk layanan PIR dan PIRS kami menyampaikan pertumbuhan portofolio sejak kedua layanan tersebut kami rilis baik untuk yang belum terealisasi maupun yang sudah.

kami selaku penyusun laporan kinerja ini mengucapkan banyak terimakasih kepada YEF Team, keluarga, dan setiap member aktif maupun yang sudah tidak aktif atas dukungannya baik secara langsung maupun tidak langsung. Kami selaku penyusun mohon maaf atas segala kekurangan yang ada pada laporan kinerja ini. Kritik dan saran anda akan menjadi dorongan kami untuk memberikan layanan yang lebih baik lagi.

PRIVATE TRADING ROOM

Sepanjang bulan Januari 2020 Layanan Private Trading Room telah memberikan 82 rekomendasi dalam bentuk Hotlist, Watchlist, maupun Stockcall yang sampai pada laporan ini disusun telah mencapai target maupun stoploss. Dari keseluruhan rekomendasi tersebut, 23 rekomendasi mencapai target pertama maupun ke dua dan 59 rekomendasi mencapai stoploss. Keuntungan tertinggi didapatkan dari rekomendasi ASRI pada Stockcall Edisi 12 Januari yang mencapai target kedua dengan keuntungan sebesar 11,1% pada 14 Januari 2020 atau dua hari setelah direkomendasikan. Sedangkan kerugian terdalam pada rekomendasi ADRO pada Stockcall Edisi 26 Januari yang mencapai stoploss pada tanggal 3 Februari dengan kerugian sebesar 5,8%.

Rata-rata profit/loss untuk rekomendasi selama bulan Januari 2020 sebesar -1,60% dengan win rate ratio sebesar 28,04%. Pada tabel dibawah kami sajikan rincian rekomendasi selama bulan Januari 2020.



Kinerja Rekomendasi Edisi Januari 2020

No	Rekomendasi	Kode	Buy	Closed Date	Sell	Profit/loss	Status
1	Watchlist 02/01/2020	SMRA	1005	08 Januari 2020	950	-5,5%	Failed/Stoploss
2	Watchlist 02/01/2020	APLN	177	21 Januari 2020	168	-5,1%	Failed/Stoploss
3	Watchlist 02/01/2020	ESSA	266	06 Januari 2020	280	5,3%	Success TP1
4	Watchlist 02/01/2020	MNCN	1630	15 Januari 2020	1545	-5,2%	Failed/Stoploss
5	Watchlist 03/01/2020	PPRE	254	06 Januari 2020	240	-5,5%	Failed/Stoploss
6	Watchlist 03/01/2020	KLBF	1615	27 Januari 2020	1530	-5,3%	Failed/Stoploss
7	Watchlist 03/01/2020	PNBN	1370	07 Januari 2020	1300	-5,1%	Failed/Stoploss
8	Hotlist 03/01/2020	WSBP	312	20 Januari 2020	296	-5,1%	Failed/Stoploss
9	Stockcall 05/01/2020	BJBR	1200	05 Januari 2020	1270	5,8%	Success TP1
10	Stockcall 05/01/2020	ADHI	1210	20 Januari 2020	1145	-5,4%	Failed/Stoploss
11	Stockcall 05/01/2020	ELSA	316	06 Januari 2020	332	5,1%	Success TP1
12	Stockcall 05/01/2020	ANTM	850	08 Januari 2020	900	5,9%	Success TP1
13	Watchlist 07/01/2020	JPFA	1570	16 Januari 2020	1735	10,5%	Success TP2
14	Watchlist 07/01/2020	ISSP	198	08 Januari 2020	188	-5,1%	Failed/Stoploss
15	Watchlist 07/01/2020	TINS	835	08 Januari 2020	880	5,4%	Success TP1
16	Watchlist 08/01/2020	ISAT	2900	16 Januari 2020	2750	-5,2%	Failed/Stoploss
17	Watchlist 08/01/2020	ADRO	1540	20 Januari 2020	1460	-5,2%	Failed/Stoploss
18	Watchlist 08/01/2020	SCMA	1415	16 Januari 2020	1560	10,2%	Success TP2
19	Hotlist 08/01/2020	INCO	3540	22 Januari 2020	3360	-5,1%	Failed/Stoploss
20	Watchlist 09/01/2020	INKP	7975	27 Januari 2020	7575	-5,0%	Failed/Stoploss

PRIVATE TRADING ROOM

21	Watchlist 09/01/2020	BTPS	4170	21 Januari 2020	4590	10,1%	Success TP2
22	Watchlist 09/01/2020	SIDO	1300	22 Januari 2020	1235	-5,0%	Failed/Stoploss
23	Hotlist 09/01/2020	DMAS	276	10 Januari 2020	290	5,1%	Success TP1
24	Hotlist 09/01/2020	PWON	545	14 Januari 2020	600	10,1%	Success TP2
25	Watchlist 10/01/2020	ASII	6875	15 Januari 2020	7225	5,1%	Success TP1
26	Watchlist 10/01/2020	SIMP	438	15 Januari 2020	416	-5,0%	Failed/Stoploss
27	Watchlist 10/01/2020	BBTN	2110	23 Januari 2020	2000	-5,2%	Failed/Stoploss
28	Stockcall 12/01/2020	GIAA	460	22 Januari 2020	442	-3,9%	Failed/Stoploss
29	Stockcall 12/01/2020	SMRA	980	14 Januari 2020	1030	5,1%	Success TP1
30	Stockcall 12/01/2020	ASRI	234	14 Januari 2020	260	11,1%	Success TP2
31	Stockcall 12/01/2020	CTRA	1030	22 Januari 2020	980	-4,9%	Failed/Stoploss
32	Hotlist 13/01/2020	WOOD	620	16 Januari 2020	585	-5,6%	Failed/Stoploss
33	Watchlist 14/01/2020	BSDE	1250	22 Januari 2020	1185	-5,2%	Failed/Stoploss
34	Watchlist 14/01/2020	BRIS	320	28 Januari 2020	304	-5,0%	Failed/Stoploss
35	Watchlist 14/01/2020	AGRO	195	17 Januari 2020	185	-5,1%	Failed/Stoploss
36	Watchlist 15/01/2020	KBLI	496	20 Januari 2020	470	-5,2%	Failed/Stoploss
37	Watchlist 15/01/2020	UNVR	8475	31 Januari 2020	8050	-5,0%	Failed/Stoploss
38	Watchlist 16/01/2020	ZINC	384	27 Januari 2020	364	-5,2%	Failed/Stoploss
39	Watchlist 16/01/2020	BMTR	354	17 Januari 2020	372	5,1%	Success TP1
40	Watchlist 16/01/2020	CPIN	7200	28 Januari 2020	6825	-5,2%	Failed/Stoploss
41	Watchlist 17/01/2020	MDKA	1185	23 Januari 2020	1125	-5,1%	Failed/Stoploss
42	Watchlist 17/01/2020	BRPT	1300	24 Januari 2020	1365	5,0%	Success TP1
43	Watchlist 17/01/2020	JSMR	5225	27 Januari 2020	4960	-5,1%	Failed/Stoploss
44	Stockcall 19/01/2020	ESSA	256	22 Januari 2020	242	-5,5%	Failed/Stoploss
45	Stockcall 19/01/2020	BBTN	2150	22 Januari 2020	2050	-4,7%	Failed/Stoploss
46	Watchlist 21/01/2020	KLBF	1620	27 Januari 2020	1535	-5,2%	Failed/Stoploss
47	Watchlist 21/01/2020	SIDO	1280	27 Januari 2020	1215	-5,1%	Failed/Stoploss
48	Hotlist 21/01/2020	BJBR	1040	21 Januari 2020	1095	5,3%	Success TP1
49	Hotlist 21/01/2020	ADRO	1435	22 Januari 2020	1360	-5,2%	Failed/Stoploss
50	Hotlist 21/01/2020	WTON	430	27 Januari 2020	408	-5,1%	Failed/Stoploss
51	Watchlist 22/01/2020	TBIG	1145	27 Januari 2020	1260	10,0%	Success TP2
52	Watchlist 22/01/2020	WEGE	302	27 Januari 2020	286	-5,3%	Failed/Stoploss
53	Watchlist 22/01/2020	TOWR	800	07 Februari 2020	880	10,0%	Success TP2
54	Watchlist 22/01/2020	ISSP	192	27 Januari 2020	182	-5,2%	Failed/Stoploss
55	Hotlist 22/01/2020	WSKT	1355	27 Januari 2020	1285	-5,2%	Failed/Stoploss
56	Watchlist 23/01/2020	AKRA	3390	03 Februari 2020	3220	-5,0%	Failed/Stoploss
57	Watchlist 23/01/2020	HOKI	875	10 Februari 2020	965	10,3%	Success TP2
58	Hotlist 23/01/2020	WOOD	515	27 Januari 2020	488	-5,2%	Failed/Stoploss
59	Hotlist 23/01/2020	LSIP	1260	27 Januari 2020	1195	-5,2%	Failed/Stoploss
60	Watchlist 24/01/2020	CLEO	500	28 Januari 2020	474	-5,2%	Failed/Stoploss
61	Stockcall 26/01/2020	ADRO	1390	27 Januari 2020	1310	-5,8%	Failed/Stoploss
62	Stockcall 26/01/2020	BBTN	2070	28 Januari 2020	1965	-5,1%	Failed/Stoploss
63	Stockcall 26/01/2020	DMAS	280	04 Februari 2020	264	-5,7%	Failed/Stoploss
64	Stockcall 26/01/2020	PNLF	274	28 Januari 2020	260	-5,1%	Failed/Stoploss

PRIVATE TRADING ROOM

65	Hotlist 27/01/2020	LSIP	1185	28 Januari 2020	1125	-5,1%	Failed/Stoploss
66	Watchlist 28/01/2020	ASRI	212	31 Januari 2020	200	-5,7%	Failed/Stoploss
67	Watchlist 28/01/2020	UNTR	19925	04 Februari 2020	18925	-5,0%	Failed/Stoploss
68	Watchlist 28/01/2020	MYOR	1930	11 Februari 2020	2030	5,2%	Success TP1
69	Hotlist 28/01/2020	ELSA	276	03 Februari 2020	262	-5,1%	Failed/Stoploss
70	Hotlist 28/01/2020	WSKT	1275	03 Februari 2020	1210	-5,1%	Failed/Stoploss
71	Hotlist 28/01/2020	ADRO	1300	03 Februari 2020	1235	-5,0%	Failed/Stoploss
72	Hotlist 28/01/2020	GIAA	386	29 Januari 2020	426	10,4%	Success TP2
73	Watchlist 29/01/2020	PTPP	1465	30 Januari 2020	1390	-5,1%	Failed/Stoploss
74	Watchlist 29/01/2020	INCO	3270	30 Januari 2020	3100	-5,2%	Failed/Stoploss
75	Watchlist 29/01/2020	ACES	1630	30 Januari 2020	1720	5,5%	Success TP1
76	Hotlist 29/01/2020	WSBP	280	30 Januari 2020	266	-5,0%	Failed/Stoploss
77	Hotlist 29/01/2020	WOOD	466	12 Februari 2020	515	10,5%	Success TP2
78	Hotlist 29/01/2020	WTON	408	30 Januari 2020	386	-5,4%	Failed/Stoploss
79	Watchlist 30/01/2020	ESSA	240	03 Februari 2020	228	-5,0%	Failed/Stoploss
80	Watchlist 30/01/2020	DOID	244	30 Januari 2020	230	-5,7%	Failed/Stoploss
81	Watchlist 30/01/2020	HMSP	2170	03 Februari 2020	2060	-5,1%	Failed/Stoploss
82	Hotlist 30/01/2020	BBTN	1940	03 Februari 2020	1840	-5,2%	Failed/Stoploss

Total Rekomendasi	82x	Sum	-132,80%
Total Win	23x	Average	-1,60%
Total loss	59x		

Keterangan Tabel :

1. Rekomendasi : Watchlist, Hotlist dan Stockcall
2. Kode Saham
3. Buy : Harga beli yang direkomendasikan
4. Closed Date : tanggal tercapai target profit (TP) atau Stoploss (SL)
5. Sell : harga jual profit (TP) atau Loss (SL)
6. Profit/Loss : Persentase keuntungan maupun kerugian.
7. Status : Success artinya rekomendasi berhasil mencapai TP1 atau TP2, Sedangkan Failed artinya rekomendasi gagal dan mencapai SL.

PRIVATE TRADING ROOM

Pada perdagangan bulan Januari 2020 layanan PTR memberikan sebanyak 36 instruksi langsung baik beli maupun jual. Detail selengkapnya dari transaksi selama bulan Januari bisa dilihat di tabel blotter dibawah ini.

Open Date	Stock	PV	Buy Price	Sell Price	%	Close Date	Impact PV	Duration (Day)
13-Dec-19	MAPI	5	1060	1090	2,8%	15-Jan-20	0,14	24
17-Dec-19	HMSP	5	2090	2220	6,2%	8-Jan-20	0,31	17
18-Dec-19	KBLI	5	535	510	-4,7%	9-Jan-20	-0,23	17
23-Dec-19	MYOR	5	1980	1985	0,3%	8-Jan-20	0,01	13
2-Jan-20	WSKT	5	1505	1440	-4,3%	8-Jan-20	-0,22	5
3-Jan-20	WSBP	5	310	302	-2,6%	17-Jan-20	-0,13	11
6-Jan-20	WSKT	5	1515	1440	-5,0%	8-Jan-20	-0,25	3
8-Jan-20	INCO	5	3540	3410	-3,7%	14-Jan-20	-0,18	5
9-Jan-20	DMAS	5	276	286	3,6%	10-Jan-20	0,18	2
9-Jan-20	PWON	5	545	575	5,5%	10-Jan-20	0,28	2
10-Jan-20	ADRO	5	1530	1510	-1,3%	15-Jan-20	-0,07	4
10-Jan-20	MNCN	5	1600	1545	-3,4%	15-Jan-20	-0,17	4
13-Jan-20	WOOD	5	620	585	-5,6%	16-Jan-20	-0,28	4
14-Jan-20	WOOD	5	610	585	-4,1%	16-Jan-20	-0,20	3
15-Jan-20	KBLI	5	498	470	-5,6%	20-Jan-20	-0,28	4
15-Jan-20	GIAA	10	462	442	-4,3%	22-Jan-20	-0,43	6
20-Jan-20	BBTN	5	2140	2050	-4,2%	22-Jan-20	-0,21	3
21-Jan-20	BJBR	5	1040	1095	5,3%	21-Jan-20	0,26	1
21-Jan-20	ADRO	5	1435	1360	-5,2%	22-Jan-20	-0,26	2
21-Jan-20	WTON	5	430	416	-3,3%	27-Jan-20	-0,16	5
22-Jan-20	WSKT	10	1355	1285	-5,2%	27-Jan-20	-0,52	4
23-Jan-20	WOOD	5	515	488	-5,2%	27-Jan-20	-0,26	3
23-Jan-20	LSIP	5	1260	1195	-5,2%	27-Jan-20	-0,26	3
24-Jan-20	WOOD	5	510	488	-4,3%	27-Jan-20	-0,22	2
24-Jan-20	WSKT	5	1315	1285	-2,3%	27-Jan-20	-0,11	2
27-Jan-20	LSIP	5	1180	1125	-4,7%	28-Jan-20	-0,23	2
28-Jan-20	ASRI	5	212	200	-5,7%	31-Jan-20	-0,28	4
28-Jan-20	ELSA	10	276	288	4,3%	29-Jan-20	0,43	2
28-Jan-20	WSKT	5	1275	1260	-1,2%	30-Jan-20	-0,06	3
28-Jan-20	ADRO	10	1300	1260	-3,1%	31-Jan-20	-0,31	4
28-Jan-20	GIAA	5	384	406	5,7%	28-Jan-20	0,29	1
28-Jan-20	GIAA	5	384	426	10,9%	29-Jan-20	0,55	2
29-Jan-20	WSBP	10	278	266	-4,3%	30-Jan-20	-0,43	2
29-Jan-20	WOOD	10	464	490	5,6%	29-Jan-20	0,56	1
29-Jan-20	WTON	5	410	386	-5,9%	30-Jan-20	-0,29	2
29-Jan-20	WSKT	5	1275	1320	3,5%	29-Jan-20	0,18	1

Total Trade 36
Win 11
Loss 25
Draw 0

Profit Terealisasi -2,87

PRIVATE TRADING ROOM

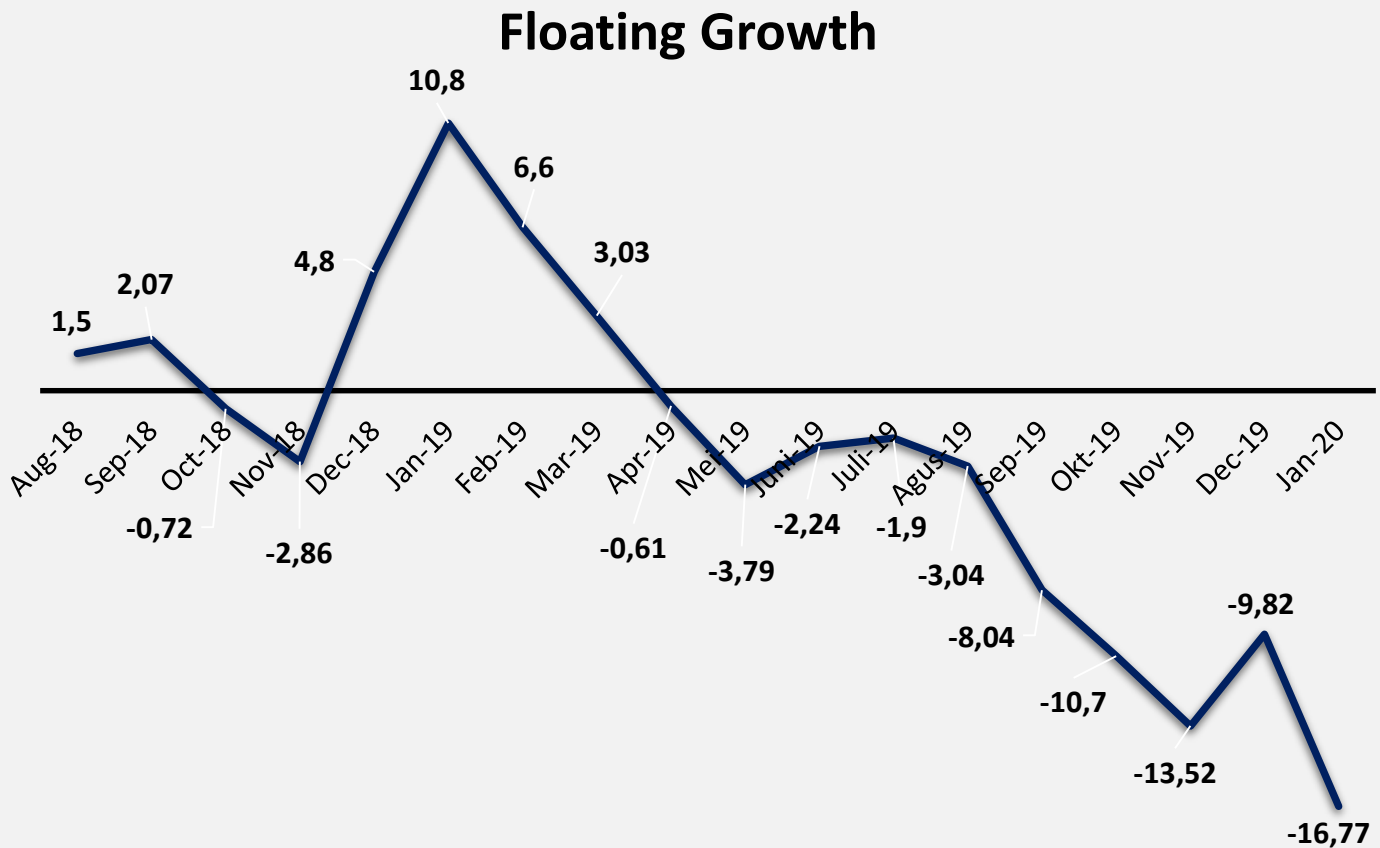
Selama bulan Januari 2020, layanan PTR menginstruksikan langsung sebanyak 36 transaksi trading. Dari 36 transaksi tersebut, 11 diantaranya mencatatkan keuntungan dan 25 transaksi mencatatkan kerugian. Keuntungan yang memiliki impact positif paling besar pada transaksi saham WOOD sebesar 0,56 terhadap pertumbuhan portofolio. Sedangkan kerugian paling dalam pada transaksi saham WSKT yang memiliki impact sebesar -0,52 terhadap portofolio.

Alokasi PV	Jumlah Instruksi
5pv	30x
10pv	6x
15pv	-
20pv	-

Selama perdagangan bulan Januari 2020 tercatat layanan PTR menggunakan pembobotan 5pv sebanyak 30 kali transaksi, dan 6 transaksi sisanya menggunakan pembobotan 10pv.

Durasi transaksi terlama pada saham MAPI dengan trading plan position selama 24 hari, sedangkan transaksi dengan durasi paling cepat pada saham BJBR, GIAA, WOOD, WSKT dengan durasi selama 1 hari atau day trade. Rata-rata durasi transaksi pada bulan Januari adalah 5 hari /transaksi.

Pada bulan Januari 2020 layanan Private trading room telah mencatatkan penyusutan portofolio sebesar -2,87pv dengan win rate ratio sebesar 30,55%.



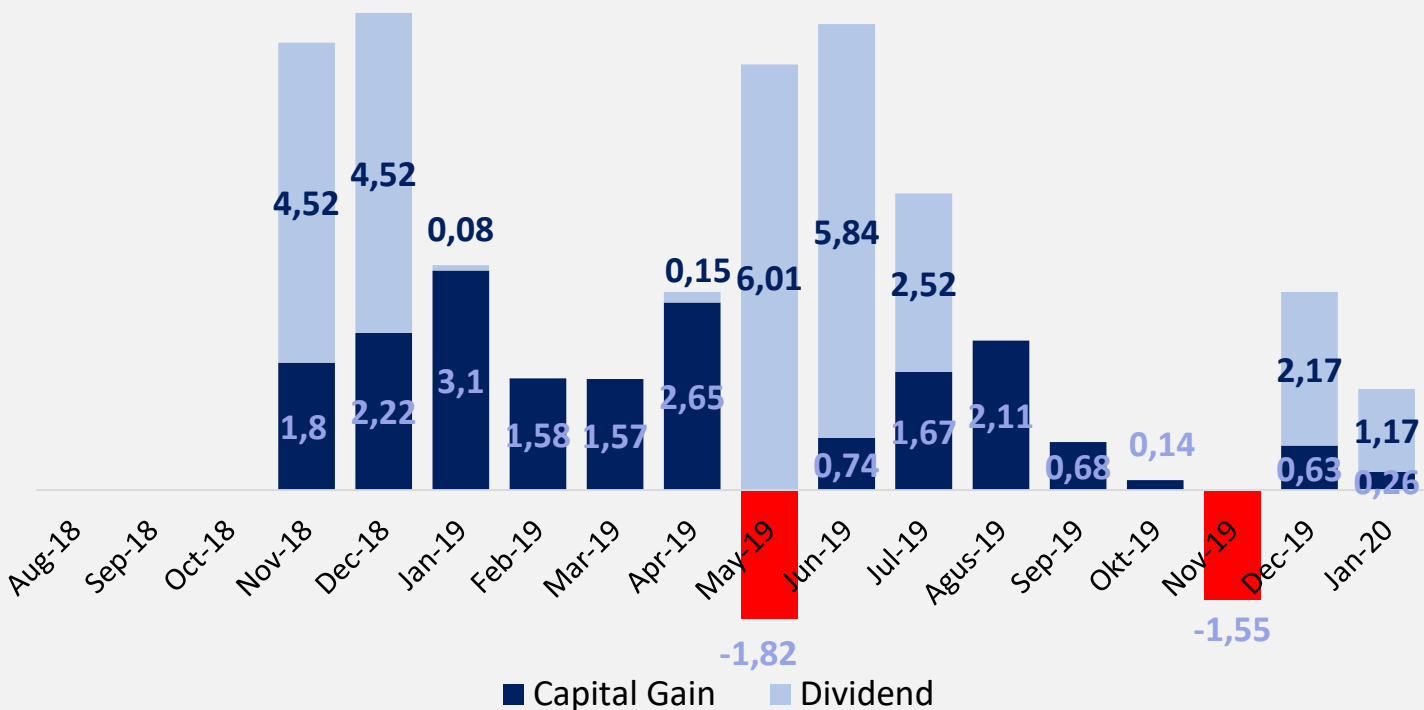
Grafik diatas menggambarkan kinerja portofolio layanan Private Investing Room yang belum terealisasi (*Floating Growth/Loss*) sejak awal dirilisnya layanan PIR pada Agustus 2018 sampai Januari 2020. Pada pencatatan terakhir Portofolio untuk layanan Private Investing Room masih membukukan *Floating Loss* sebesar -16,77%. Floating loss bulan Januari tersebut sekaligus menjadi *Floating Loss* terdalam sejak awal layanan PIR dirilis. Sedangkan *Floating Growth* tertinggi masih berada pada bulan Januari 2019 sebesar 10,8%.

Sedangkan untuk mengetahui profit yang telah terealisasi dapat dilihat pada halaman berikutnya.

PRIVATE INVESTING ROOM

Sepanjang bulan Januari 2020 Private Investing Room berhasil merealisasikan total profit sebesar +1,43%. Profit terealisasi tersebut berasal dari kegiatan distribusi yang mencetak pertumbuhan sebesar 0,26% dan pembagian dividen yang mencatatkan pertumbuhan sebesar 2,17%.

Realized Growth



Kami tidak bisa memberikan informasi detail komposisi saham-saham didalam portofolio karena informasi tersebut untuk jangka panjang dan bersifat sangat rahasia. Sedangkan untuk rincian transaksi distribusi dan dividend dapat dilihat pada halaman berikutnya.

PRIVATE INVESTING ROOM

Berikut kami sajikan rekapan blotter transaksi distribusi pada bulan Januari 2019.

Open Date	Kode	PV	Accum Price	Dist Price	PL %	Close Date	Impact PV	Realized Growth
6-Sep-19	TLKM	0,2	3316,40	3870	16,7%	23-Jan-20	0,03	0,26
6-Sep-19	TLKM	0,2	3316,40	3905	17,7%	24-Jan-20	0,04	
6-Sep-19	TLKM	0,2	3316,40	3920	18,2%	27-Jan-20	0,04	
6-Sep-19	TLKM	0,2	3316,40	3840	15,8%	28-Jan-20	0,03	
10-Jan-19	KLBF	0,2	1389,07	1517,5	9,2%	29-Jan-20	0,02	
10-Jan-19	KLBF	0,2	1389,07	1532,5	10,3%	30-Jan-20	0,02	
6-Sep-19	TLKM	0,2	3316,40	3905	17,7%	30-Jan-20	0,04	
10-Jan-19	KLBF	0,2	1389,07	1525	9,8%	31-Jan-20	0,02	
6-Sep-19	TLKM	0,2	3316,40	3875	16,8%	31-Jan-20	0,03	

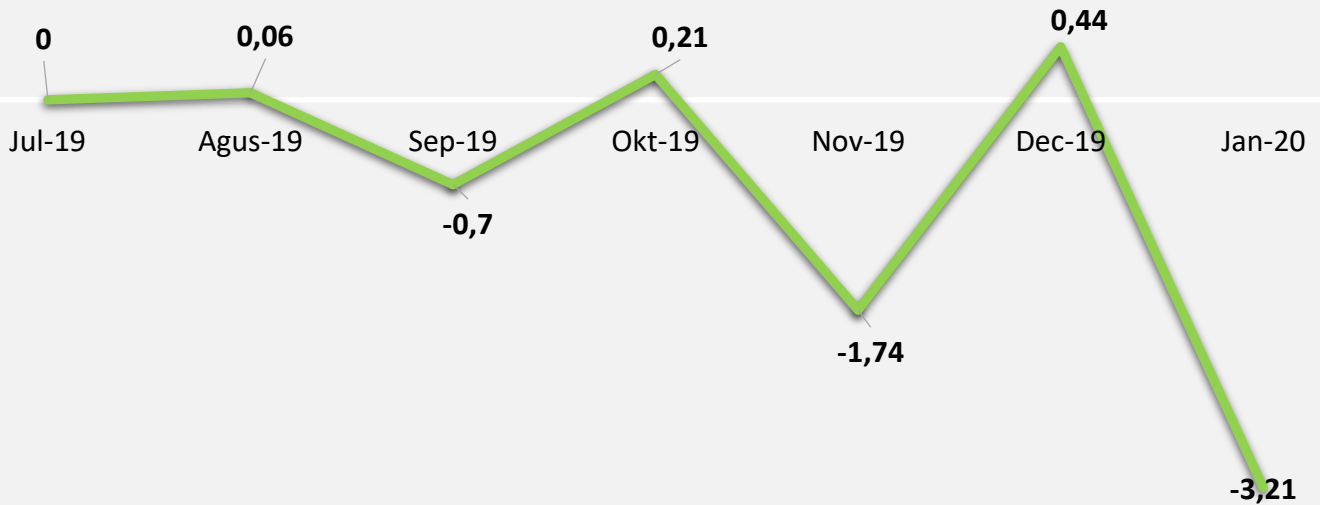
Pada bulan Januari 2020 layanan Private Investing Room telah mendistribusikan sebagian dari beberapa kepemilikan saham di portofolio, saham-saham tersebut adalah TLKM dan KLBF. Selama bulan Januari, saham TLKM telah di distribusikan sebanyak enam kali dengan *growth* sebesar 0,2pv terhadap total portofolio dengan rata-rata keuntungan tiap transaksi sebesar 17,13%. Untuk saham KLBF telah direalisasikan sebanyak 3 kali dengan total *growth* terhadap portofolio sebesar 0,06pv, dan rata-rata keuntungan tiap transaksi sebesar 9,76%

Berikut kami sajikan rekapan blotter pembagian dividen pada bulan Januari 2019.

Cum Date	Kode	PV	Average Price	Dividend	PL %	Payment Date	Impact PV	Realized Growth
2-Jan-20	ADRO	5	1389,94	65,2848	23,5%	15-Jan-20	1,17	1,17

Pada bulan Januari Layanan Private Investing Room mendapatkan pembagian Dividend dari posisi ADRO. Saat pencatatan portofolio PIR memiliki posisi sebesar 5pv dan dapat merealisasikan pertumbuhan sebesar 1,17%.

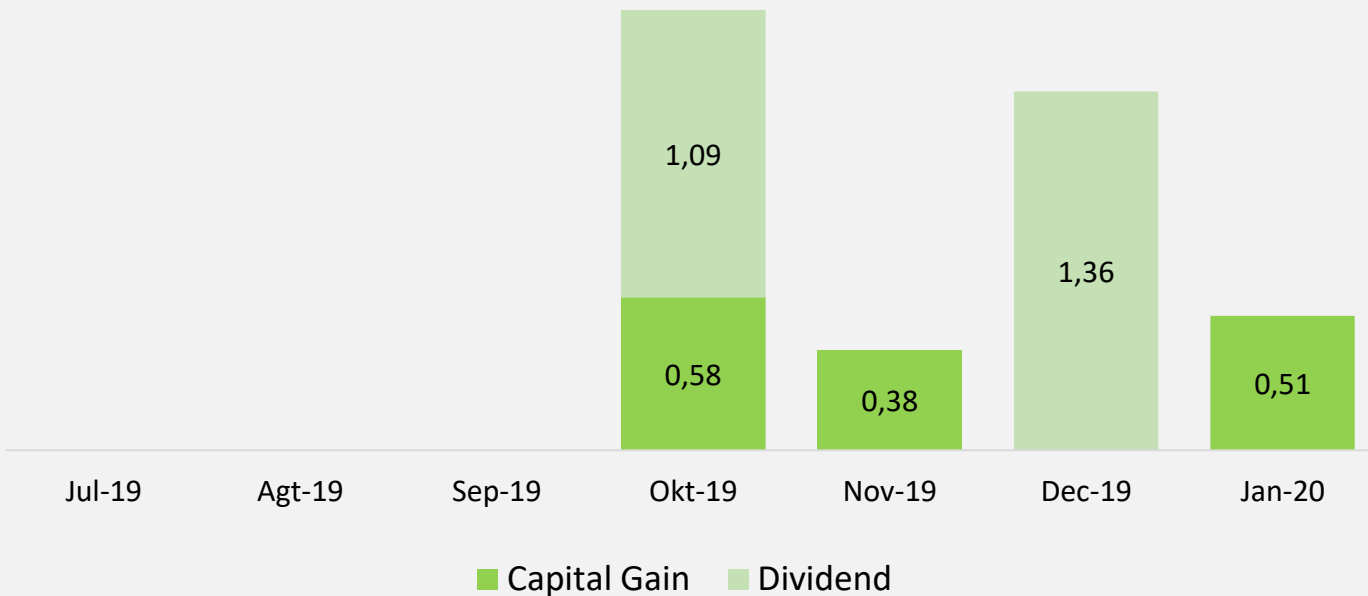
Floating Growth



Grafik diatas menggambarkan kinerja portofolio layanan Private Investing Room Syariah yang masih belum terealisasi (Floating Growth/Loss) sejak awal dirilisnya layanan PIR pada Agustus 2019 sampai Januari 2020. Pada pencatatan terakhir Portofolio untuk layanan Private Investing Room Syariah membukukan Floating Loss sebesar -3,21%.

Selama layanan PIRS terbentuk Floating Growth tertinggi dicapai pada bulan Desember 2019 sebesar 0,44% dan Floating Loss terdalam pada bulan Januari 2020 sebesar -3,21%. Sedangkan untuk mengetahui profit yang telah terealisasi kami sajikan dihalaman berikutnya.

Realized Growth



Sepanjang bulan Januari 2020 Private Investing Room Syariah berhasil merealisasikan profit sebesar 0,51% yang berasal dari kegiatan distribusi. Sedangkan untuk bulan Januari layanan PIRS tidak mendapatkan pembagian hasil dividen.

Kami tidak bisa memberikan informasi detail komposisi saham-saham didalam portofolio karena informasi tersebut untuk jangka panjang dan bersifat sangat rahasia. Sedangkan untuk rincian transaksi distribusi dan dividen dapat dilihat pada halaman berikutnya.

PRIVATE INVESTING ROOM SYARIAH

Berikut kami sajikan rekapan blotter transaksi distribusi pada bulan Januari 2019.

Open Date	Kode	PV	Accum Price	Dist Price	PL %	Close Date	Impact PV	Realized Growth
1-Aug-19	SCMA	0,4	1214,88	1602,5	31,9%	21-Jan-20	0,13	0,51
1-Aug-19	SCMA	0,4	1214,88	1587,5	30,7%	22-Jan-20	0,12	
1-Aug-19	SCMA	0,4	1214,88	1590	30,9%	23-Jan-20	0,12	
1-Aug-19	SCMA	0,2	1214,88	1510	24,3%	29-Jan-20	0,05	
1-Aug-19	SCMA	0,2	1214,88	1507,5	24,1%	30-Jan-20	0,05	
1-Aug-19	SCMA	0,2	1214,88	1482,5	22,0%	31-Jan-20	0,04	

Pada bulan Januari 2020 layanan Private Investing Room Syariah telah mendistribusikan sebagian dari kepemilikan saham SCMA di portofolio. Selama bulan Januari, saham SCMA telah didistribusikan sebanyak enam kali dengan *growth* sebesar 0,51pv terhadap total portofolio dengan rata-rata keuntungan tiap transaksi sebesar 22,31%. Distribusi saham SCMA menggunakan pembobotan yang bervariasi setiap transaksinya, yaitu sebesar 0,2pv dan 0,4pv.

BENCHMARK	PROFIT GROWTH
IHSG	-5,71%
YEF PTR	-2,87%
YEF PIR	+1,43%
YEF PIRS	+0,51%

IHSG mengawali perdagangan di tahun 2020 dengan penurunan yang sangat dalam, sejak awal hingga akhir penutupan perdagangan bulan Januari 2020 IHSG turun sedalam -5,71%. Namun ketiga layanan kami mampu mengungguli kinerja pasar yang diwakilkan oleh IHSG tersebut. Meskipun layanan PTR juga mengalami kerugian namun kerugian tersebut dapat ditahan sehingga tidak sedalam penurunan IHSG, tercatat layanan PTR mengalami penurunan sebesar -2,87% sedangkan kedua layanan investasi kami mampu merealisasikan profit sebesar 1,43% untuk layanan PIR dan 0,51% untuk layanan PIRS.

Sekian informasi yang dapat kami berikan semoga bermanfaat dan dapat menjadi motivasi untuk lebih baik dimasa yang akan datang. Kami akan senantiasa meningkatkan kualitas panduan supaya member kami mendapatkan hasil trading dan investasi yang lebih baik lagi.

Salam Sukses

YEF

