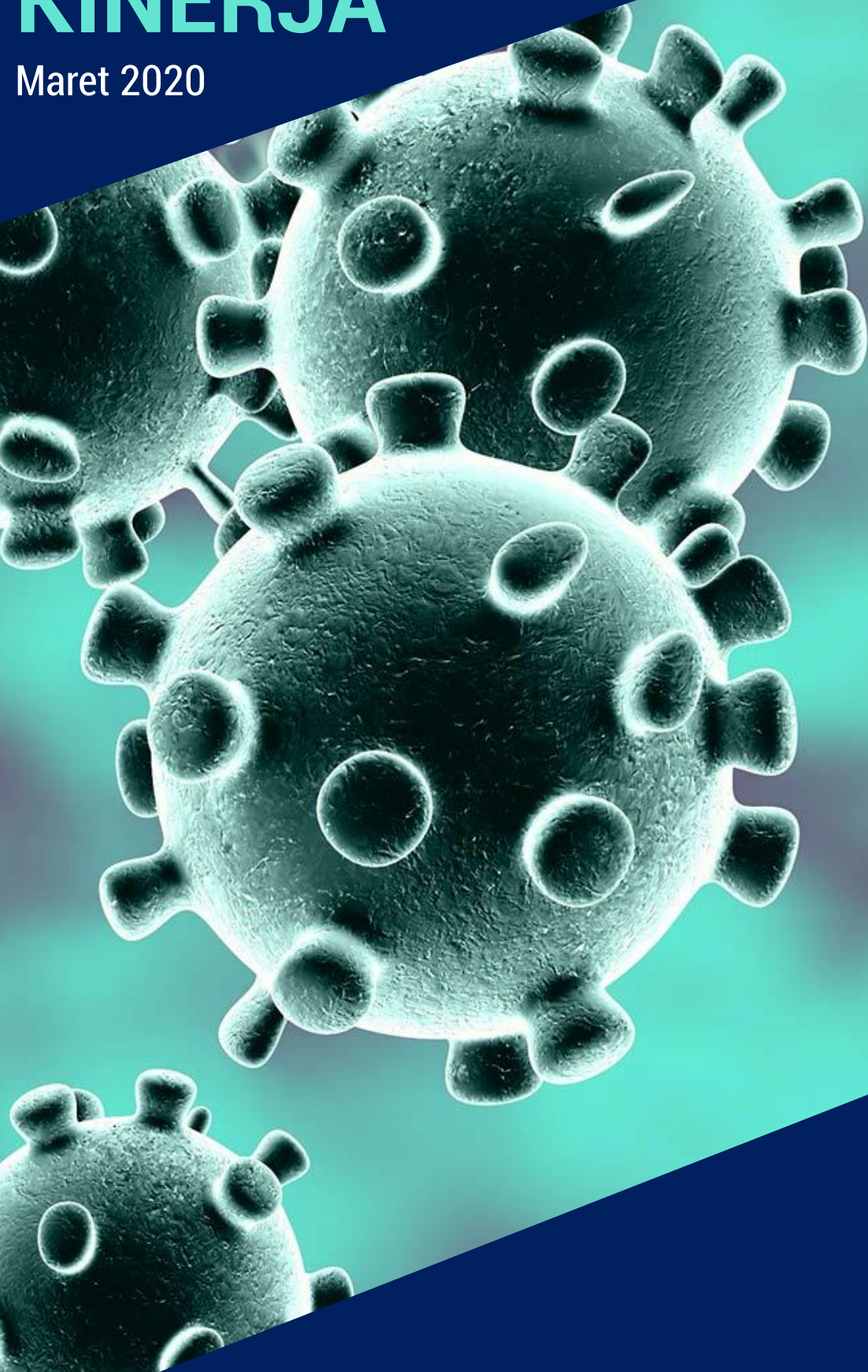


# LAPORAN KINERJA

Maret 2020



# PRIVATE TRADING ROOM

Sepanjang bulan Maret 2020 Layanan Private Trading Room telah memberikan 82 rekomendasi dalam bentuk Hotlist, Watchlist, dan Stockcall yang sampai pada laporan ini disusun telah mencapai target maupun stoploss. Dari keseluruhan rekomendasi tersebut, 31 rekomendasi mencapai target pertama maupun ke dua dan 51 rekomendasi mencapai stoploss. Keuntungan tertinggi didapatkan dari rekomendasi PGAS pada Hotlist Edisi 24 Maret 2020 yang mencapai target kedua dengan keuntungan sebesar 10,6% pada 24 Maret 2020 atau satu hari perdagangan setelah direkomendasikan dan BSDE pada Hotlist Edisi 26 Maret 2020 yang mencapai target kedua dengan keuntungan sebesar 10,6% pada 27 Maret 2020 atau dua hari perdagangan setelah direkomendasikan. Sedangkan kerugian terdalam pada rekomendasi WSKT pada Hotlist Edisi 16 Maret 2020 yang mencapai stoploss pada tanggal 17 Maret 2020 dengan kerugian sebesar -5,7%.

Rata-rata profit/loss untuk rekomendasi selama bulan Maret 2020 sebesar -0,37% dengan win rate ratio sebesar 37,8%. Pada tabel dibawah kami sajikan rincian rekomendasi selama bulan Maret 2020.



## Kinerja Rekomendasi Edisi Maret 2020

No	Rekomendasi	Kode	Buy	Closed Date	Sell	Profit/loss	Status
1	Stockcall 01/03/2020	BRPT	985	04 Maret 2020	1035	5,1%	Success TP1
2	Stockcall 01/03/2020	BJBR	890	03 Maret 2020	935	5,1%	Success TP1
3	Stockcall 01/03/2020	PTPP	1205	02 Maret 2020	1140	-5,4%	Failed/Stoploss
4	Hotlist 02/03/2020	WSKT	1000	02 Maret 2020	950	-5,0%	Failed/Stoploss
5	Watchlist 03/03/2020	TELE	114	03 Maret 2020	125	9,6%	Success TP2
6	Watchlist 03/03/2020	ANTM	585	03 Maret 2020	615	5,1%	Success TP1
7	Watchlist 03/03/2020	INCO	2500	04 Maret 2020	2750	10,0%	Success TP2
8	Hotlist 03/03/2020	PTPP	1135	05 Maret 2020	1195	5,3%	Success TP1
9	Hotlist 03/03/2020	LSIP	975	05 Maret 2020	1075	10,3%	Success TP2
10	Watchlist 04/03/2020	TOWR	835	09 Maret 2020	790	-5,4%	Failed/Stoploss



# PRIVATE TRADING ROOM

11	Watchlist 04/03/2020	WEGE	224	04 Maret 2020	236	5,4%	Success TP1
12	Watchlist 04/03/2020	BBKP	164	05 Maret 2020	180	9,8%	Success TP1
13	Watchlist 04/03/2020	WSBP	193	04 Maret 2020	204	5,7%	Success TP1
14	Hotlist 04/03/2020	DOID	166	05 Maret 2020	174	4,8%	Success TP1
15	Hotlist 04/03/2020	MAPI	795	09 Maret 2020	755	-5,0%	Failed/Stoploss
16	Hotlist 04/03/2020	BRIS	208	05 Maret 2020	220	5,8%	Success TP1
17	Hotlist 04/03/2020	PPRE	159	05 Maret 2020	167	5,0%	Success TP1
18	Watchlist 05/03/2020	DMAS	240	06 Maret 2020	228	-5,0%	Failed/Stoploss
19	Watchlist 05/03/2020	AALI	9750	09 Maret 2020	9250	-5,1%	Failed/Stoploss
20	Watchlist 05/03/2020	EXCL	2540	06 Maret 2020	2410	-5,1%	Failed/Stoploss
21	Hotlist 05/03/2020	AKRA	2550	06 Maret 2020	2420	-5,1%	Failed/Stoploss
22	Hotlist 05/03/2020	KRAS	234	08 Maret 2020	222	-5,1%	Failed/Stoploss
23	Watchlist 06/03/2020	MDKA	1290	09 Maret 2020	1225	-5,0%	Failed/Stoploss
24	Watchlist 06/03/2020	TBIG	1110	09 Maret 2020	1050	-5,4%	Failed/Stoploss
25	Stockcall 08/03/2020	CLEO	444	10 Maret 2020	420	-5,4%	Failed/Stoploss
26	Hotlist 10/03/2020	BBTN	1490	12 Maret 2020	1415	-5,0%	Failed/Stoploss
27	Hotlist 10/03/2020	SCMA	955	11 Maret 2020	905	-5,2%	Failed/Stoploss
28	Hotlist 10/03/2020	AKRA	2230	11 Maret 2020	2110	-5,4%	Failed/Stoploss
29	Watchlist 11/03/2020	BNLI	1315	13 Maret 2020	1245	-5,3%	Failed/Stoploss
30	Watchlist 11/03/2020	DMAS	208	12 Maret 2020	198	-4,8%	Failed/Stoploss
31	Hotlist 12/03/2020	ADRO	890	12 Maret 2020	845	-5,1%	Failed/Stoploss
32	Hotlist 12/03/2020	WSKT	710	12 Maret 2020	670	-5,6%	Failed/Stoploss
33	Hotlist 13/03/2020	BBRI	3380	13 Maret 2020	3720	10,1%	Success TP2
34	Hotlist 13/03/2020	TLKM	3120	13 Maret 2020	3440	10,3%	Success TP2
35	Hotlist 13/03/2020	ADRO	800	13 Maret 2020	840	5,0%	Success TP1
36	Hotlist 13/03/2020	HMSP	1470	13 Maret 2020	1545	5,1%	Success TP1
37	Hotlist 13/03/2020	BRPT	665	16 Maret 2020	630	-5,3%	Failed/Stoploss
38	Hotlist 13/03/2020	DMAS	168	16 Maret 2020	160	-4,8%	Failed/Stoploss
39	Hotlist 13/03/2020	AKRA	1745	14 Maret 2020	1920	10,0%	Success TP2
40	Hotlist 13/03/2020	LPPF	2120	16 Maret 2020	2010	-5,2%	Failed/Stoploss
41	Stockcall 15/03/2020	MEDC	460	16 Maret 2020	436	-5,2%	Failed/Stoploss
42	Stockcall 15/03/2020	SCMA	815	16 Maret 2020	770	-5,5%	Failed/Stoploss
43	Stockcall 15/03/2020	ASII	4870	16 Maret 2020	4620	-5,1%	Failed/Stoploss
44	Stockcall 15/03/2020	BBNI	5200	16 Maret 2020	4940	-5,0%	Failed/Stoploss
45	Hotlist 16/03/2020	TLKM	3160	17 Maret 2020	3000	-5,1%	Failed/Stoploss
46	Hotlist 16/03/2020	PGAS	930	17 Maret 2020	880	-5,4%	Failed/Stoploss
47	Hotlist 16/03/2020	WSKT	610	17 Maret 2020	575	-5,7%	Failed/Stoploss
48	Hotlist 17/03/2020	HMSP	1320	18 Maret 2020	1250	-5,3%	Failed/Stoploss
49	Hotlist 17/03/2020	BBTN	1190	18 Maret 2020	1130	-5,0%	Failed/Stoploss
50	Hotlist 17/03/2020	BRPT	570	18 Maret 2020	540	-5,3%	Failed/Stoploss

# PRIVATE TRADING ROOM

51	Hotlist 17/03/2020	SCMA	710	18 Maret 2020	670	-5,6%	Failed/Stoploss
52	Hotlist 17/03/2020	WSKT	555	18 Maret 2020	525	-5,4%	Failed/Stoploss
53	Hotlist 17/03/2020	PGAS	860	18 Maret 2020	815	-5,2%	Failed/Stoploss
54	Hotlist 17/03/2020	DMAS	149	18 Maret 2020	142	-4,7%	Failed/Stoploss
55	Hotlist 18/03/2020	BMRI	5175	19 Maret 2020	4910	-5,1%	Failed/Stoploss
56	Hotlist 18/03/2020	BBNI	4280	19 Maret 2020	4060	-5,1%	Failed/Stoploss
57	Hotlist 18/03/2020	TLKM	2850	19 Maret 2020	2700	-5,3%	Failed/Stoploss
58	Hotlist 18/03/2020	BRPT	535	19 Maret 2020	505	-5,6%	Failed/Stoploss
59	Watchlist 20/03/2020	TLKM	2630	20 Maret 2020	2900	10,3%	Success TP2
60	Watchlist 20/03/2020	BBRI	2940	20 Maret 2020	2790	-5,1%	Failed/Stoploss
61	Hotlist 20/03/2020	ASII	3590	23 Maret 2020	3410	-5,0%	Failed/Stoploss
62	Hotlist 20/03/2020	BBTN	935	23 Maret 2020	885	-5,3%	Failed/Stoploss
63	Hotlist 20/03/2020	BMRI	4460	23 Maret 2020	4230	-5,2%	Failed/Stoploss
64	Stockcall 21/03/2020	TINS	380	23 Maret 2020	360	-5,3%	Failed/Stoploss
65	Stockcall 21/03/2020	ANTM	374	23 Maret 2020	354	-5,3%	Failed/Stoploss
66	Hotlist 23/03/2020	SRIL	121	23 Maret 2020	133	9,9%	Success TP2
67	Hotlist 23/03/2020	DOID	96	23 Maret 2020	91	-5,2%	Failed/Stoploss
68	Hotlist 24/03/2020	BBNI	3180	24 Maret 2020	3340	5,0%	Success TP1
69	Hotlist 24/03/2020	PGAS	615	24 Maret 2020	680	10,6%	Success TP2
70	Hotlist 24/03/2020	BMRI	4120	24 Maret 2020	3910	-5,1%	Failed/Stoploss
71	Hotlist 24/03/2020	BMRI	3910	26 Maret 2020	4310	10,2%	Success TP2
72	Hotlist 26/03/2020	BSDE	615	27 Maret 2020	680	10,6%	Success TP2
73	Hotlist 26/03/2020	BRPT	462	26 Maret 2020	510	10,4%	Success TP2
74	Hotlist 26/03/2020	SMRA	398	26 Maret 2020	378	-5,0%	Failed/Stoploss
75	Hotlist 26/03/2020	ERAA	885	27 Maret 2020	975	10,2%	Success TP2
76	Hotlist 26/03/2020	CTRA	494	27 Maret 2020	545	10,3%	Success TP2
77	Hotlist 27/03/2020	DMAS	145	27 Maret 2020	152	4,8%	Success TP1
78	Hotlist 30/03/2020	JPFA	940	01 April 2020	890	-5,3%	Failed/Stoploss
79	Hotlist 30/03/2020	PTPP	545	31 Maret 2020	575	5,5%	Success TP1
80	Hotlist 30/03/2020	BBTN	830	01 April 2020	875	5,4%	Success TP1
81	Hotlist 31/03/2020	PNLF	162	31 Maret 2020	170	4,9%	Success TP1
82	Hotlist 31/03/2020	CTRA	452	01 April 2020	428	-5,3%	Failed/Stoploss

Total Rekomendasi

82x

Sum

-30,28%

Total Win

31

Average

-0,37%

Total loss

51x

# PRIVATE TRADING ROOM

Keterangan Tabel :

1. Rekomendasi : Watchlist, Hotlist dan Stockcall
2. Kode Saham
3. Buy : Harga beli yang direkomendasikan
4. Closed Date : tanggal tercapai target profit (TP) atau Stoploss (SL)
5. Sell : harga jual profit (TP) atau Loss (SL)
6. Profit/Loss : Persentase keuntungan maupun kerugian.
7. Status : Success artinya rekomendasi berhasil mencapai TP1 atau TP2, Sedangkan Failed artinya rekomendasi gagal dan mencapai SL.

# PRIVATE TRADING ROOM

Pada perdagangan bulan Maret 2020 layanan PTR memberikan sebanyak 71 instruksi beli sampai dengan jual. Detail selengkapnya dari transaksi selama bulan Januari bisa dilihat di tabel blotter dibawah ini.

Open Date	Stock	PV	Buy Price	Sell Price	%	Close Date	Impact PV	Duration (Day)
27-Feb-20	MNCN	5	1295	1340	3,5%	4-Mar-20	0,17	5
28-Feb-20	HMSP	10	1690	1705	0,9%	2-Mar-20	0,09	2
28-Feb-20	SCMA	5	1125	1065	-5,3%	2-Mar-20	-0,27	2
2-Mar-20	PTPP	5	1190	1140	-4,2%	2-Mar-20	-0,21	1
2-Mar-20	BRPT	5	995	1035	4,0%	4-Mar-20	0,20	3
2-Mar-20	SCMA	5	1110	1065	-4,1%	4-Mar-20	-0,20	3
2-Mar-20	BRPT	5	975	1035	6,2%	4-Mar-20	0,31	3
2-Mar-20	WSKT	5	1000	950	-5,0%	2-Mar-20	-0,25	1
3-Mar-20	PTPP	10	1135	1195	5,3%	5-Mar-20	0,53	3
3-Mar-20	LSIP	10	975	1015	4,1%	3-Mar-20	0,41	1
4-Mar-20	BBKP	10	163	171	4,9%	4-Mar-20	0,49	1
4-Mar-20	DOID	10	166	172	3,6%	4-Mar-20	0,36	1
4-Mar-20	MAPI	5	795	810	1,9%	6-Mar-20	0,09	3
4-Mar-20	BRIS	5	208	220	5,8%	5-Mar-20	0,29	2
4-Mar-20	PPRE	5	159	167	5,0%	5-Mar-20	0,25	2
5-Mar-20	DMAS	5	238	228	-4,2%	6-Mar-20	-0,21	2
5-Mar-20	AKRA	5	2550	2420	-5,1%	6-Mar-20	-0,25	2
5-Mar-20	KRAS	5	232	222	-4,3%	9-Mar-20	-0,22	3
10-Mar-20	BBTN	5	1485	1500	1,0%	10-Mar-20	0,05	1
10-Mar-20	SCMA	5	955	905	-5,2%	11-Mar-20	-0,26	2
10-Mar-20	AKRA	5	2230	2110	-5,4%	11-Mar-20	-0,27	2
11-Mar-20	DMAS	5	210	208	-1,0%	11-Mar-20	-0,05	1
12-Mar-20	ADRO	5	890	845	-5,1%	12-Mar-20	-0,25	1
12-Mar-20	WSKT	5	710	670	-5,6%	12-Mar-20	-0,28	1
12-Mar-20	ADRO	5	885	845	-4,5%	12-Mar-20	-0,23	1
12-Mar-20	WSKT	5	690	670	-2,9%	12-Mar-20	-0,14	1
13-Mar-20	BBRI	5	3370	3700	9,8%	13-Mar-20	0,49	1
13-Mar-20	TLKM	5	3120	3310	6,1%	13-Mar-20	0,30	1
13-Mar-20	ADRO	10	785	855	8,9%	13-Mar-20	0,89	1
13-Mar-20	HMSP	5	1475	1445	-2,0%	16-Mar-20	-0,10	2
13-Mar-20	BRPT	5	665	630	-5,3%	16-Mar-20	-0,26	2
13-Mar-20	DMAS	10	168	160	-4,8%	16-Mar-20	-0,48	2
13-Mar-20	AKRA	10	1745	1810	3,7%	13-Mar-20	0,37	1
13-Mar-20	LPPF	5	2140	2010	-6,1%	16-Mar-20	-0,30	2
16-Mar-20	TLKM	5	3160	3000	-5,1%	17-Mar-20	-0,25	2
16-Mar-20	PGAS	5	930	880	-5,4%	17-Mar-20	-0,27	2
16-Mar-20	WSKT	5	610	575	-5,7%	17-Mar-20	-0,29	2

# PRIVATE TRADING ROOM

17-Mar-20	HMSF	5	1320	1330	0,8%	17-Mar-20	0,04	1
17-Mar-20	BBTN	5	1190	1130	-5,0%	18-Mar-20	-0,25	2
17-Mar-20	BRPT	5	570	540	-5,3%	18-Mar-20	-0,26	2
17-Mar-20	SCMA	5	715	670	-6,3%	18-Mar-20	-0,31	2
17-Mar-20	WSKT	5	555	525	-5,4%	18-Mar-20	-0,27	2
17-Mar-20	PGAS	5	860	815	-5,2%	18-Mar-20	-0,26	2
17-Mar-20	DMAS	5	149	142	-4,7%	18-Mar-20	-0,23	2
18-Mar-20	BMRI	5	5150	4910	-4,7%	19-Mar-20	-0,23	2
18-Mar-20	BBNI	5	4280	4060	-5,1%	19-Mar-20	-0,26	2
18-Mar-20	TLKM	5	2850	2970	4,2%	18-Mar-20	0,21	1
18-Mar-20	BRPT	10	535	505	-5,6%	19-Mar-20	-0,56	2
20-Mar-20	TLKM	5	2620	2710	3,4%	20-Mar-20	0,17	1
20-Mar-20	BBRI	5	2930	2670	-8,9%	23-Mar-20	-0,44	2
20-Mar-20	BBRI	5	2780	2870	3,2%	20-Mar-20	0,16	1
20-Mar-20	ASII	5	3590	3610	0,6%	20-Mar-20	0,03	1
20-Mar-20	BBTN	5	935	965	3,2%	20-Mar-20	0,16	1
20-Mar-20	BMRI	5	4460	4460	0,0%	20-Mar-20	0,00	1
23-Mar-20	SRIL	5	121	130	7,4%	23-Mar-20	0,37	1
23-Mar-20	DOID	5	96	97	1,0%	23-Mar-20	0,05	1
24-Mar-20	BBNI	5	3180	3280	3,1%	24-Mar-20	0,16	1
24-Mar-20	PGAS	5	615	660	7,3%	24-Mar-20	0,37	1
24-Mar-20	BMRI	5	4080	4040	-1,0%	24-Mar-20	-0,05	1
24-Mar-20	BMRI	5	3880	4110	5,9%	26-Mar-20	0,30	3
26-Mar-20	BSDE	5	615	650	5,7%	26-Mar-20	0,28	1
26-Mar-20	BRPT	5	458	500	9,2%	26-Mar-20	0,46	1
26-Mar-20	SMRA	5	394	382	-3,0%	26-Mar-20	-0,15	1
26-Mar-20	ERAA	5	880	930	5,7%	26-Mar-20	0,28	1
26-Mar-20	CTRA	5	492	505	2,6%	26-Mar-20	0,13	1
27-Mar-20	DMAS	5	144	151	4,9%	27-Mar-20	0,24	1
30-Mar-20	JPFA	5	940	930	-1,1%	31-Mar-20	-0,05	2
30-Mar-20	PTPP	5	545	575	5,5%	31-Mar-20	0,28	2
31-Mar-20	PNLF	5	161	167	3,7%	31-Mar-20	0,19	1
31-Mar-20	CTRA	5	450					
31-Mar-20	BBTN	5	830	840	1,2%	31-Mar-20	0,06	1

**Total Trade** 71  
**Win** 35  
**Loss** 34  
**Draw** 2

**Profit Terealisasi** 0,85



# PRIVATE TRADING ROOM

Selama bulan Maret 2020, layanan PTR menginstruksikan langsung sebanyak 71 transaksi trading. Dari 71 transaksi tersebut, 35 diantaranya mencatatkan keuntungan, 34 transaksi mencatatkan kerugian, dan 2 draw. Keuntungan yang memiliki dampak positif paling besar pada transaksi saham ADRO sebesar 0,89 terhadap pertumbuhan portofolio. Sedangkan kerugian paling dalam pada transaksi saham BRPT yang memiliki impact sebesar -0,56 terhadap portofolio.

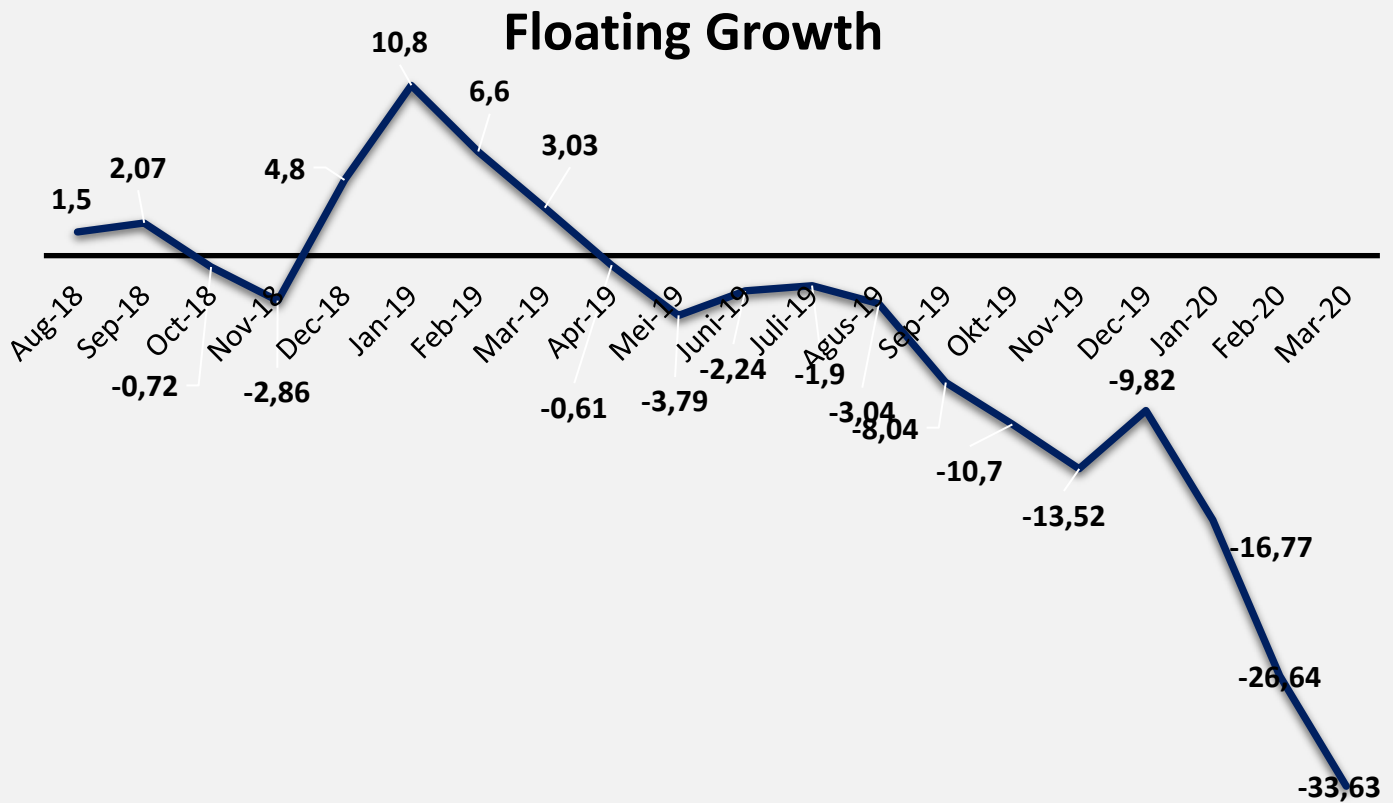
Alokasi PV	Jumlah Instruksi
5pv	62x
10pv	9x
15pv	-
20pv	-

Selama perdagangan bulan Maret 2020 tercatat layanan PTR menggunakan pembobotan 5pv sebanyak 62 kali transaksi, dan 9 transaksi sisanya menggunakan pembobotan 10pv.

Durasi transaksi terlama pada saham MNCN dengan trading plan swing selama 5 hari, sedangkan transaksi dengan durasi paling cepat pada saham PTPP, WSKT, LSIP, BBKP, DOID, BBTN, DMAS, ADRO, BBRI, TLKM, AKRA, HMSP, ASII, BMRI, SRIL, BBNI, PGAS, BSDE, BRPT, SMRA, ERAA, CTRA, DAN PNLFF dengan durasi selama 1 hari atau day trade. Rata-rata durasi transaksi pada bulan Januari adalah 1 hari /transaksi.

Dengan demikian pada bulan Maret 2020 layanan Private trading room telah mencatatkan pertumbuhan portofolio sebesar +0,85pv dengan win rate ratio sebesar 49%.





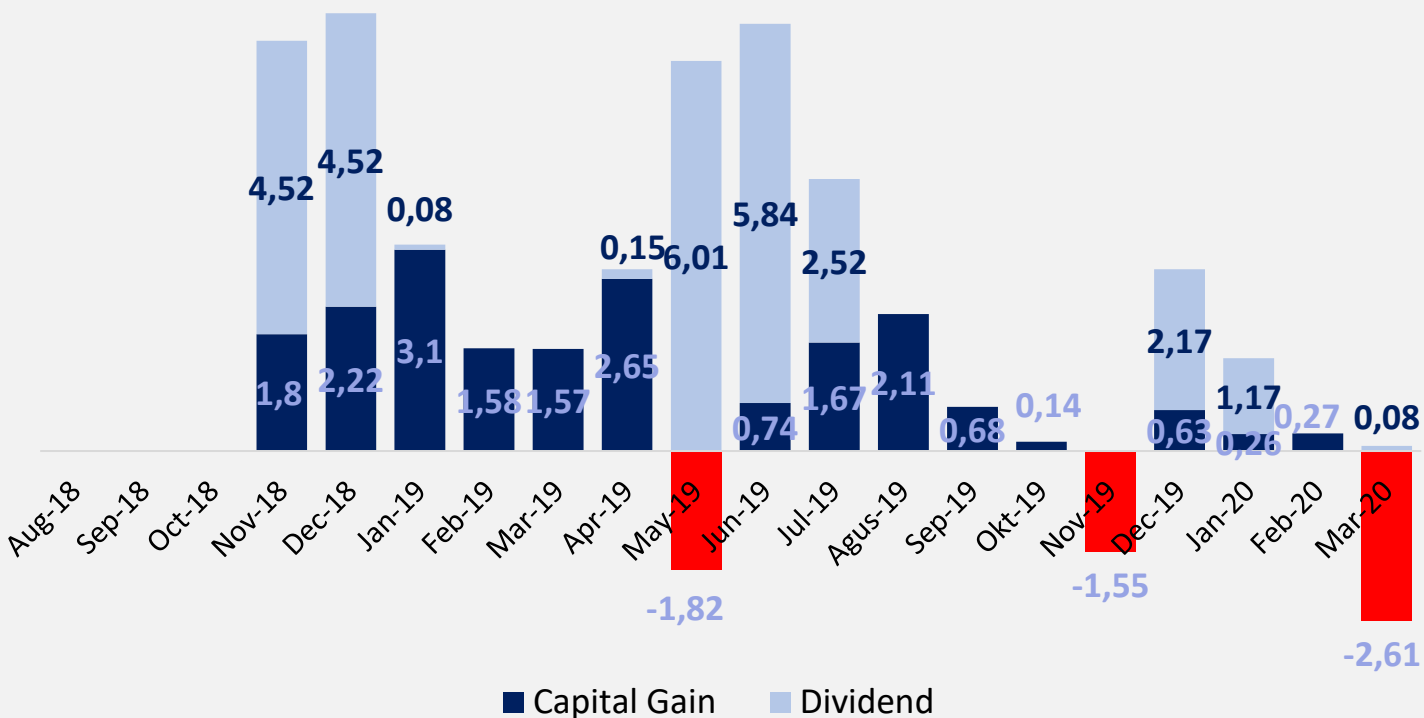
Grafik diatas menggambarkan kinerja portofolio layanan Private Investing Room yang belum terealisasi (*Floating Growth/Loss*) sejak awal dirilisnya layanan PIR pada Agustus 2018 sampai Maret 2020. Pada pencatatan terakhir Portofolio untuk layanan Private Investing Room masih membukukan *Floating Loss* sebesar -33,63%. Floating loss bulan Maret tersebut sekaligus menjadi *Floating Loss* terdalam sejak awal layanan PIR dirilis. Sedangkan *Floating Growth* tertinggi masih berada pada bulan Januari 2019 sebesar 10,8%.

Sedangkan untuk mengetahui profit yang telah terealisasi dapat dilihat pada halaman berikutnya.

# PRIVATE INVESTING ROOM

Sepanjang bulan Maret 2020 Private Investing Room membukukan total *loss* sebesar -2,53%. Hasil tersebut berasal dari kegiatan distribusi yang membukukan penyusutan sebesar -2,61%. Kemudian pada bulan Maret 2020 layanan PIR juga mendapatkan pembagian dividen dan merealisasikan pertumbuhan sebesar 0,08%.

## Realized Growth



Kami tidak bisa memberikan informasi detail komposisi saham-saham didalam portofolio karena informasi tersebut untuk jangka panjang dan bersifat sangat rahasia. Sedangkan untuk rincian transaksi distribusi dan dividend dapat dilihat pada halaman berikutnya.

# PRIVATE INVESTING ROOM

Berikut kami sajikan rekapan blotter transaksi distribusi Private Investing Room pada bulan Maret 2020.

Open Date	Kode	PV	Accum Price	Dist Price	PL %	Close Date	Impact PV	Realized Growth
25-Oct-19	INCO	0,6	3833,13	2740	-28,5%	4-Mar-20	-0,17	-2,61
2-Sep-19	ADRO	0,4	1389,94	1170	-15,8%	4-Mar-20	-0,06	
2-Jan-20	ANTM	0,4	871,15	625	-28,3%	4-Mar-20	-0,11	
25-Oct-19	INCO	0,5	3833,13	2745	-28,4%	5-Mar-20	-0,14	
2-Sep-20	ADRO	0,6	1389,94	1215	-12,6%	5-Mar-20	-0,08	
2-Jan-20	ANTM	1	871,15	640	-26,5%	5-Mar-20	-0,27	
2-Sep-20	ADRO	0,5	1389,94	1177,5	-15,3%	6-Mar-20	-0,08	
2-Jan-20	ANTM	1	871,15	630	-27,7%	6-Mar-20	-0,28	
25-Oct-19	INCO	0,5	3833,13	2350	-38,7%	10-Mar-20	-0,19	
2-Jan-20	ANTM	1	871,15	570	-34,6%	10-Mar-20	-0,35	
14-Mar-19	BMRI	0,2	6679,55	6962,5	4,2%	11-Mar-20	0,01	
04-Oct-19	JPFA	1	1790,74	1012,5	-43,5%	27-Mar-20	-0,43	
04-Oct-19	JPFA	1	1790,74	967,5	-46,0%	31-Mar-20	-0,46	

Pada bulan Maret 2020 layanan Private Investing Room telah mendistribusikan sebagian dari beberapa kepemilikan saham di portofolio, saham-saham tersebut adalah INCO, ADRO, ANTM, BMRI dan JPFA. Selama bulan Maret, saham INCO telah didistribusikan sebanyak 3 kali dengan total *growth* sebesar -0,5pv terhadap total portofolio dengan rata-rata *loss* tiap transaksi sebesar -31,8%. Untuk saham ADRO telah didistribusikan sebanyak 3 kali dengan *growth* terhadap portofolio sebesar -0,22pv dan rata-rata *loss* transaksi sebesar -14,56%. Saham ANTM telah didistribusikan sebanyak 4 kali dengan total *growth* sebesar -1,01pv dengan rata-rata *loss* transaksi sebesar -29,3%. Saham BMRI telah didistribusikan sebanyak 1 kali dengan *growth* sebesar 0,01pv dan keuntungan transaksi sebesar 4,2%. Sedangkan untuk saham JPFA telah didistribusikan sebanyak 2 kali dengan total *growth* sebesar -0,89pv dan rata-rata *loss* tiap transaksi adalah -44,75%.

# PRIVATE INVESTING ROOM

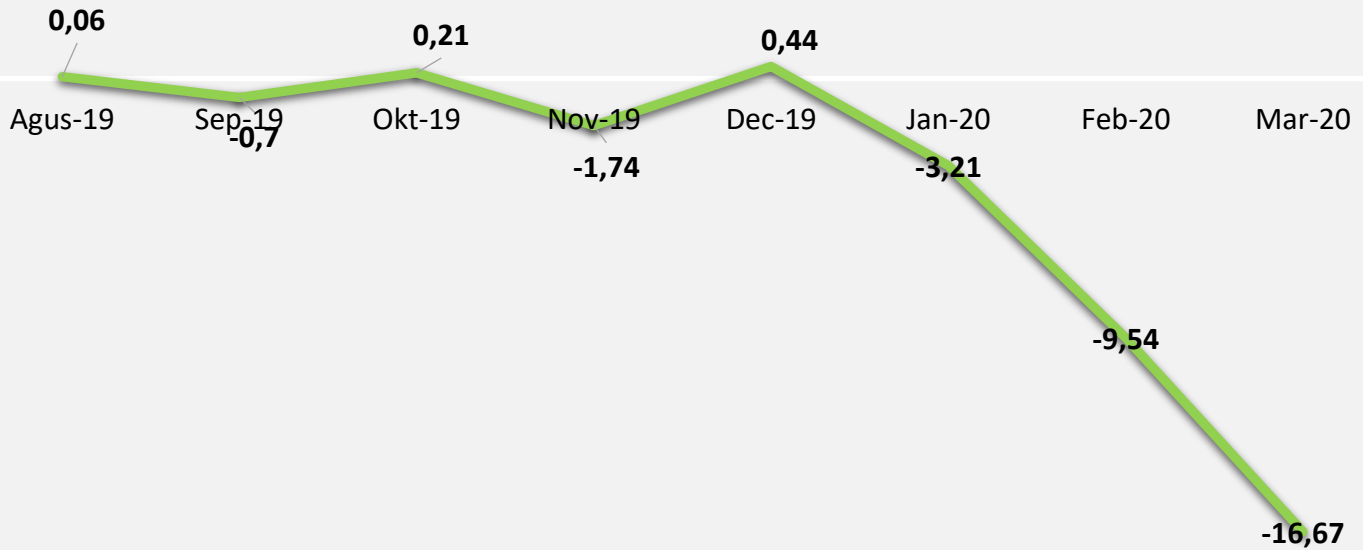
Berikut kami sajikan rekapan blotter pembagian dividen pada bulan Maret 2020.

Cum Date	Kode	PV	Average Price	Dividend	PL %	Payment Date	Impact PV	Realized Growth
27-Feb-20	BMRI	1,2	6679,55	353,342	6,3%	20-Mar-20	0,08	0,08

Pada bulan Maret 2020 layanan Private Investing Room mendapatkan pembagian dividen dari posisi BMRI. Saat pencatatan portofolio PIR memiliki posisi sebesar 1,2pv dan dapat merealisasikan pertumbuhan sebesar 0,08%.



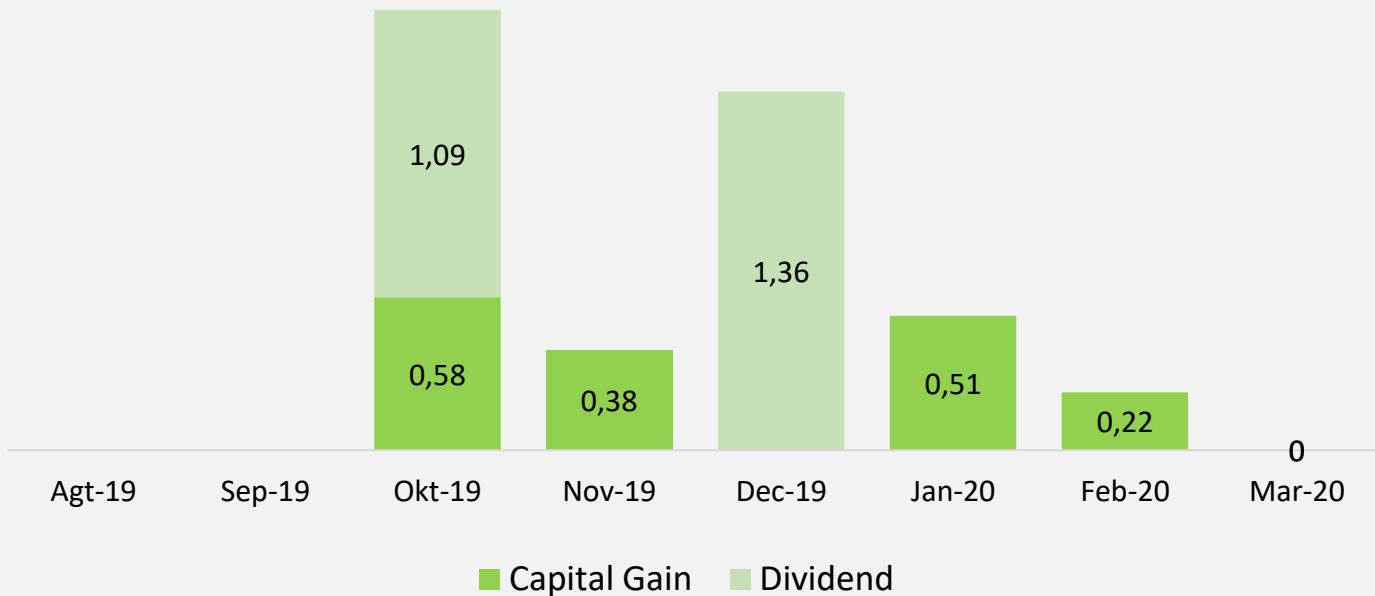
## Floating Growth



Grafik diatas menggambarkan kinerja portofolio layanan Private Investing Room Syariah yang masih belum terealisasi (Floating Growth/Loss) sejak awal dirilisnya layanan PIRS pada Agustus 2019 sampai Maret 2020. Pada pencatatan terakhir Portofolio untuk layanan Private Investing Room Syariah membukukan Floating Loss sebesar -16,67%.

Selama layanan PIRS terbentuk Floating Growth tertinggi dicapai pada bulan Desember 2019 sebesar 0,44% dan Floating Loss terdalam pada bulan Maret 2020 sebesar -16,67%. Sedangkan untuk mengetahui profit yang telah terealisasi kami sajikan dihalaman berikutnya.

## Realized Growth



Sepanjang bulan Maret 2020 Private Investing Room Syariah tidak merealisasikan profit karena tidak melakukan kegiatan distribusi. Selain itu untuk bulan Maret 2020 layanan PIRS tidak mendapatkan pembagian hasil dividen.

Kami tidak bisa memberikan informasi detail komposisi saham-saham didalam portofolio karena informasi tersebut untuk jangka panjang dan bersifat sangat rahasia.

# KESIMPULAN

BENCHMARK	PROFIT GROWTH
IHSG	-16,76%
YEF PTR	+0,85%
YEF PIR	-2,53%
YEF PIRS	0%

IHSG mengawali perdagangan di tahun 2020 dengan penurunan yang sangat dalam, sejak awal hingga akhir penutupan perdagangan bulan Maret 2020 IHSG turun sedalam -16,76%. Namun ketiga layanan kami mampu mengungguli kinerja pasar yang diwakilkan oleh IHSG tersebut. Meskipun IHSG mengalami penurunan cukup dalam namun layanan PTR mampu mencetak profit sebesar +0,85% sedangkan kedua layanan investasi kami membukukan *loss* hanya sebesar -2,53% untuk layanan PIR dan 0% untuk layanan PIRS nilai ini lebih baik jika dibandingkan IHSG yang membukukan kinerja sebesar -16,76.

Sekian informasi yang dapat kami berikan semoga bermanfaat dan dapat menjadi motivasi untuk lebih baik dimasa yang akan datang. Kami akan senantiasa meningkatkan kualitas panduan supaya member kami mendapatkan hasil trading dan investasi yang lebih baik lagi.

Salam Sukses

YEF & Team

