

# LAPORAN KINERJA

## SEMESTER II 2020

### TRADING & INVESTING



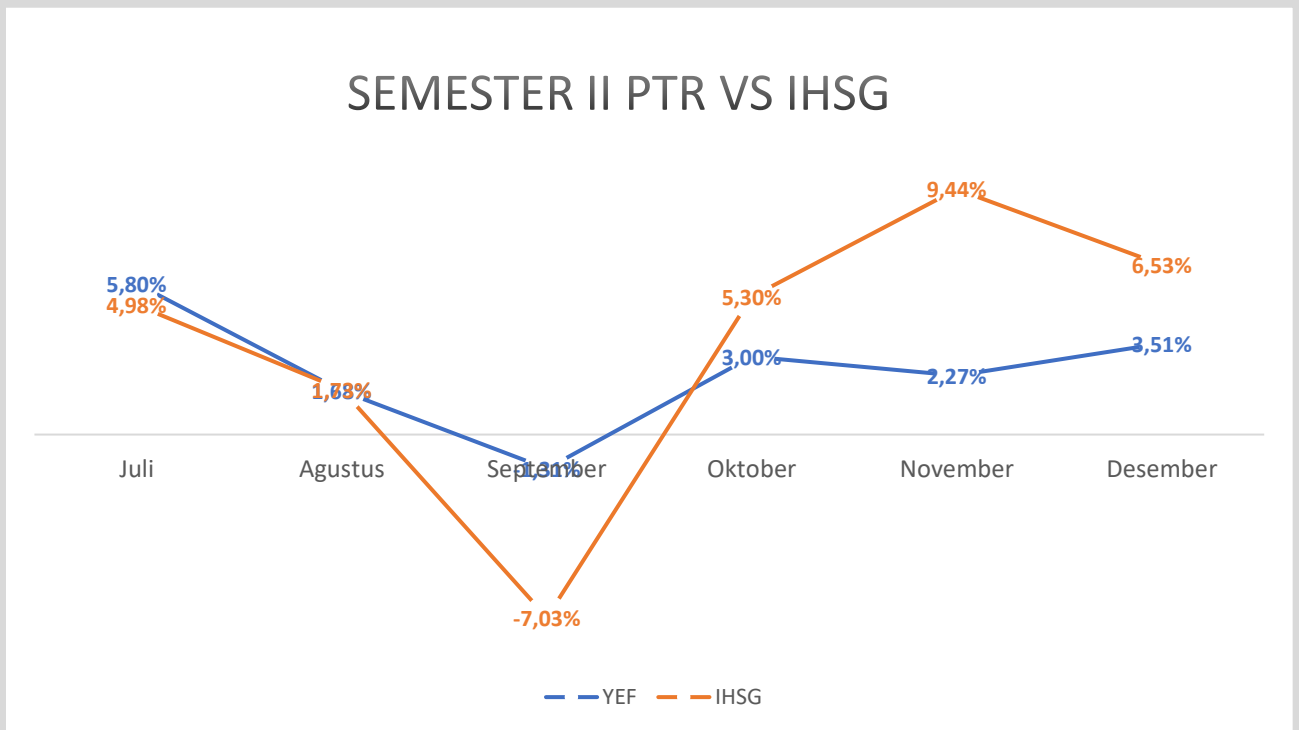
[WWW.YEFADVISOR.COM](http://WWW.YEFADVISOR.COM)





## PRIVATE TRADING ROOM

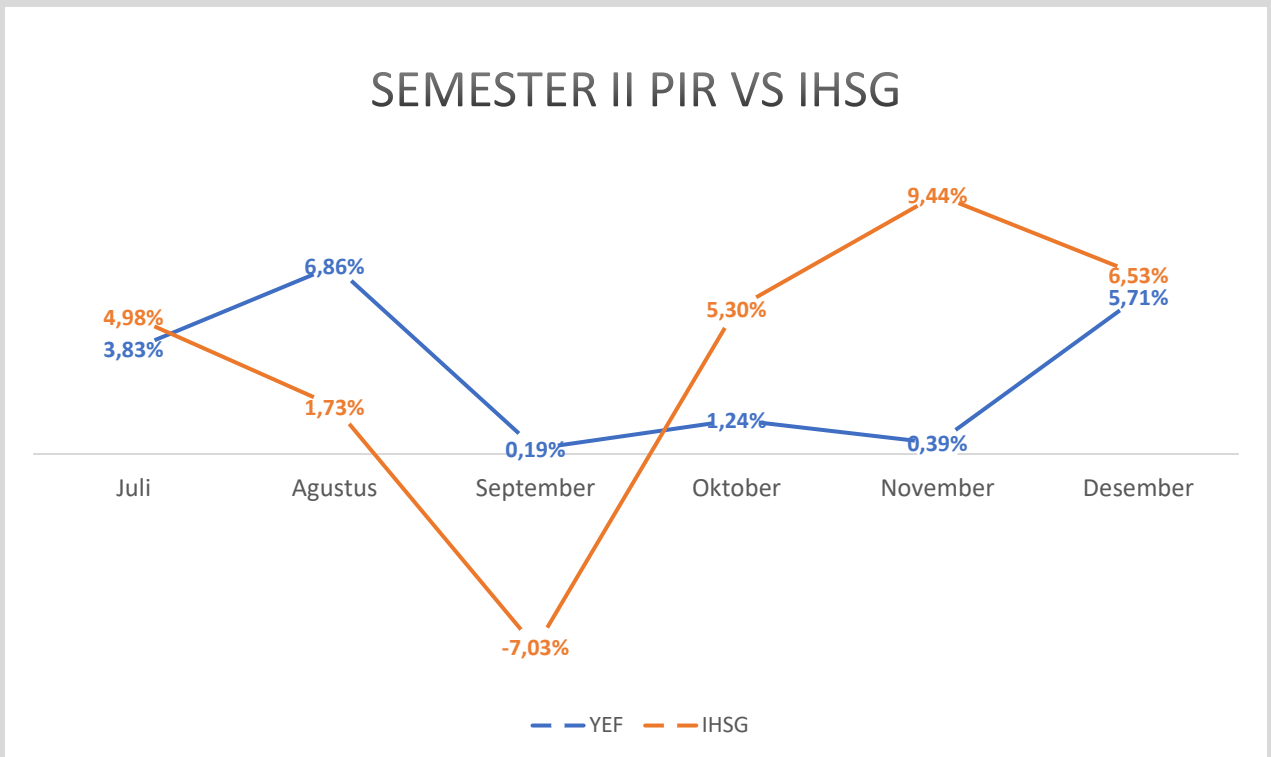
Berikut Grafik yang menunjukkan kinerja layanan Private Trading Room dibandingkan dengan IHSG selama paruh kedua perdagangan 2020.



Sepanjang Semester II tahun 2020 layanan Private Trading Room (PTR) berhasil mencatatkan total pertumbuhan portofolio sebesar 14,95%. Pertumbuhan kinerja terbesar terjadi pada bulan Juli sebesar 5,80% dan kinerja terburuk terjadi pada bulan September sebesar -1,31%.

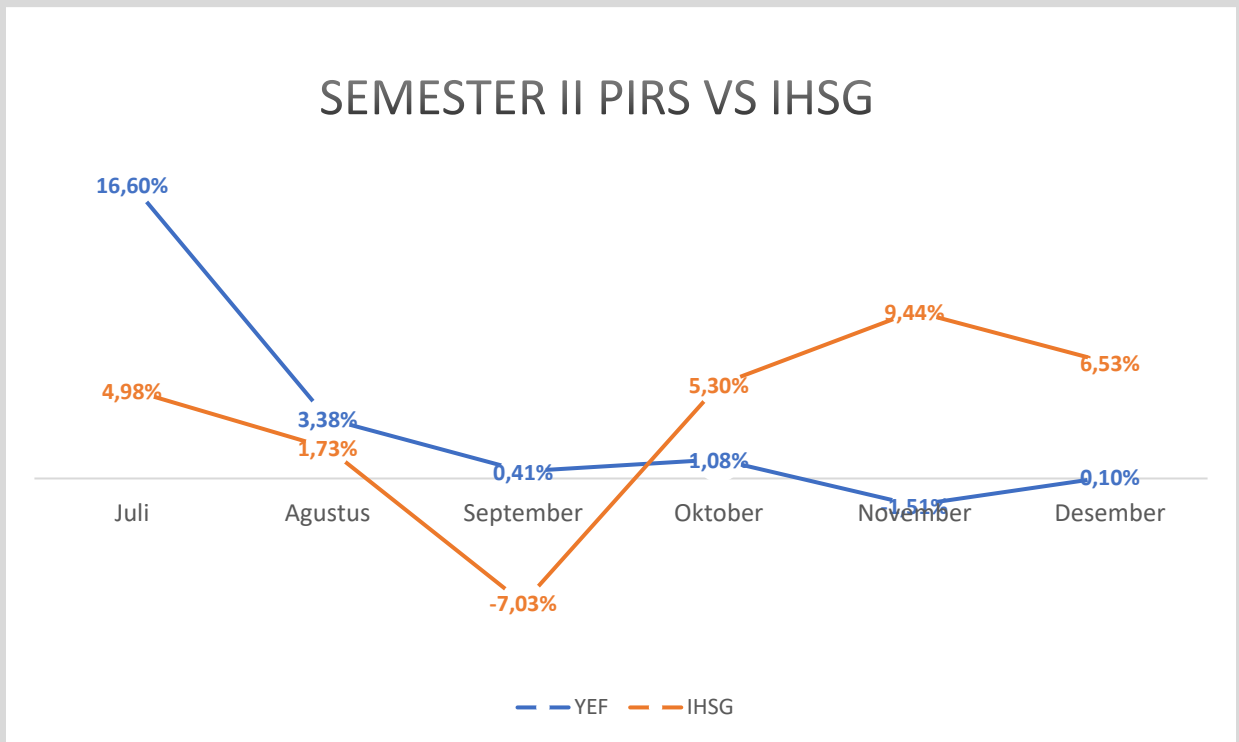
Sementara itu, IHSG membukukan total kinerja sepanjang Semester II sebesar 20,95%. Pertumbuhan kinerja terbesar pada bulan November sebesar 9,44% dan kinerja terburuk pada bulan September sebesar -7,03%.

Berikut kami sajikan grafik yang menunjukkan perbandingan kinerja antara layanan Private Investing Room (PIR) dengan IHSG.



Pada perdagangan Semester II Tahun 2020, Private Investing Room (PIR) berhasil mencatatkan total pertumbuhan portofolio sebesar +18,22%. Pertumbuhan tersebut didapatkan dari capital gain dan juga dividen. Pertumbuhan kinerja terbesar dibukukan pada bulan Agustus 2020 sebesar 6,86% dan kinerja terburuk terjadi pada bulan September 2020 sebesar 0,19%. Sementara itu, IHSG membukukan total kinerja sebesar 20,95 %.

Berikut kami sajikan grafik yang menunjukkan perbandingan kinerja antara layanan Private Investing Room Syariah (PIRS) dengan IHSG.

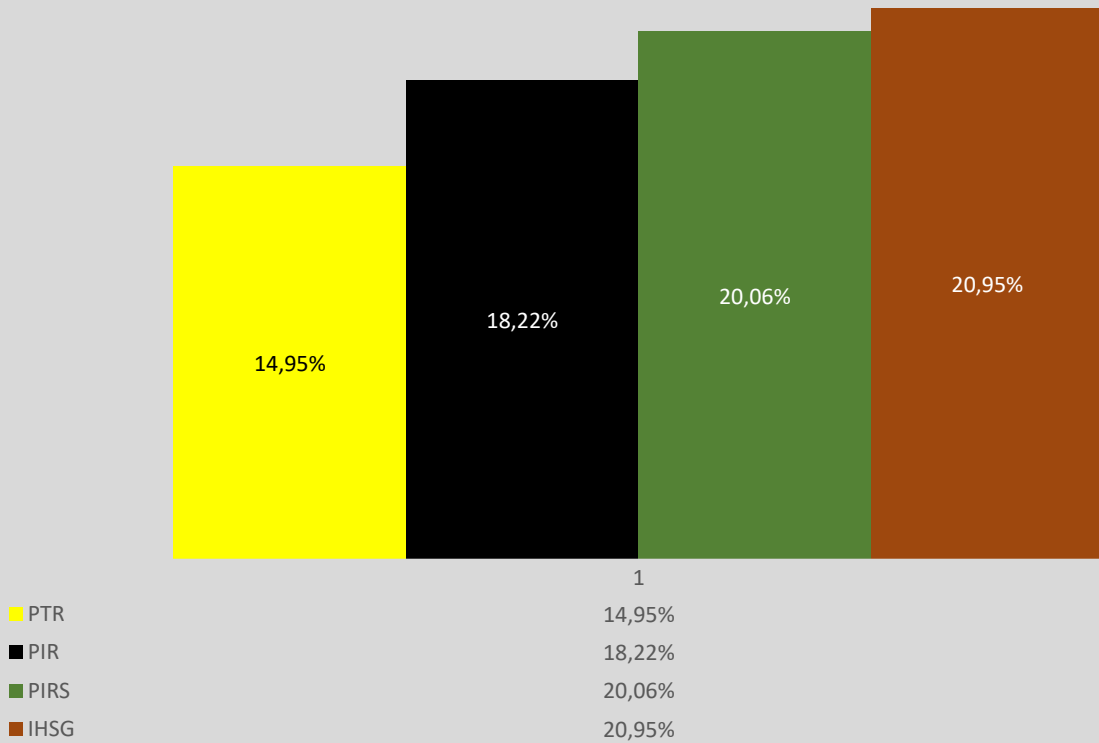


Selama perdagangan sejak bulan Juli sampai dengan Desember, layanan Private Investing Room Syariah (PIRS) berhasil mencatatkan total pertumbuhan portofolio sebesar +20,06%. Pertumbuhan tersebut didapatkan dari capital gain dan juga dividen

Pertumbuhan kinerja terbesar dibukukan pada bulan Juli 2020 sebesar 16,60% dan kinerja terburuk terjadi pada bulan November 2020 sebesar -1,51%. Sedangkan IHSG membukukan total kinerja 20,95 %.

Grafik dibawah menunjukkan perbandingan kinerja ketiga layanan kami dibandingkan dengan IHSG di semester ke II 2020

YEF VS IHSG



Berdasarkan grafik diatas dapat disimpulkan bahwa kinerja ketiga layanan (PTR, PIR, maupun PIRS) mengimbangi kinerja market yang diwakili oleh Indeks Harga Saham Gabungan (IHSG).

Sekian informasi yang dapat kami berikan semoga bermanfaat dan dapat menjadi motivasi untuk lebih baik dimasa yang akan datang. Kami akan senantiasa meningkatkan kualitas panduan supaya member kami mendapatkan hasil trading dan investasi yang lebih baik lagi.

Salam Sukses

YEF

