

LAPORAN KINERJA

AGUSTUS 2020

← O'Hare 

Board
here

Forest Park →

Red Line



WWW.YEFADVISOR.COM

 YEF

Navigate The Stock Market

PRIVATE TRADING ROOM

Sepanjang bulan Agustus 2020 Layanan Private Trading Room telah memberikan 58 rekomendasi dalam bentuk Hotlist, Watchlist, maupun Stockcall yang sampai pada laporan ini disusun telah mencapai target maupun stoploss. Dari keseluruhan rekomendasi tersebut, 33 rekomendasi mencapai target pertama maupun kedua dan 25 rekomendasi mencapai stoploss. Keuntungan tertinggi didapatkan dari rekomendasi AGRO pada Hotlist tanggal 24 Agustus 2020 yang mencapai target kedua dengan keuntungan sebesar 12,2% pada 24 Agustus 2020 atau satu hari perdagangan setelah direkomendasikan. Sedangkan kerugian terdalam dari rekomendasi ACES pada Hotlist Edisi 9 Agustus 2020 yang mencapai stoploss dengan kerugian sebesar -7,0%.

Rata-rata profit/loss untuk rekomendasi selama bulan Agustus 2020 sebesar +1,82% dengan win rate ratio sebesar 56,9%. Pada tabel di bawah kami sajikan rincian rekomendasi selama bulan Agustus 2020.

No	Rekomendasi	Kode	Buy	Closed Date	Sell	Profit/loss	Status
1	Stockcall 02/08/2020	KLBF	1565	3 Agustus 2020	1485	-5,1%	Failed/Stoploss
2	Watchlist 04/08/2020	ERAA	1490	7 Agustus 2020	1640	10,1%	Success TP2
3	Hotlist 04/08/2020	MNCN	805	5 Agustus 2020	845	5,0%	Success TP1
4	Hotlist 04/08/2020	CLEO	530	5 Agustus 2020	505	-4,7%	Failed/Stoploss
5	Hotlist 04/08/2020	SIDO	1295	5 Agustus 2020	1365	5,4%	Success TP1
6	Hotlist 04/08/2020	BRPT	915	4 Agustus 2020	865	-5,5%	Failed/Stoploss
7	Watchlist 05/08/2020	EXCL	2440	13 Agustus 2020	2570	5,3%	Success TP1
8	Watchlist 05/08/2020	WTON	264	11 Agustus 2020	280	6,1%	Success TP1
9	Hotlist 05/08/2020	INCO	3450	5 Agustus 2020	3570	3,5%	Success TP1
10	Hotlist 05/08/2020	CASH	575	6 Agustus 2020	600	4,3%	Success TP1
11	Hotlist 05/08/2020	MIKA	2430	11 Agustus 2020	2370	-2,5%	Failed/Stoploss
12	Hotlist 05/08/2020	BTPS	3590	10 Agustus 2020	3820	6,4%	Success TP1
13	Watchlist 06/08/2020	WSBP	179	7 Agustus 2020	171	-4,5%	Failed/Stoploss
14	Watchlist 06/08/2020	PGAS	1235	19 Agustus 2020	1305	5,7%	Success TP1
15	Watchlist 07/08/2020	BNGA	765	26 Agustus 2020	850	11,1%	Success TP2
16	Stockcall 09/08/2020	ACES	1650	10 September 2020	1535	-7,0%	Failed/Stoploss
17	Stockcall 09/08/2020	BMRI	5800	11 Agustus 2020	6100	5,2%	Success TP1
18	Watchlist 11/08/2020	PTBA	2120	10 September 2020	2020	-4,7%	Failed/Stoploss

PRIVATE TRADING ROOM

19	Hotlist 11/08/2020	PWON	388	13 Agustus 2020	408	5,2%	Success TP1
20	Hotlist 11/08/2020	BJBR	935	14 Agustus 2020	950	1,6%	Success TP1
21	Hotlist 11/08/2020	WSBP	172	12 Agustus 2020	170	-1,2%	Failed/Stoploss
22	Hotlist 11/08/2020	PPRE	175	12 Agustus 2020	181	3,4%	Success TP1
23	Watchlist 12/08/2020	HMSP	1700	18 Agustus 2020	1780	4,7%	Success TP1
24	Hotlist 12/08/2020	SCMA	1235	13 Agustus 2020	1235	0,0%	Success TP1
25	Hotlist 12/08/2020	HMSP	1695	18 Agustus 2020	1780	5,0%	Success TP1
26	Hotlist 12/08/2020	MCOR	127	12 Agustus 2020	135	6,3%	Success TP1
27	Hotlist 12/08/2020	BDMN	2820	28 Agustus 2020	2730	-3,2%	Failed/Stoploss
28	Watchlist 13/08/2020	PNBN	815	10 September 2020	765	-6,1%	Failed/Stoploss
29	Hotlist 13/08/2020	MIKA	2370	31 Agustus 2020	2350	-0,8%	Failed/Stoploss
30	Hotlist 13/08/2020	MYOR	2270	27 Agustus 2020	2390	5,3%	Success TP1
31	Hotlist 14/08/2020	LPPF	1300	24 Agustus 2020	1250	-3,8%	Failed/Stoploss
32	Hotlist 14/08/2020	MDKA	1830	24 Agustus 2020	1815	-0,8%	Failed/Stoploss
33	Stockcall 16/08/2020	AGRO	278	18 Agustus 2020	308	10,8%	Success TP2
34	Hotlist 18/08/2020	TOWR	1035	26 Agustus 2020	1020	-1,4%	Failed/Stoploss
35	Watchlist 23/08/2020	WSBP	175	31 Agustus 2020	167	-4,6%	Failed/Stoploss
36	Watchlist 23/08/2020	SMRA	580	24 Agustus 2020	615	6,0%	Success TP1
37	Stockcall 23/08/2020	ITMG	8200	28 Agustus 2020	8650	5,5%	Success TP1
38	Stockcall 23/08/2020	CASH	605	24 Agustus 2020	640	5,8%	Success TP1
39	Hotlist 24/08/2020	BBKP	202	24 Agustus 2020	220	8,9%	Success TP1
40	Hotlist 24/08/2020	AGRO	312	24 Agustus 2020	350	12,2%	Success TP2
41	Watchlist 25/08/2020	ELSA	246	26 Agustus 2020	260	5,7%	Success TP1
42	Hotlist 25/08/2020	FREN	98	25 Agustus 2020	94	-4,1%	Failed/Stoploss
43	Hotlist 25/08/2020	BHAT	452	27 Agustus 2020	440	-2,7%	Failed/Stoploss
44	Hotlist 26/08/2020	INDY	1050	26 Agustus 2020	1110	5,7%	Success TP1
45	Hotlist 26/08/2020	JSMR	3990	27 Agustus 2020	3950	-1,0%	Failed/Stoploss
46	Watchlist 27/08/2020	JPFA	1155	10 September 2020	1110	-3,9%	Failed/Stoploss
47	Hotlist 27/08/2020	MCOR	142	28 Agustus 2020	142	0,0%	Success TP1
48	Hotlist 27/08/2020	APLN	118	28 Agustus 2020	124	5,1%	Success TP1
49	Watchlist 28/08/2020	KRAS	402	28 Agustus 2020	424	5,5%	Success TP1
50	Watchlist 28/08/2020	ADRO	1125	07 September 2020	1240	10,2%	Success TP2
51	Watchlist 28/08/2020	ANTM	795	31 Agustus 2020	835	5,0%	Success TP1
52	Hotlist 28/08/2020	MDKA	1740	04 September 2020	1730	-0,6%	Failed/Stoploss
53	Hotlist 28/08/2020	BWPT	113	31 Agustus 2020	111	-1,8%	Failed/Stoploss
54	Hotlist 28/08/2020	SOCI	136	31 Agustus 2020	131	-3,7%	Failed/Stoploss
55	Stockcall 30/08/2020	LSIP	980	02 September 2020	1035	5,6%	Success TP1
56	Stockcall 30/08/2020	TKIM	6925	31 Agustus 2020	6600	-4,7%	Failed/Stoploss
57	Hotlist 31/08/2020	CPIN	6375	31 Agustus 2020	6050	-5,1%	Failed/Stoploss
58	Hotlist 31/08/2020	GMFI	83	04 September 2020	81	-2,4%	Failed/Stoploss

Total Rekomendasi

58x

Sum

105,73%

Total Win

33x

Average

1,82%

Total loss

25x

PRIVATE TRADING ROOM

Keterangan Tabel :

1. Rekomendasi : Watchlist, Hotlist dan Stockcall
2. Kode Saham
3. Buy : Harga beli yang direkomendasikan
4. Closed Date : tanggal tercapai target profit (TP) atau Stoploss (SL)
5. Sell : harga jual profit (TP) atau Loss (SL)
6. Profit/Loss : Persentase keuntungan maupun kerugian.
7. Status : Success artinya rekomendasi berhasil mencapai TP1 atau TP2, Sedangkan Failed artinya rekomendasi gagal dan mencapai SL.

PRIVATE TRADING ROOM

Pada perdagangan bulan Agustus 2020 layanan PTR memberikan sebanyak 38 instruksi beli sampai dengan jual. Detail selengkapnya dari transaksi selama bulan Agustus bisa dilihat di tabel blotter dibawah ini.

Open Date	Stock	PV	Buy Price	Sell Price	%	Close Date	Impact PV	Duration (Day)
15-Jul-20	MPMX	5	492	480	-2,4%	3-Aug-20	-0,12	14
22-Jul-20	BBNI	5	4710	4560	-3,2%	3-Aug-20	-0,16	9
30-Jul-20	MCDR	5	135	131	-3,0%	3-Aug-20	-0,15	3
30-Jul-20	KOTA	5	655	620	-5,3%	4-Aug-20	-0,27	4
30-Jul-20	MYOR	5	2320	2240	-3,4%	3-Aug-20	-0,17	3
4-Aug-20	MNCN	5	805	845	5,0%	5-Aug-20	0,25	2
4-Aug-20	CLEO	5	530	505	-4,7%	5-Aug-20	-0,24	2
4-Aug-20	SIDO	5	1295	1365	5,4%	5-Aug-20	0,27	2
4-Aug-20	BRPT	5	915	865	-5,5%	4-Aug-20	-0,27	1
5-Aug-20	INCO	5	3450	3570	3,5%	5-Aug-20	0,17	1
5-Aug-20	CASH	5	575	600	4,3%	6-Aug-20	0,22	2
5-Aug-20	MIKA	5	2430	2370	-2,5%	11-Aug-20	-0,12	5
5-Aug-20	BTPS	5	3590	3820	6,4%	10-Aug-20	0,32	4
11-Aug-20	PWON	5	388	408	5,2%	13-Aug-20	0,26	3
11-Aug-20	BJBR	5	935	950	1,6%	14-Aug-20	0,08	4
11-Aug-20	WSBP	5	172	170	-1,2%	12-Aug-20	-0,06	2
11-Aug-20	PPRE	10	175	181	3,4%	12-Aug-20	0,34	2
12-Aug-20	SCMA	5	1235	1235	0,0%	13-Aug-20	0,00	2
12-Aug-20	HMSP	5	1695	1780	5,0%	18-Aug-20	0,25	5
12-Aug-20	MCDR	5	127	135	6,3%	12-Aug-20	0,31	1
12-Aug-20	BDMN	5	2620	2730	-3,2%	28-Aug-20	-0,16	14
13-Aug-20	MIKA	10	2345	2350	0,2%	31-Aug-20	0,02	16
13-Aug-20	MYOR	10	2270	2390	5,3%	27-Aug-20	0,53	13
14-Aug-20	LPPF	5	1300	1250	-3,8%	24-Aug-20	-0,19	7
14-Aug-20	MDKA	5	1830	1815	-0,8%	24-Aug-20	-0,04	7
18-Aug-20	TOWR	5	1035	1020	-1,4%	26-Aug-20	-0,07	7
24-Aug-20	BBKP	5	202	220	8,9%	24-Aug-20	0,45	1
24-Aug-20	AGRD	5	312	350	12,2%	24-Aug-20	0,61	1
25-Aug-20	FREN	5	98	94	-4,1%	25-Aug-20	-0,20	1
25-Aug-20	BHAT	5	452	440	-2,7%	27-Aug-20	-0,13	2

PRIVATE TRADING ROOM

26-Aug-20	INDY	5	1050	1110	5,7%	26-Aug-20	0,29	1
26-Aug-20	JSMR	5	3990	3950	-1,0%	27-Aug-20	-0,05	1
27-Aug-20	MCDR	5	142	142	0,0%	27-Aug-20	0,00	1
27-Aug-20	APLN	5	118	124	5,1%	28-Aug-20	0,25	1
28-Aug-20	BWPT	5	113	111	-1,8%	31-Aug-20	-0,09	2
28-Aug-20	SOCI	5	136	131	-3,7%	31-Aug-20	-0,18	2
31-Aug-20	CPIN	5	6375	6050	-5,1%	31-Aug-20	-0,25	1

Total Tr 37x
Win 16x
Loss 19x
Draw 2x

Profit Terealisasi 1,68

PRIVATE TRADING ROOM

Selama bulan Agustus 2020, layanan PTR menginstruksikan langsung sebanyak 38 transaksi trading. Dari 37 transaksi tersebut, 16 diantaranya mencatatkan keuntungan, 19 transaksi mencatatkan kerugian, dan 2 draw. Keuntungan yang memiliki impact positif paling besar pada transaksi saham AGRO sebesar 0,61 terhadap pertumbuhan portofolio. Sedangkan kerugian paling dalam pada transaksi saham MIKA yang memiliki impact sebesar -0,27 terhadap portofolio.

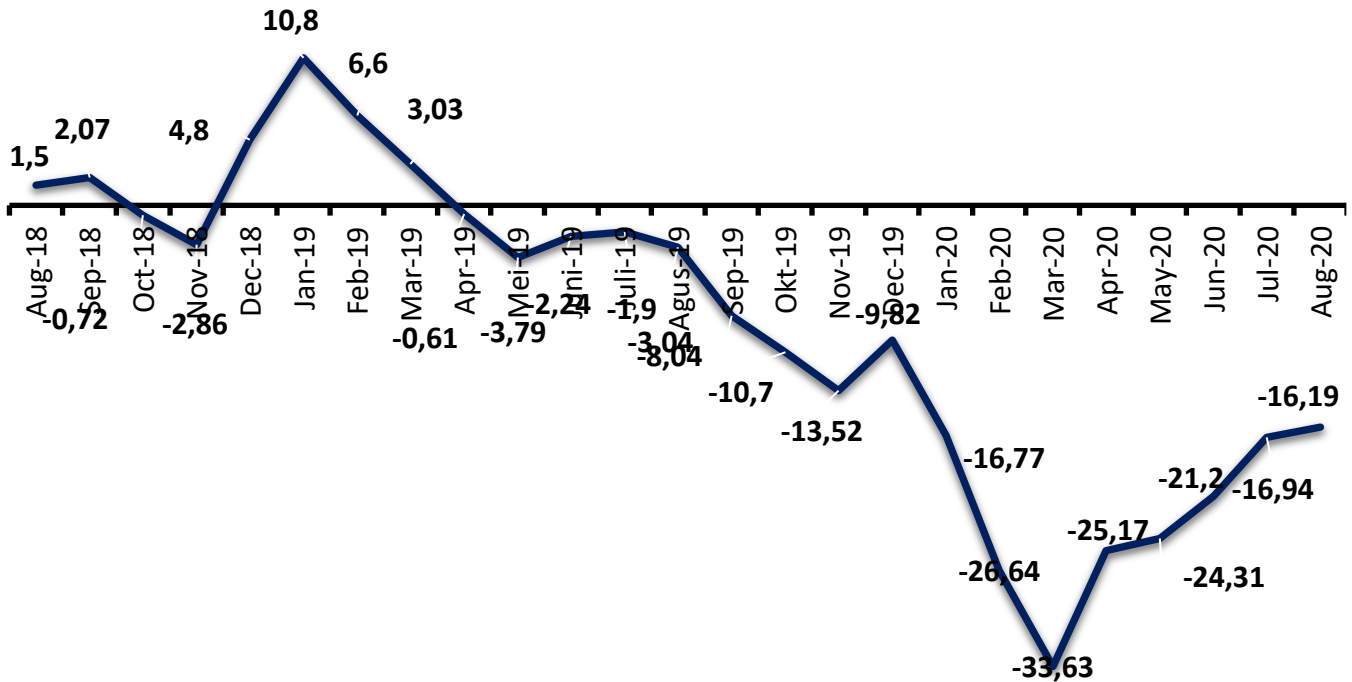
Alokasi PV	Jumlah Instruksi
5pv	34x
10pv	3x
15pv	-
20pv	-

Selama perdagangan bulan Juli 2020 tercatat layanan PTR menggunakan pembobotan 5pv sebanyak 34 kali transaksi, dan 3 transaksi sisanya menggunakan pembobotan 10pv.

Durasi transaksi terlama pada saham MIKA dengan trading plan position selama 16 hari, sedangkan transaksi dengan durasi paling cepat pada saham BRPT, INCO, MCOR, BBKP, AGRO, FREN, INDY, JSMR, APLN dan CPIN dengan durasi selama 1 hari atau day trade. Rata-rata durasi transaksi pada bulan Agustus adalah 2 hari /transaksi.

Pada bulan Agustus 2020 layanan Private trading room telah mencatatkan perkembangan portofolio sebesar 1,68 pv dengan win rate ratio sebesar 43,24%.

Floating Growth



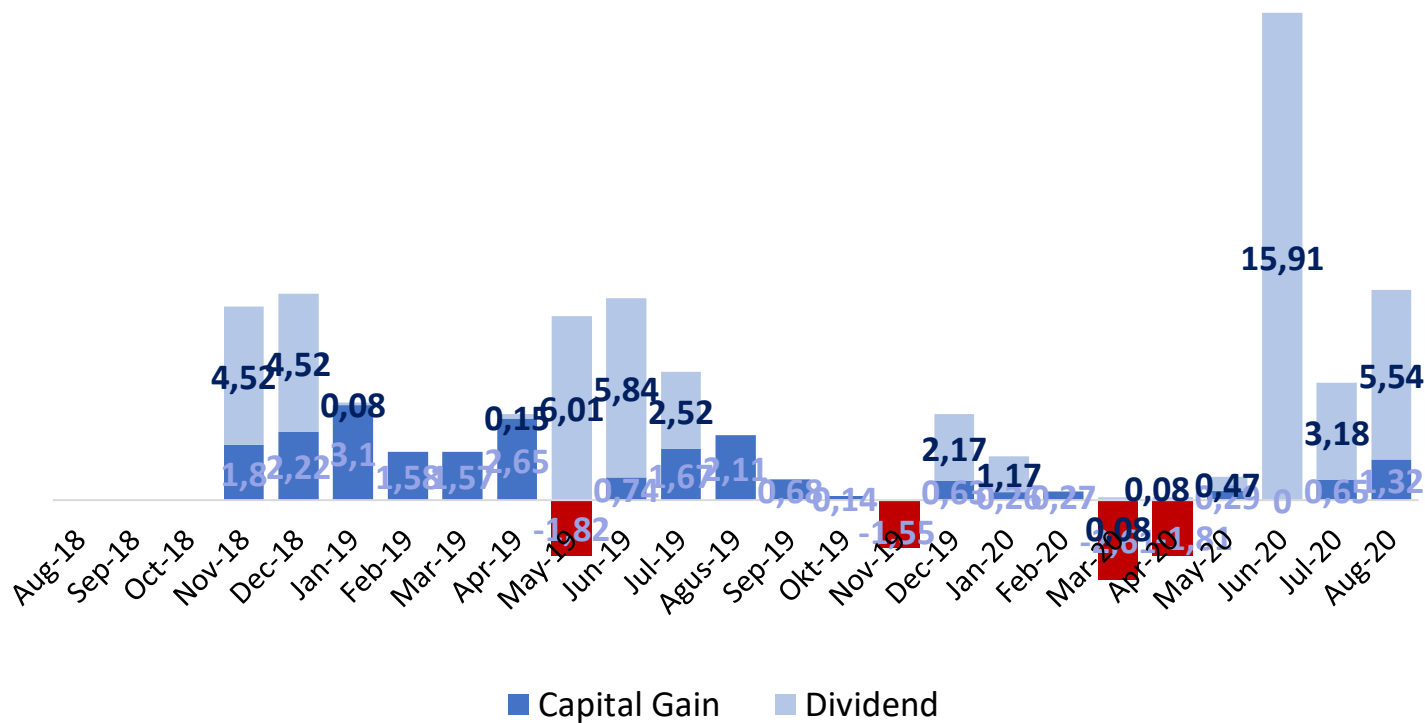
Pada pencatatan terakhir Portofolio untuk layanan Private Investing Room membukukan *Floating Loss* sebesar -16,19% naik 0,75% dari bulan lalu. *Floating growth/loss* menggambarkan kinerja portofolio layanan Private Investing Room yang belum terealisasi (*Floating Growth/Loss*). Grafik diatas merupakan pertumbuhan portofolio PIR sejak awal dirilisnya layanan pada Agustus 2018 sampai Agustus 2020. Floating Growth tertinggi masih dicapai pada bulan Januari 2019 sebesar 10,8%, sedangkan terendah pada April 2020 sebesar -33,63%.

Sedangkan untuk mengetahui profit yang telah terealisasi dapat dilihat pada halaman berikutnya.

PRIVATE INVESTING ROOM

Sepanjang bulan Agustus 2020 Private Investing Room membukukan total *growth* sebesar 6,86% Hasil tersebut berasal dari pembagian dividen yang membukukan pertumbuhan sebesar 5,54%% dan distribusi yang membukukan pertumbuhan sebesar 1,32%.

Realized Growth



Kami tidak bisa memberikan informasi detail komposisi saham-saham didalam portofolio karena informasi tersebut untuk jangka panjang dan bersifat sangat rahasia. Sedangkan untuk rincian transaksi distribusi dan dividend dapat dilihat pada halaman berikutnya.

PRIVATE INVESTING ROOM

Berikut kami sajikan rekapan blotter transaksi distribusi pada bulan Agustus 2020.

Open Date	Kode	PV	Accum Price	Dist Price	PL %	Close Date	Impact PV	Realized Growth
18-May-20	BBRI	0,2	2611,28	3165	21,2%	03-Aug-20	0,04	1,32
13-May-20	BMRI	0,2	4748,66	5837,5	22,9%	03-Aug-20	0,05	
1-Jul-20	SMSM	0,7	1047,41	1285	22,7%	04-Aug-20	0,16	
13-May-20	BMRI	0,2	4748,66	5550	16,9%	04-Aug-20	0,03	
13-May-20	BMRI	0,2	4748,66	5625	18,5%	05-Aug-20	0,04	
13-May-20	BMRI	0,2	4748,66	5787,5	21,9%	06-Aug-20	0,04	
13-May-20	BMRI	0,2	4748,66	5787,50	21,9%	07-Aug-20	0,04	
13-May-20	BMRI	0,2	4748,66	5812,50	22,4%	10-Aug-20	0,04	
13-May-20	BMRI	0,2	4748,66	5950,00	25,3%	11-Aug-20	0,05	
13-May-20	BMRI	0,2	4748,66	6137,50	29,2%	12-Aug-20	0,06	
13-May-20	BMRI	0,2	4748,66	6175,00	30,0%	13-Aug-20	0,06	
13-May-20	BMRI	0,2	4748,66	6100,00	28,5%	14-Aug-20	0,06	
18-May-20	BBRI	0,2	2611,28	3435,00	31,5%	18-Aug-20	0,06	
18-May-20	BBRI	0,2	2611,28	3580,00	37,1%	19-Aug-20	0,07	
18-May-20	BBRI	0,2	2611,28	3605,00	38,1%	24-Aug-20	0,08	
18-May-20	BBRI	0,2	2611,28	3720,00	42,5%	25-Aug-20	0,08	
18-May-20	BBRI	0,2	2611,28	3810,00	45,9%	26-Aug-20	0,09	
18-May-20	BBRI	0,2	2611,28	3765,00	44,2%	27-Aug-20	0,09	
18-May-20	BBRI	0,1	2611,28	3720,00	42,5%	28-Aug-20	0,04	
8-Jul-20	BBNI	0,2	4573,75	5325,00	16,4%	28-Aug-20	0,03	
8-Jul-20	BBNI	0,6	4573,75	5287,50	15,6%	31-Aug-20	0,09	

Pada bulan Agustus 2020 layanan Private Investing Room telah mendistribusikan sebagian kepemilikan saham BBRI, BMRI, BBNI, dan menyelesaikan distribusi SMSM di portofolio. Saham BBRI telah didistribusikan sebanyak 8 kali dengan total sebanyak 1,5pv, saham BMRI didistribusikan sebanyak 10 kali dengan total sebanyak 2,0pv. Saham BBNI juga didistribusikan sebanyak 2 kali dengan total growth sebesar 0,8pv dan saham SMSM didistribusikan 1 kali sebesar 0,7pv. Distribusi saham ini merealisasikan pertumbuhan sebesar 1,32%.

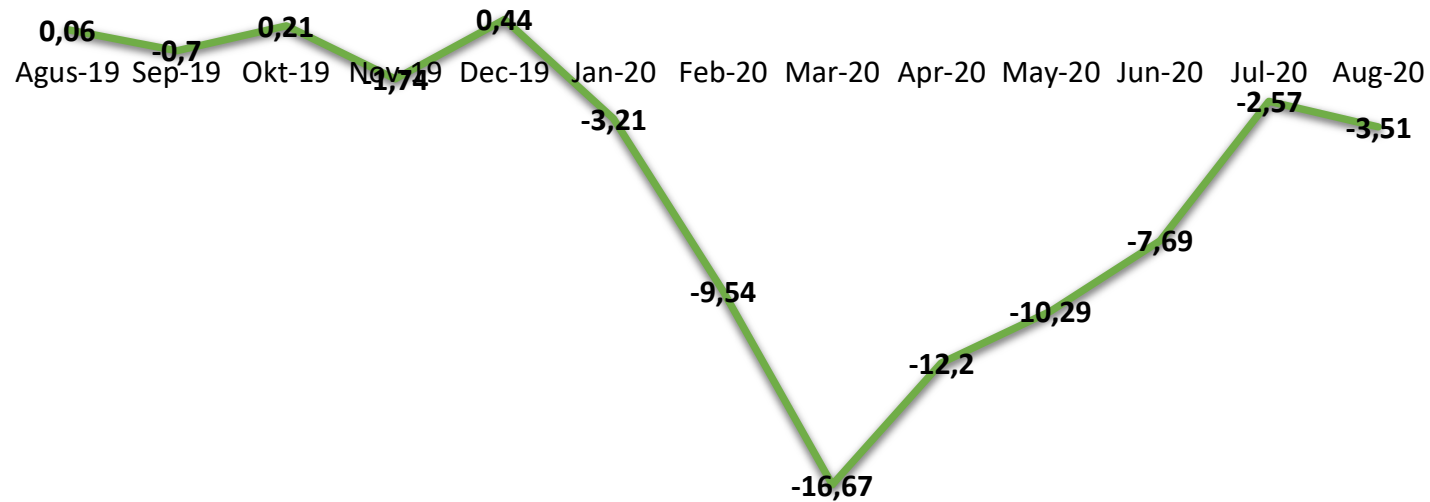
PRIVATE INVESTING ROOM

Berikut kami sajikan rekapan blotter pembagian dividen pada bulan Agustus 2020.

Cum Date	Kode	PV	Average Price	Dividend	PL %	Payment Date	Impact PV	Realized Growth
15-Jul-20	SRIL	10	279,50	1	3,6%	7-Aug-20	0,36	5,54
4-Aug-20	UNVR	20	8383,07	107	25,5%	19-Aug-20	5,11	
4-Aug-20	SMSM	2	1047,41	19	3,6%	25-Aug-20	0,07	

Pada bulan Agustus 2020 layanan Private Investing Room mendapatkan pembagian dividen dari posisi saham SRIL, UNVR, dan SMSM. Saat pencatatan portofolio, PIR memiliki posisi saham SRIL sebesar 10pv pertumbuhan yang dihasilkan oleh pembayaran dividen 0,36%, posisi UNVR sebesar 20pv pertumbuhan yang dihasilkan oleh pembayaran dividen 5,11%, dan SMSM sebesar 2pv pertumbuhan yang dihasilkan oleh pembayaran dividen 0,07%. Sehingga pembayaran dividen ketiga saham tersebut dapat merealisasikan pertumbuhan sebesar 5,54%.

Floating Growth



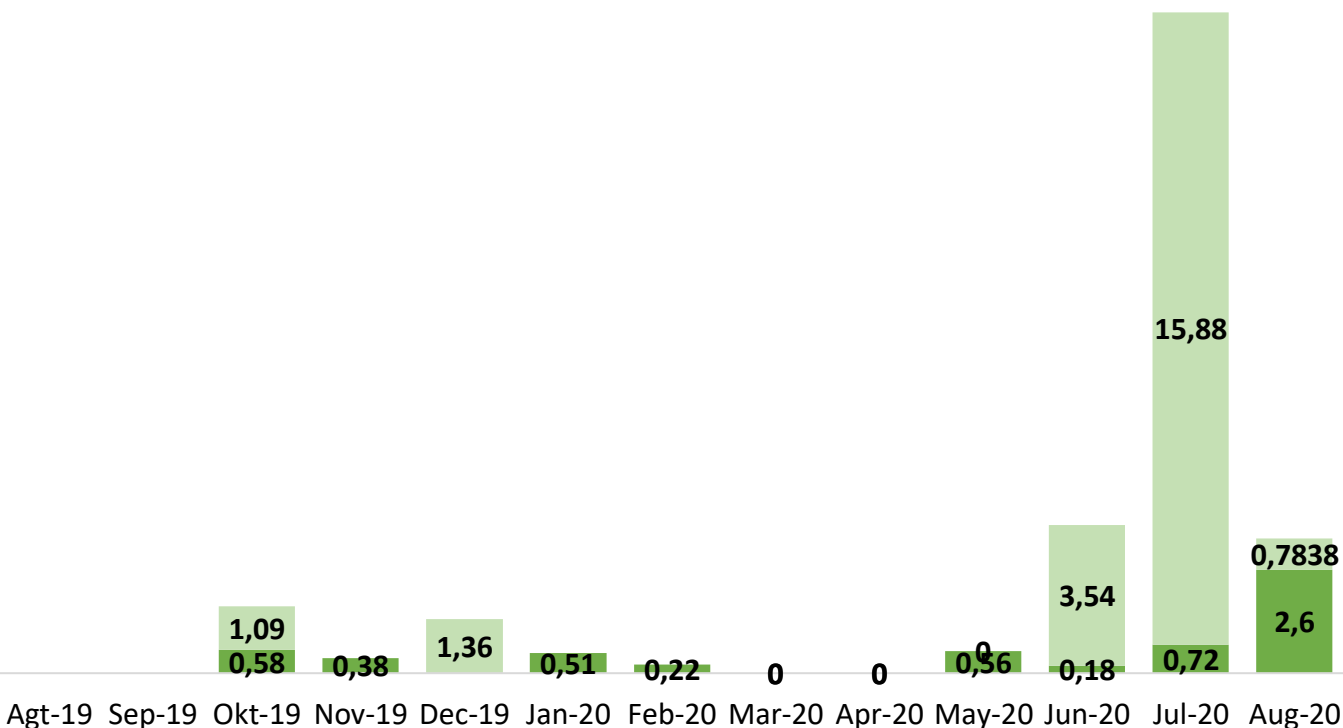
Grafik diatas menggambarkan kinerja Portofolio layanan Private Investing Room Syariah yang masih belum terealisasi (*Floating Growth/Loss*) sejak awal dirilisnya layanan PIRS pada Agustus 2019 sampai Agustus 2020. Pada pencatatan Portofolio Agustus, untuk layanan Private Investing Room Syariah membukukan Floating Loss sebesar -3,51%.

Selama layanan PIRS terbentuk *Floating Growth* tertinggi dicapai pada bulan Desember 2019 sebesar 0,44% dan *Floating Loss* terendah pada bulan Maret 2020 sebesar -16,67%. Sedangkan untuk mengetahui profit yang telah terealisasi kami sajikan dihalaman berikutnya.

PRIVATE INVESTING ROOM SYARIAH

Realized Growth

■ Capital Gain ■ Dividend



Sepanjang bulan Agustus 2020 Private Investing Room Syariah berhasil merealisasikan profit sebesar 3,38% yang berasal dari kegiatan distribusi dan pembagian dividen. Kegiatan distribusi meningkatkan pertumbuhan sebesar 2,60%, dan pembagian dividen meningkatkan pertumbuhan sebesar 0,7838%.

Kami tidak bisa memberikan informasi detail komposisi saham-saham didalam portofolio karena informasi tersebut untuk jangka panjang dan bersifat sangat rahasia.

PRIVATE INVESTING ROOM SYARIAH

Berikut kami sajikan rekapan blotter transaksi distribusi pada bulan Agustus 2019.

Open Date	Kode	PV	Accum Price	Dist Price	PL %	Close Date	Impact PV	Realized Growth
26-May-20	SCMA	0,2	1060,85	1285	21,1%	03-Aug-20	0,04	2,60
27-May-20	SCMA	0,8	1060,85	1235	16,4%	04-Aug-20	0,13	
8-May-20	UNTR	0,5	18693,83	24462,5	30,9%	07-Aug-20	0,15	
8-May-20	UNTR	0,5	18693,83	24850	32,9%	10-Aug-20	0,16	
8-May-20	UNTR	0,5	18693,83	24850	32,9%	11-Aug-20	0,16	
8-May-20	UNTR	0,5	18693,83	23650	26,5%	13-Aug-20	0,13	
8-May-20	UNTR	0,5	18693,83	23525	25,8%	14-Aug-20	0,13	
8-May-20	UNTR	0,2	18693,83	23650	26,5%	18-Aug-20	0,05	
8-May-20	UNTR	0,2	18693,83	23650	26,5%	19-Aug-20	0,05	
8-May-20	UNTR	0,2	18693,83	23437,5	25,4%	24-Aug-20	0,05	
8-May-20	UNTR	0,2	18693,83	23325,00	24,8%	25-Aug-20	0,05	
8-May-20	UNTR	0,2	18693,83	23612,50	26,3%	26-Aug-20	0,05	
8-May-20	UNTR	0,2	18693,83	23400,00	25,2%	27-Aug-20	0,05	
8-May-20	UNTR	0,2	18693,83	23575,00	26,1%	28-Aug-20	0,05	
8-May-20	UNTR	3,3	18693,83	23625,00	26,4%	31-Aug-20	0,87	
10-Aug-20	BMTR	0,7	199,93	310,00	55,1%	31-Aug-20	0,39	
25-Jun-20	ICBP	0,4	8950,00	10337,50	15,5%	31-Aug-20	0,06	

Pada bulan Agustus 2020 layanan Private Investing Room Syariah telah menyelesaikan distribusi SCMA di portofolio dan mendistribusikan sebagian dari kepemilikan saham UNTR, BMTR, dan ICBP di portofolio. Selama bulan Agustus, saham SCMA telah didistribusikan sebanyak 2 kali sehingga tidak memiliki posisi di SCMA. Selain itu, saham UNTR telah didistribusikan sebanyak 13 kali, BMTR sebanyak 1 kali dan ICBP sebanyak 1 kali. Distribusi keempat saham tersebut merealisasikan pertumbuhan sebesar 2,60%.

PRIVATE INVESTING ROOM SYARIAH

Berikut kami sajikan rekapan blotter pembagian dividen pada bulan Agustus 2020.

Cum Date	Kode	PV	Average Price	Dividend	PL %	Payment Date	Impact PV	Realized Growth
23-Jul-20	ICBP	0,4	8950,00	215	1,0%	7-Aug-20	0,0038	0,7838
4-Aug-20	UNVR	7,5	7745,25	107	10,4%	19-Aug-20	0,78	

Pada bulan Agustus 2020 layanan Private Investing Room Syariah mendapatkan pembagian dividen dari posisi kepemilikan saham ICBP dan UNVR. Saat pencatatan portofolio, PIRS memiliki posisi ICBP sebesar 0,4pv dan merealisasikan pertumbuhan yang dihasilkan oleh pembayaran dividen sebesar 0,0038%, sedangkan posisi UNVR sebanyak 7,5% merealisasikan pertumbuhan yang dihasilkan oleh pembayaran dividen sebesar 0,78%. Sehingga total dari pembagian dividen, PIRS dapat merealisasikan pertumbuhan sebesar 0,7838%.

KESIMPULAN

BENCHMARK	PROFIT GROWTH
IHSG	+1,73%
YEF PTR	+1,68%
YEF PIR	+6,86%
YEF PIRS	+3,38%

IHSG mengawali perdagangan di tahun 2020 dengan penurunan yang sangat dalam, namun pada bulan Agustus 2020 IHSG berhasil membukukan kinerja positif sebesar +1,73%. Ketiga layanan kami mampu mengimbangi kinerja pasar yang diwakilkan oleh IHSG tersebut. Layanan PTR mampu mencetak profit sebesar +1,68% sedangkan kedua layanan investasi kami juga membukukan profit sebesar +6,86% untuk layanan PIR dan +3,38% untuk layanan PIRS.

Sekian informasi yang dapat kami berikan semoga bermanfaat dan dapat menjadi motivasi untuk lebih baik dimasa yang akan datang. Kami akan senantiasa meningkatkan kualitas panduan supaya member kami mendapatkan hasil trading dan investasi yang lebih baik lagi.

Salam Sukses

YEF

