

LAPORAN KINERJA

JULI 2021



WWW.YEFADVISOR.COM



PRIVATE TRADING ROOM

YEF		Kinerja Rekomendasi Edisi Juli 2021					
No	Rekomendasi	Kode	Buy	Closed Date	Sell	Profit/loss	Status
1	Hotlist 01/07/2021	AGII	1410	01 Juli 2021	1660	17,7%	Success TP2
2	Hotlist 01/07/2021	IRAA	1905	01 Juli 2021	2140	12,3%	Success TP2
3	Hotlist 02/07/2021	SRTG	1745	07 Juli 2021	2000	14,6%	Success TP2
4	Hotlist 02/07/2021	IPTV	286	08 Juli 2021	340	18,9%	Success TP2
5	Stockcall 04/07/2021	ABBA	230	19 Juli 2021	292	27,0%	Success TP2
6	Hotlist 06/07/2021	IPCC	560	14 Juli 2021	520	-7,1%	Failed/Stoploss
7	Hotlist 06/07/2021	INCO	4900	12 Juli 2021	5300	8,2%	Success TP1
8	Hotlist 07/07/2021	KRAS	505	14 Juli 2021	486	-3,8%	Failed/Stoploss
9	Hotlist 08/07/2021	CARE	362	09 Juli 2021	340	-6,1%	Failed/Stoploss
10	Hotlist 09/07/2021	AGII	1560	13 Juli 2021	1520	-2,6%	Failed/Stoploss
11	Hotlist 09/07/2021	BRMS	110	12 Juli 2021	103	-6,4%	Failed/Stoploss
12	Stockcall 11/07/2021	BKSW	188	12 Juli 2021	218	16,0%	Success TP2
13	Hotlist 12/07/2021	BUDI	173	14 Juli 2021	198	14,5%	Success TP2
14	Watchlist 13/07/2021	KIOS	835	21 Juli 2021	965	15,6%	Success TP2
15	Hotlist 13/07/2021	MTWI	131	13 Juli 2021	123	-6,1%	Failed/Stoploss
16	Hotlist 13/07/2021	BGTG	145	13 Juli 2021	159	9,7%	Success TP1
17	Hotlist 13/07/2021	BACA	474	13 Juli 2021	448	-5,5%	Failed/Stoploss
18	Hotlist 13/07/2021	CENT	266	29 Juli 2021	300	12,8%	Success TP2
19	Hotlist 15/07/2021	WINS	125	16 Juli 2021	117	-6,4%	Failed/Stoploss
20	Hotlist 15/07/2021	JAYA	109	19 Juli 2021	106	-2,8%	Failed/Stoploss
21	Hotlist 16/07/2021	BACA	440	28 Juli 2021	416	-5,5%	Failed/Stoploss
22	Hotlist 16/07/2021	BKSW	194	02 Agustus 2021	216	11,3%	Success TP2
23	Stockcall 19/07/2021	BRIS	2400	26 Juli 2021	2720	13,3%	Success TP2
24	Hotlist 19/07/2021	DNAR	240	22 Juli 2021	258	7,5%	Success TP1
25	Watchlist 21/07/2021	ESSA	370	23 Juli 2021	440	18,9%	Success TP2
26	Watchlist 22/07/2021	ISSP	258	29 Juli 2021	300	16,3%	Success TP2
27	Watchlist 22/07/2021	TMAS	280	28 Juli 2021	330	17,9%	Success TP2
28	Hotlist 22/07/2021	HMSF	1120	30 Juli 2021	1080	-3,6%	Failed/Stoploss
29	Watchlist 23/07/2021	ADRO	1295	12 Agustus 2021	1405	8,5%	Success TP1
30	Hotlist 23/07/2021	BBYB	570	26 Juli 2021	535	-6,1%	Failed/Stoploss
31	Stockcall 25/07/2021	SSIA	490	04 Agustus 2021	520	6,1%	Success TP1
32	Hotlist 26/07/2021	BFIN	860	04 Agustus 2021	1000	16,3%	Success TP2
33	Watchlist 27/07/2021	EMTK	2590	02 Agustus 2021	2800	8,1%	Success TP1
34	Watchlist 27/07/2021	DSNG	540	30 Juli 2021	515	-4,6%	Failed/Stoploss
35	Hotlist 27/07/2021	FPNI	250	05 Agustus 2021	284	13,6%	Success TP2
36	Hotlist 28/07/2021	ACST	260	29 Juli 2021	246	-5,4%	Failed/Stoploss
37	Hotlist 28/07/2021	DGNS	1060	28 Juli 2021	1130	6,6%	Success TP1
38	Hotlist 28/07/2021	CLEO	474	30 Juli 2021	456	-3,8%	Failed/Stoploss
39	Hotlist 29/07/2021	CARE	352	12 Agustus 2021	400	13,6%	Success TP2
40	Hotlist 30/07/2021	TINS	1650	04 Agustus 2021	1570	-4,8%	Failed/Stoploss
41	Hotlist 30/07/2021	HRTA	256	03 Agustus 2021	272	6,3%	Success TP1
Total Rekomendasi		41X	Sum		250,94%		
Total Win		25x	Average		6,12%		
Total loss		16x					

Keterangan Tabel :

- Rekomendasi : Watchlist, Hotlist, dan Stockcall
- Kode Saham
- Buy : Harga beli yang direkomendasikan
- Close Date : Tanggal tercapai Target Profit (TP) atau Stoploss (SL)
- Sell : Harga jual profit (TP) atau Loss (SL)
- Profit/Loss : Presentase keuntungan maupun kerugian
- Status : Success artinya rekomendasi berhasil mencapai TP 1 atau TP 2, Sedangkan Failed artinya rekomendasi gagal dan mencapai SL.

PRIVATE TRADING ROOM

Sepanjang bulan Juli 2021 Layanan *Private Trading Room* memberikan 41 rekomendasi (Hotlist, Watchlist, dan Stockcall) yang sampai dengan laporan ini disusun telah mencapai target profit maupun *stoploss*. Dari keseluruhan rekomendasi diatas terdapat 25 rekomendasi mencapai target profit dan 16 rekomendasi mencapai *stoploss*. Keuntungan tertinggi didapatkan dari rekomendasi ABBA di Stockcall edisi 4 Juli 2021 yang mencapai target kedua dengan keuntungan 27 % pada 19 Juli 2021. Sedangkan kerugian terdalam dari rekomendasi IPCC pada Hotlist edisi 6 Juli 2021 yang mencapai *stoploss* dengan kerugian sebesar -7,1%. Rata-rata *profit/loss* untuk rekomendasi selama bulan Juli 2021, sebesar 6% dengan *win rate* sebesar 61%.

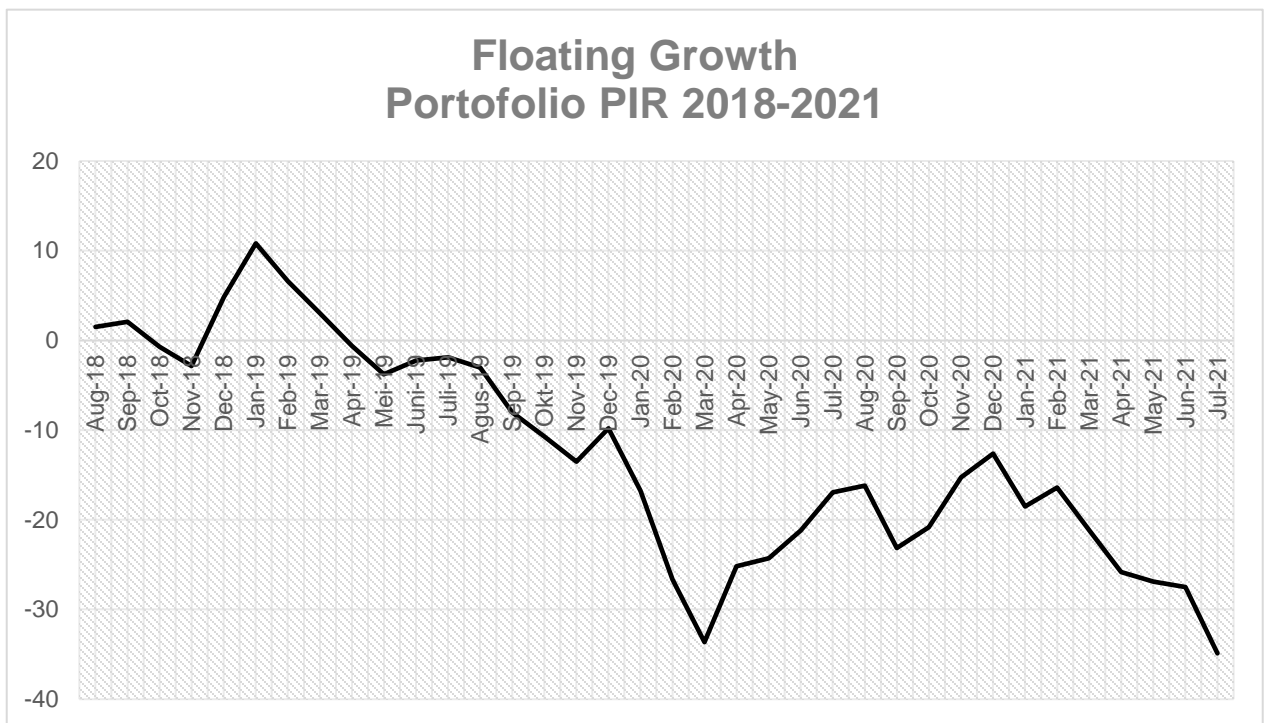
PRIVATE TRADING ROOM

Pada perdagangan bulan Juli 2021 layanan *Private Trading Room* memberikan sebanyak 35 Instruksi beli sampai dengan jual. Detail selengkapnya dari transaksi selama bulan Juli bisa dilihat dalam tabel *Blotter* di bawah ini :

Open Date	Stock	PV	Buy Price	Sell Price	%	Close Date	Impact PV	Duration
29-Jun-2021	DGNS	5	1330	1230	-7,5%	1-Jul-2021	-0,38	3
30-Jun-2021	ENRG	5	119	129	8,4%	2-Jul-2021	0,42	3
1-Jul-2021	AGII	5	1405	1535	9,3%	1-Jul-2021	0,46	1
1-Jul-2021	IRRA	5	1905	2040	7,1%	1-Jul-2021	0,35	1
2-Jul-2021	SRTG	5	1745	1695	-2,9%	5-Jul-2021	-0,14	2
2-Jul-2021	IPTV	5	286	318	11,2%	8-Jul-2021	0,56	5
6-Jul-2021	IPCC	5	560	585	4,5%	7-Jul-2021	0,22	2
6-Jul-2021	INCO	5	4900	4830	-1,4%	7-Jul-2021	-0,07	2
7-Jul-2021	KRAS	5	505	486	-3,8%	14-Jul-2021	-0,19	6
8-Jul-2021	CARE	5	362	346	-4,4%	9-Jul-2021	-0,22	2
9-Jul-2021	AGII	5	1555	1550	-0,3%	12-Jul-2021	-0,02	2
9-Jul-2021	BRMS	5	110	103	-6,4%	12-Jul-2021	-0,32	2
12-Jul-2021	BUDI	5	173	180	4,0%	13-Jul-2021	0,20	2
13-Jul-2021	BGTG	5	145	157	8,3%	13-Jul-2021	0,41	1
13-Jul-2021	MTWI	5	131	123	-6,1%	13-Jul-2021	-0,31	1
13-Jul-2021	BACA	5	474	448	-5,5%	13-Jul-2021	-0,27	1
14-Jul-2021	CENT	5	266	274	3,0%	14-Jul-2021	0,15	1
15-Jul-2021	WINS	5	125	118	-5,6%	16-Jul-2021	-0,28	2
15-Jul-2021	JAYA	10	109	109	0,0%	16-Jul-2021	0,00	2
16-Jul-2021	BACA	10	435	420	-3,4%	19-Jul-2021	-0,34	2
16-Jul-2021	BKSW	5	194	185	-4,6%	23-Jul-2021	-0,23	6
19-Jul-2021	DNAR	5	240	244	1,7%	21-Jul-2021	0,08	3
19-Jul-2021	DNAR	5	240	258	7,5%	22-Jul-2021	0,38	4
21-Jul-2021	ESSA	5	366	380	3,8%	21-Jul-2021	0,19	1
22-Jul-2021	HMSP	5	1125	1100	-2,2%	28-Jul-2021	-0,11	5
22-Jul-2021	TMAS	5	280	300	7,1%	26-Jul-2021	0,36	3
23-Jul-2021	ADRO	5	1305	1340	2,7%	30-Jul-2021	0,13	6
23-Jul-2021	BBYB	5	570	590	3,5%	23-Jul-2021	0,18	1
26-Jul-2021	BFIN	5	860	905	5,2%	27-Jul-2021	0,26	2
27-Jul-2021	FPNI	5	252	264	4,8%	28-Jul-2021	0,24	2
27-Jul-2021	ADRO	5	1265	1315	4,0%	29-Jul-2021	0,20	3
28-Jul-2021	DGNS	5	1055	1125	6,6%	28-Jul-2021	0,33	1
28-Jul-2021	ACST	5	260	248	-4,6%	29-Jul-2021	-0,23	2
28-Jul-2021	CLEO	5	474	460	-3,0%	30-Jul-2021	-0,15	3
29-Jul-2021	CARE	5	352	370	5,1%	30-Jul-2021	0,26	2
Total Trade		35x				Profit Terealisasi	2,13	
Win		19x						
Loss		15x						
Draw		1x						

Selama bulan Juli 2021, Layanan PTR menginstruksikan beli sampai dengan jual sebanyak 36 kali, 19 diantaranya mencatatkan keuntungan, 15 transaksi mencatatkan kerugian, dan 1 transaksi *draw*. Profit yang memiliki *impact* positif paling besar terhadap pertumbuhan portofolio yaitu transaksi saham IPTV sebesar 0,56. Sedangkan kerugian paling dalam pada transaksi saham DGNS yang memiliki *impact* sebesar -0,38 terhadap portofolio.

Total pada bulan Juli 2021 layanan *Private Trading Room* mencatatkan kinerja positif sebesar 2,13 pv dengan *win rate* sebesar 54,3%.

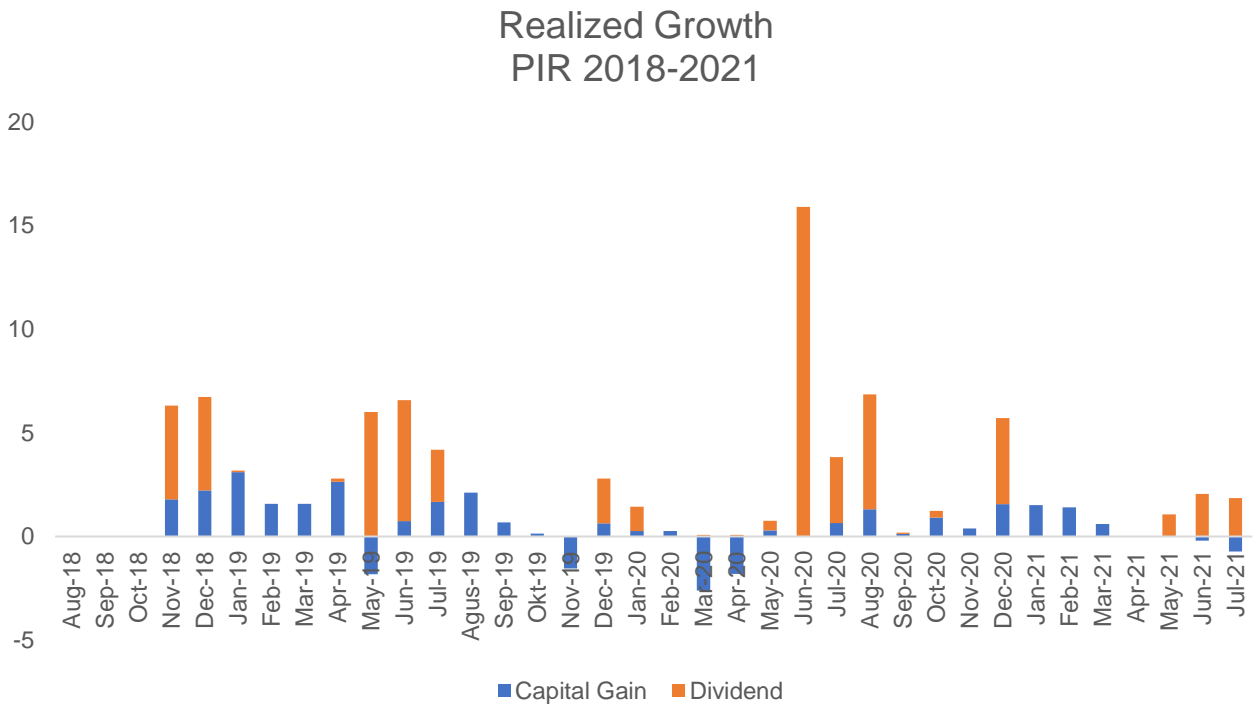


Grafik di atas menggambarkan kinerja portofolio layanan *Private Investing Room* yang belum terealisasi (*Floating profit/Loss*) sejak awal dirilis pada Agustus 2018 sampai juli 2021. Pada pencatatan terakhir bulan Juli Portofolio untuk layanan *Private Investing Room* masih membukukan *Floating Loss* sebesar -34,9%.

Sedangkan untuk mengetahui profit yang telah terealisasi dapat dilihat di halaman berikutnya.

PRIVATE INVESTING ROOM

Sepanjang bulan Juli 2021 *Private Investing Room* membukukan realisasi pertumbuhan sebesar +1,13% yang didapatkan dari *dividend dan distribusi*.



Kami tidak mencantumkan informasi detail komposisi saham-saham yang saat ini masih di dalam portofolio karena informasi tersebut untuk jangka panjang dan bersifat sangat rahasia. Sedangkan untuk rincian transaksi distribusi dan *dividend* dapat dilihat pada halaman berikutnya.

PRIVATE INVESTING ROOM

Berikut kami sajikan rekapan *Blotter* transaksi distribusi dan dividend pada bulan Juli 2021.

Open Date	Kode	PV	Accum Price	Dist Price	PL %	Close Date	Impact PV	Realized Growth
2-Sep-20	TLKM	0,8	2713,75	3045	12,2%	3-Jun-21	0,10	-0,73
1-Okt-18	ASII	0,8	6328,00	4770	-24,6%	15-Jul-21	-0,20	
3-Dec-18	MYOR	2	2446,96	2355	-3,8%	15-Jul-21	-0,08	
1-Okt-18	ASII	1	6328,00	4860	-23,2%	16-Jul-21	-0,23	
3-Dec-18	MYOR	1	2446,96	2400	-1,9%	16-Jul-21	-0,02	
3-Dec-18	MYOR	1	2446,96	2300	-6,0%	28-Jul-21	-0,06	
1-Okt-18	ASII	1	6328,00	4800	-24,1%	30-Jul-21	-0,24	

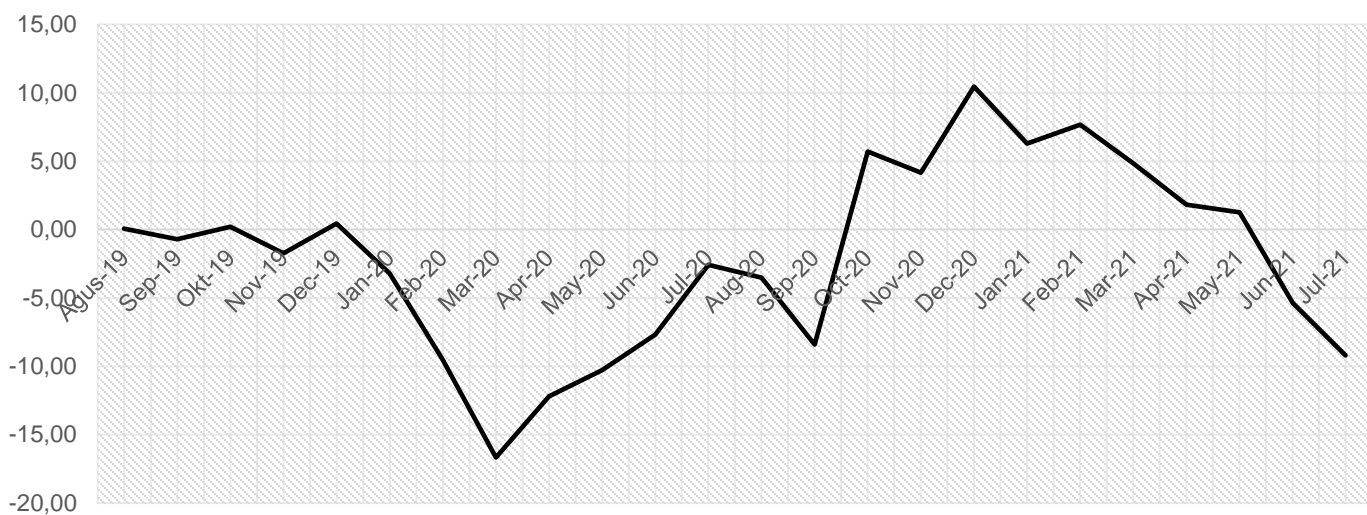
Sepanjang bulan Juli 2021 *Private Investing Room* melakukan distribusi saham TLKM,ASII & MYOR sebanyak 7 kali dengan total realisasi -0,73pv.

Cum Date	Kode	PV	Average Price	Dividend	PL %	Payment Date	Impact PV	Realized Growth
8-Jun-21	TLKM	10.4	2720.79	168.01	6.2%	2-Jul-21	0.64	1.86
5-Jul-21	TSPC	2	1494.75	60	4.0%	13-Jul-21	0.08	
16-Jul-21	GGRM	16.8	38302.89	2600	6.8%	29-Jul-21	1.14	

Pada bulan Juli 2021, layanan *Private Investing Room* mendapatkan pembagian *dividend* dari posisi kepemilikan saham TLKM, TSPC dan GGRM di portofolio. Sehingga PIR merealisasikan pertumbuhan dari pembagian *dividend* sebesar +1,86%.

PRIVATE INVESTING ROOM SYARIAH

Floating Growth
Portofolio PIRS 2019-2021

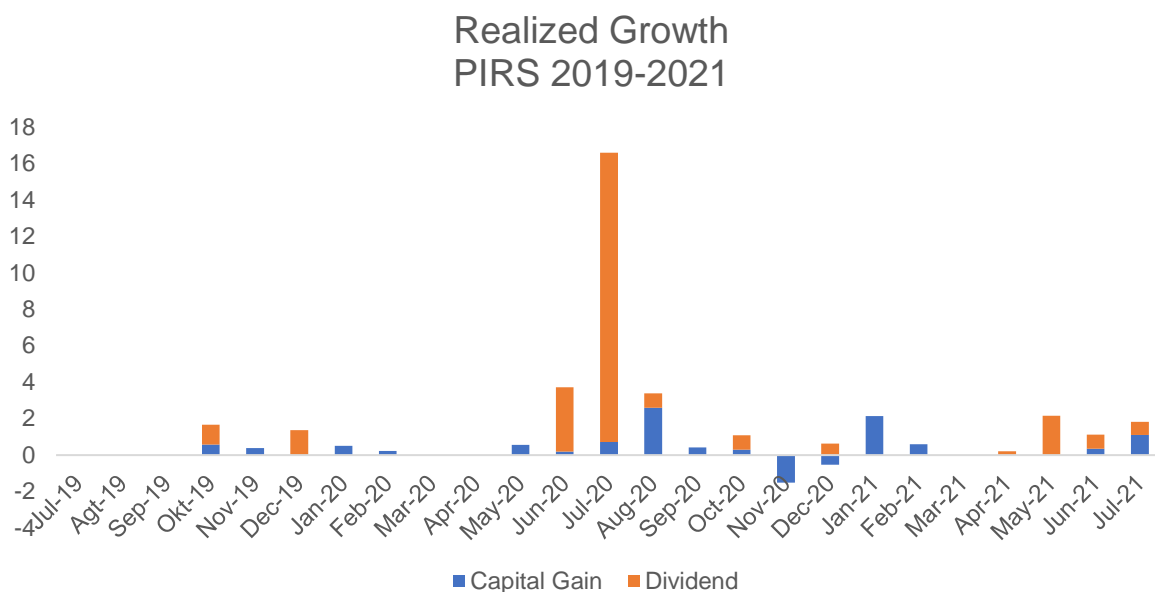


Grafik di atas menggambarkan kinerja portofolio layanan *Private Investing Room Syariah* yang masih belum terealisasi (*Floating profit/Loss*) sejak awal dirilis pada Agustus 2019 sampai Juli 2021. Pada pencatatan terakhir Portofolio untuk layanan *Private Investing Room Syariah* membukukan *Floating loss* sebesar -9,2%.

Selama layanan PIRS kami rilis, *Floating Profit* tertinggi dicapai pada bulan Desember 2020 sebesar +10,46% dan *Floating Loss* terdalam pada bulan Maret 2020 sebesar -16,67%. Sedangkan untuk mengetahui profit yang telah terealisasi kami sajikan di halaman berikutnya.

PRIVATE INVESTING ROOM SYARIAH

Sepanjang bulan Juli 2021 *Private Investing Room* Syariah membukukan total *growth* sebesar +1,82% yang didapatkan dari *dividend* dan distribusi beberapa saham.



Kami tidak bisa memberikan informasi detail komposisi saham-saham di dalam portofolio karena informasi tersebut untuk jangka panjang dan bersifat sangat rahasia. Sedangkan untuk rincian transaksi distribusi dan *dividend* dapat dilihat pada halaman berikutnya.

PRIVATE INVESTING ROOM SYARIAH

Berikut kami sajikan rekapan blotter transaksi distribusi pada bulan Juli 2021.

Open Date	Kode	PV	Accum Price	Dist Price	PL %	Close Date	Impact PV	Realized
4-Agu-19	PWON	0,2	555,26	443	-20,2%	1-Jul-21	-0,04	1,10
4-Agu-19	PWON	0,2	555,26	449	-19,1%	2-Jul-21	-0,04	
4-Agu-19	PWON	0,2	555,26	446	-19,7%	5-Jul-21	-0,04	
4-Agu-19	PWON	0,2	555,26	448	-19,3%	6-Jul-21	-0,04	
4-Agu-19	PWON	0,2	555,26	446	-19,7%	8-Jul-21	-0,04	
4-Agu-19	PWON	0,2	555,26	441	-20,6%	12-Jul-21	-0,04	
4-Agu-19	PWON	0,2	555,26	442	-20,4%	13-Jul-21	-0,04	
13-Sep-19	MYOR	2	2255,20	2355	4,4%	15-Jul-21	0,09	
4-Agu-20	TLKM	2	2720,79	3095	13,8%	15-Jul-21	0,28	
13-Sep-19	MYOR	2	2255,20	2400	6,4%	16-Jul-21	0,13	
4-Agu-20	TLKM	2	2720,79	3140	15,4%	16-Jul-21	0,31	
8-Mei-20	UNTR	1,6	18693,83	19375	3,6%	16-Jul-21	0,06	
4-Agu-20	TLKM	0,4	2720,79	3200	17,6%	19-Jul-21	0,07	
8-Mei-20	UNTR	0,2	18693,83	19425	3,9%	19-Jul-21	0,01	
4-Agu-20	TLKM	0,4	2720,79	3230	18,7%	21-Jul-21	0,07	
8-Mei-20	UNTR	0,6	18693,83	19200	2,7%	21-Jul-21	0,02	
4-Agu-20	TLKM	0,6	2720,79	3240	19,1%	22-Jul-21	0,11	
8-Mei-20	UNTR	0,2	18693,83	19725	5,5%	22-Jul-21	0,01	
8-Mei-20	UNTR	0,4	18693,83	20150	7,8%	23-Jul-21	0,03	
4-Agu-19	PWON	0,2	555,26	444	-20,0%	26-Jul-21	-0,04	
2-Okt-20	MNCN	0,2	804,80	850	5,6%	26-Jul-21	0,09	
4-Agu-19	PWON	0,2	555,26	441	-20,6%	27-Jul-21	-0,04	
2-Okt-20	MNCN	1	804,80	832,5	3,4%	27-Jul-21	0,09	
13-Sep-19	MYOR	1	2255,20	2320	2,9%	27-Jul-21	0,03	
8-Mei-20	UNTR	0,2	18693,83	20287,5	8,5%	27-Jul-21	0,02	
3-Sep-19	ASII	2	5073,13	4800	-5,4%	27-Jul-21	-0,11	
24-Jun-20	ICBP	2	8411,50	8750	4,0%	27-Jul-21	0,08	
13-Sep-19	MYOR	1	2255,20	2300	2,0%	28-Jul-21	0,02	
8-Mei-20	UNTR	0,2	18693,83	20125	7,7%	28-Jul-21	0,02	
2-Okt-20	MNCN	1	804,80	817,5	1,6%	30-Jul-21	0,09	
8-Mei-20	UNTR	0,2	18693,83	20125	7,7%	28-Jul-21	0,02	
3-Sep-19	ASII	1	5073,13	4770	-6,0%	27-Jul-21	-0,06	

Pada bulan Juli 2021, layanan *Private Investing Room Syariah* melakukan distribusi saham PWON, MYOR, TLKM, UNTR, MNCN dan ICBP dengan total realisasi sebesar 1,1pv.

PRIVATE INVESTING ROOM SYARIAH

Berikut kami sajikan rekapan blotter *dividend* pada bulan Juli 2021.

Cum Date	Kode	PV	Average Price	Dividend	PL %	Payment Date	Impact PV	Realized Growth
8-Jun-21	TLKM	10.4	2720.79	168.01	6.2%	2-Jul-21	0.64	0.72
5-Jul-21	TSPC	2	1494.75	60	4.0%	13-Jul-21	0.08	

Pada bulan Juli 2021, layanan *Private Investing Room Syariah* mendapatkan pembagian *dividend* dari posisi kepemilikan saham TLKM dan TSPC di portofolio. Sehingga PIRS merealisasikan pertumbuhan dari pembagian *dividend* sebesar +0,72%.

KESIMPULAN

BENCHMARK	PROFIT GROWTH
IHSG	1,41%
YEF PTR	2,13%
YEF PIR	+1,13%
YEF PIRS	+1,82%

Pada bulan Juli 2021, IHSG membukukan kinerja positif sebesar 1,41%. Layanan PTR berhasil mengungguli IHSG dengan mencatatkan kinerja positif sebesar 2,13% disusul PIRS +1,82 sedangkan Layanan PIR mencatatkan pertumbuhan sebesar +1,13%.

Sekian informasi yang dapat kami berikan semoga bermanfaat dan dapat menjadi motivasi untuk lebih baik di masa yang akan datang. Kami akan senantiasa meningkatkan kualitas panduan supaya member kami mendapatkan hasil trading dan investasi yang lebih baik lagi.

Salam Sukses

YEF



WWW.YEFADVISOR.COM