

# LAPORAN KINERJA

## AGUSTUS 2021



[WWW.YEFADVISOR.COM](http://WWW.YEFADVISOR.COM)



# PRIVATE TRADING ROOM



## Kinerja Rekomendasi Edisi Agustus 2021

No	Rekomendasi	Kode	Buy	Closed Date	Sell	Profit/loss	Status
1	Stockcall 01/08/2021	MBSS	520	06 Agustus 2021	630	21,2%	Success TP2
2	Hotlist 02/08/2021	INPC	170	04 Agustus 2021	200	17,6%	Success TP2
3	Watchlist 03/08/2021	IRRA	1985	05 Agustus 2021	2240	12,8%	Success TP2
4	Hotlist 03/08/2021	ERAA	665	05 Agustus 2021	630	-5,3%	Failed/Stoploss
5	Hotlist 03/08/2021	FPNI	254	05 Agustus 2021	274	7,9%	Success TP1
6	Hotlist 03/08/2021	BRMS	101	05 Agustus 2021	109	7,9%	Success TP1
7	Watchlist 04/08/2021	BNGA	965	05 Agustus 2021	1050	8,8%	Success TP1
8	Hotlist 04/08/2021	ACST	264	05 Agustus 2021	282	6,8%	Success TP1
9	Hotlist 04/08/2021	SOCI	194	18 Agustus 2021	183	-5,7%	Failed/Stoploss
10	Watchlist 05/08/2021	GOOD	370	10 Agustus 2021	362	-2,2%	Failed/Stoploss
11	Hotlist 05/08/2021	ADMG	230	10 Agustus 2021	250	8,7%	Success TP1
12	Watchlist 06/08/2021	WOOD	780	06 Agustus 2021	900	15,4%	Success TP2
13	Hotlist 09/08/2021	MCOR	151	10 Agustus 2021	142	-6,0%	Failed/Stoploss
14	Hotlist 09/08/2021	HMSF	1075	12 Agustus 2021	1030	-4,2%	Failed/Stoploss
15	Watchlist 10/08/2021	TRIM	155	23 Agustus 2021	230	48,4%	Success TP2
16	Hotlist 10/08/2021	NELY	208	10 Agustus 2021	220	5,8%	Success TP1
17	Hotlist 10/08/2021	FILM	424	13 Agustus 2021	398	-6,1%	Failed/Stoploss
18	Watchlist 12/08/2021	ARNA	805	12 Agustus 2021	850	5,6%	Success TP1
19	Hotlist 10/08/2021	MARK	980	18 Agustus 2021	930	-5,1%	Failed/Stoploss
20	Watchlist 13/08/2021	ENRG	115	16 Agustus 2021	109	-5,2%	Failed/Stoploss
21	Hotlist 13/08/2021	CAMP	320	19 Agustus 2021	354	10,6%	Success TP2
22	Hotlist 13/08/2021	HRTA	264	18 Agustus 2021	248	-6,1%	Failed/Stoploss
23	Stockcall 15/08/2021	INDY	1450	19 Agustus 2021	1360	-6,2%	Failed/Stoploss
24	Hotlist 16/08/2021	WINS	133	18 Agustus 2021	158	18,8%	Success TP2
25	Hotlist 18/08/2021	MPMX	735	19 Agustus 2021	700	-4,8%	Failed/Stoploss
26	Hotlist 18/08/2021	KPIG	118	19 Agustus 2021	111	-5,9%	Failed/Stoploss
27	Watchlist 19/08/2021	BRPT	1080	27 Agustus 2021	1030	-4,6%	Failed/Stoploss
28	Hotlist 19/08/2021	SNLK	1130	20 Agustus 2021	1065	-5,8%	Failed/Stoploss
29	Hotlist 19/08/2021	LPPF	2130	27 Agustus 2021	2650	24,4%	Success TP2
30	Hotlist 20/08/2021	AGII	1325	27 Agustus 2021	1250	-5,7%	Failed/Stoploss
31	Stockcall 22/08/2021	SKRN	800	02 September 2021	770	-3,8%	Failed/Stoploss
32	Hotlist 23/08/2021	IPOL	167	24 Agustus 2021	160	-4,2%	Failed/Stoploss
33	Watchlist 24/08/2021	SMGR	9200	26 Agustus 2021	8900	-3,3%	Failed/Stoploss
34	Hotlist 25/08/2021	AMAR	316	27 Agustus 2021	298	-5,7%	Failed/Stoploss
35	Hotlist 25/08/2021	ISSP	300	25 Agustus 2021	318	6,0%	Success TP1
36	Hotlist 25/08/2021	PALM	585	26 Agustus 2021	550	-6,0%	Failed/Stoploss
37	Watchlist 26/08/2021	SMMT	131	26 Agustus 2021	154	17,6%	Success TP2
38	Hotlist 26/08/2021	KOBX	168	27 Agustus 2021	190	13,1%	Success TP2
39	Watchlist 27/08/2021	KREN	170	02 September 2021	165	-2,9%	Failed/Stoploss
40	Hotlist 27/08/2021	TRIN	166	01 September 2021	186	12,0%	Success TP2
41	Hotlist 30/08/2021	FPNI	270	02 September 2021	256	-5,2%	Failed/Stoploss
42	Hotlist 31/08/2021	CENT	368	03 September 2021	348	-5,4%	Failed/Stoploss
<b>Total Rekomendasi</b>		<b>42X</b>	<b>Sum</b>		<b>154,29%</b>		
<b>Total Win</b>		<b>19x</b>	<b>Average</b>		<b>3,67%</b>		
<b>Total loss</b>		<b>23x</b>					

### Keterangan Tabel :

- Rekomendasi : Watchlist, Hotlist, dan Stockcall
- Kode Saham
- Buy : Harga beli yang direkomendasikan
- Close Date : Tanggal tercapai Target Profit (TP) atau Stoploss (SL)
- Sell : Harga jual profit (TP) atau Loss (SL)
- Profit/Loss : Presentase keuntungan maupun kerugian
- Status : Success artinya rekomendasi berhasil mencapai TP 1 atau TP 2, Sedangkan Failed artinya rekomendasi gagal dan mencapai SL.



# PRIVATE TRADING ROOM

Sepanjang bulan Agustus 2021 Layanan *Private Trading Room* memberikan 42 rekomendasi (Hotlist, Watchlist, dan Stockcall) yang sampai dengan laporan ini disusun telah mencapai target profit maupun *stoploss*. Dari keseluruhan rekomendasi diatas terdapat 19 rekomendasi mencapai target profit dan 23 rekomendasi mencapai *stoploss*. Keuntungan tertinggi didapatkan dari rekomendasi TRIM di Watchlist edisi 10 Agustus 2021 yang mencapai target kedua dengan keuntungan 48 % pada 23 Agustus 2021. Sedangkan kerugian terdalam dari rekomendasi INDY pada Stockcall edisi 15 Agustus 2021 yang mencapai *stoploss* dengan kerugian sebesar -6,2%. Rata-rata *profit/loss* untuk rekomendasi selama bulan Agustus 2021, sebesar 3,6% dengan *win rate* sebesar 45%.

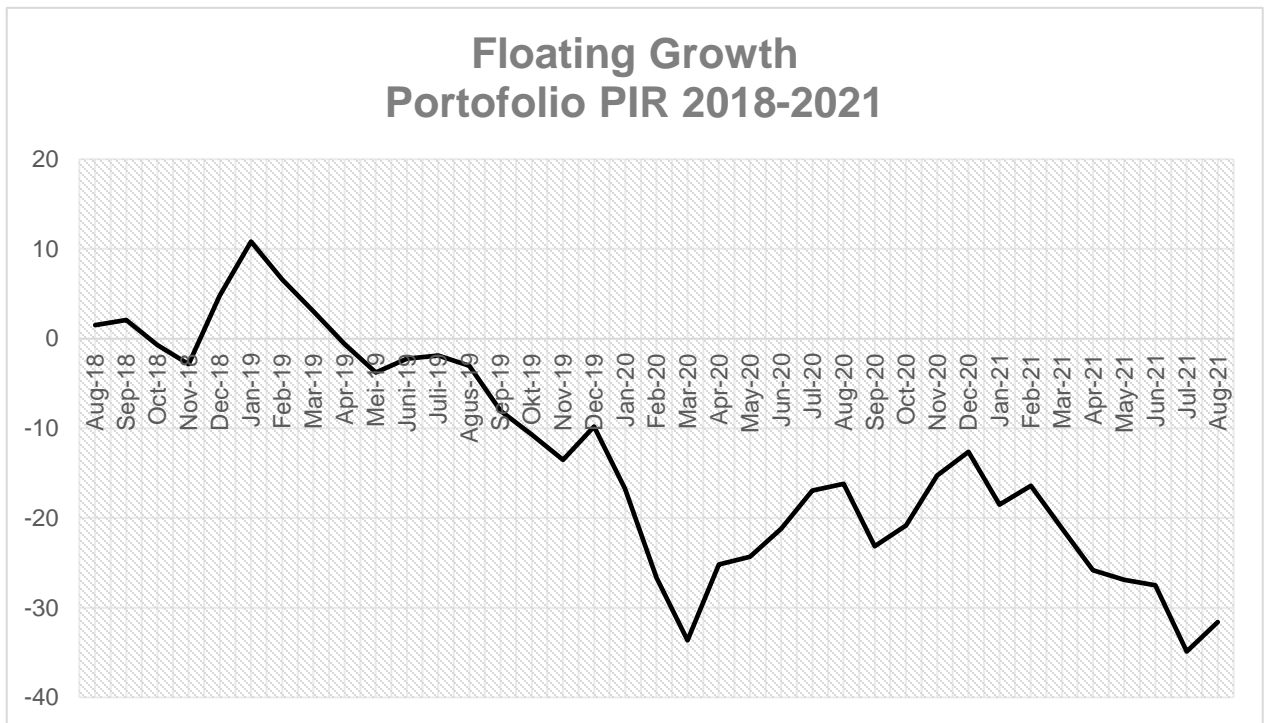
# PRIVATE TRADING ROOM

Pada perdagangan bulan Agustus 2021 layanan *Private Trading Room* memberikan sebanyak 35 Instruksi beli sampai dengan jual. Detail selengkapnya dari transaksi selama bulan Agustus bisa dilihat dalam tabel *Blotter* di bawah ini :

Open Date	Stock	PV	Buy Price	Sell Price	%	Close Date	Impact PV	Duration
30-Jul-2021	TINS	5	1645	1660	0.9%	3-Aug-2021	0.05	3
30-Jul-2021	HRTA	5	256	272	6.3%	3-Aug-2021	0.31	3
2-Aug-2021	INPC	5	170	183	7.6%	3-Aug-2021	0.38	2
3-Aug-2021	ERAA	5	665	635	-4.5%	5-Aug-2021	-0.23	3
3-Aug-2021	FPNI	5	254	274	7.9%	5-Aug-2021	0.39	3
3-Aug-2021	BRMS	5	101	109	7.9%	5-Aug-2021	0.40	3
4-Aug-2021	ACST	5	264	282	6.8%	5-Aug-2021	0.34	2
4-Aug-2021	SOCI	10	195	191	-2.1%	10-Aug-2021	-0.21	5
5-Aug-2021	GOOD	5	380	364	-4.2%	10-Aug-2021	-0.21	4
5-Aug-2021	ADMG	5	230	240	4.3%	10-Aug-2021	0.22	4
9-Aug-2021	MCOR	5	151	144	-4.6%	10-Aug-2021	-0.23	2
9-Aug-2021	HMSP	5	1080	1035	-4.2%	12-Aug-2021	-0.21	4
10-Aug-2021	MCOR	5	139	147	5.8%	12-Aug-2021	0.29	3
10-Aug-2021	ADMG	5	230	258	12.2%	10-Aug-2021	0.61	1
10-Aug-2021	NELY	5	208	218	4.8%	10-Aug-2021	0.24	1
10-Aug-2021	FILM	5	424	410	-3.3%	13-Aug-2021	-0.17	4
12-Aug-2021	MARK	5	980	940	-4.1%	13-Aug-2021	-0.20	2
13-Aug-2021	CAMP	5	320	342	6.9%	19-Aug-2021	0.34	5
13-Aug-2021	HRTA	5	264	248	-6.1%	18-Aug-2021	-0.30	4
16-Aug-2021	WINS	5	133	158	18.8%	18-Aug-2021	0.94	3
18-Aug-2021	INDY	5	1420	1380	-2.8%	19-Aug-2021	-0.14	2
18-Aug-2021	MPMX	5	735	700	-4.8%	19-Aug-2021	-0.24	2
18-Aug-2021	KPIG	5	118	111	-5.9%	19-Aug-2021	-0.30	2
19-Aug-2021	SNLK	5	1130	1190	5.3%	23-Aug-2021	0.27	3
19-Aug-2021	LPPF	5	2130	2250	5.6%	23-Aug-2021	0.28	3
20-Aug-2021	AGII	5	1325	1355	2.3%	23-Aug-2021	0.11	2
23-Aug-2021	BRPT	5	1095	1070	-2.3%	26-Aug-2021	-0.11	4
23-Aug-2021	IPOL	5	167	164	-1.8%	24-Aug-2021	-0.09	2
24-Aug-2021	PSSI	5	284	278	-2.1%	30-Aug-2021	-0.11	5
25-Aug-2021	AMAR	5	316	328	3.8%	25-Aug-2021	0.19	1
25-Aug-2021	ISSP	5	300	318	6.0%	25-Aug-2021	0.30	1
25-Aug-2021	PALM	5	580	560	-3.4%	26-Aug-2021	-0.17	2
26-Aug-2021	KOBX	5	168	210	25.0%	27-Aug-2021	1.25	2
27-Aug-2021	TRIN	5	166	172	3.6%	30-Aug-2021	0.18	2
30-Aug-2021	FPNI	5	270	278	3.0%	30-Aug-2021	0.15	1
Total Trade		35x	Profit Terealisasi		4.33	%		
Win		20x						
Loss		15x						
Draw		0x						

Selama bulan Agustus 2021, Layanan PTR menginstruksikan beli sampai dengan jual sebanyak 35 kali dengan 20 kali profit dan 15 kali loss. Profit yang memiliki *impact* positif paling besar terhadap pertumbuhan portofolio yaitu transaksi saham KOBX sebesar 1,25. Sedangkan kerugian paling dalam pada transaksi saham HRTA yang memiliki *impact* sebesar -0,30 terhadap portofolio.

Total pada bulan Agustus 2021 layanan *Private Trading Room* mencatatkan kinerja positif sebesar 4,33 pv dengan *win rate* sebesar 57,1%.

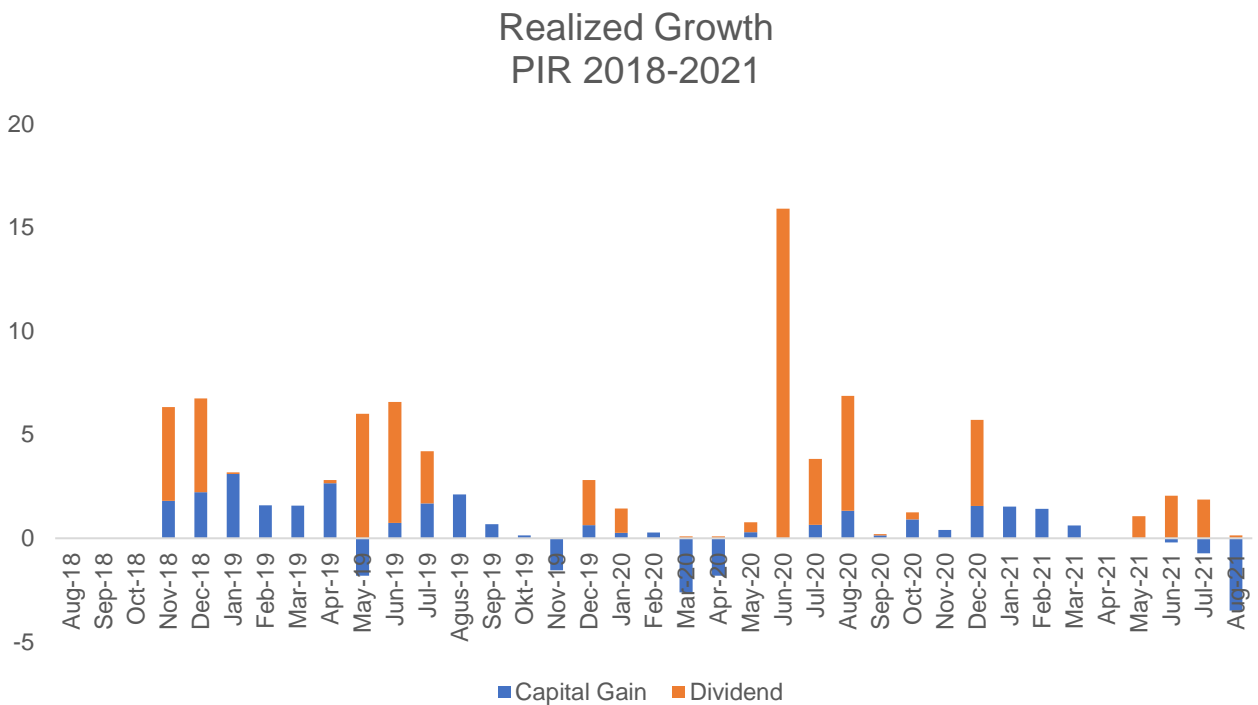


Grafik di atas menggambarkan kinerja portofolio layanan *Private Investing Room* yang belum terealisasi (*Floating profit/Loss*) sejak awal dirilis pada Agustus 2018 sampai Agustus 2021. Pada pencatatan terakhir bulan Agustus Portofolio untuk layanan *Private Investing Room* masih membukukan *Floating Loss* sebesar -31,59% membaik dari bulan sebelumnya 34,9%.

Sedangkan untuk mengetahui profit yang telah terealisasi dapat dilihat di halaman berikutnya.

# PRIVATE INVESTING ROOM

Sepanjang bulan Agustus 2021 *Private Investing Room* melakukan restrukturisasi portofolio berdasarkan system M1 dan dalam proses restrukturisasi menjual beberapa posisi yang membebani kinerja. Sehingga pada bulan Agustus 2021 membukukan realisasi kerugian sebesar -3,36%.



Kami tidak mencantumkan informasi detail komposisi saham-saham yang saat ini masih di dalam portofolio karena informasi tersebut untuk jangka panjang dan bersifat sangat rahasia. Sedangkan untuk rincian transaksi distribusi dan *dividend* dapat dilihat pada halaman berikutnya.

# PRIVATE INVESTING ROOM

Berikut kami sajikan rekapan *Blotter* transaksi distribusi dan dividend pada bulan Agustus 2021.

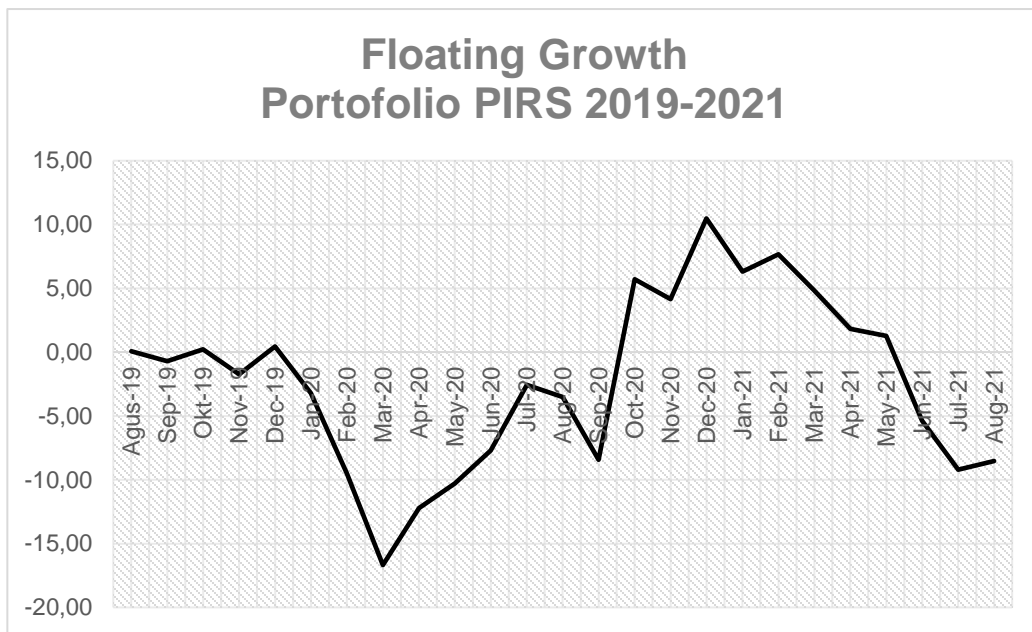
Open Date	Kode	PV	Accum Price	Dist Price	PL %	Close Date	Impact PV	Realized Growth
1-Okt-18	ASII	1	6328,00	4780	-24,5%	2-Agu-21	-0,24	-3,49
1-Okt-18	ASII	1	6328,00	4895	-22,6%	3-Agu-21	-0,23	
2-Jan-19	BBTN	1	2508,36	1312,5	-47,7%	3-Agu-21	-0,48	
1-Okt-18	ASII	1	6328,00	4960	-21,6%	4-Agu-21	-0,22	
2-Jan-19	BBTN	0,4	2508,36	1342,5	-46,5%	4-Agu-21	-0,19	
19-Nov-20	GGRM	1	38302,89	33187,5	-13,4%	4-Agu-21	-0,13	
2-Jan-19	BBTN	0,5	2508,36	1387,5	-44,7%	5-Agu-21	-0,22	
19-Nov-20	GGRM	1	38302,89	32862,5	-14,2%	5-Agu-21	-0,14	
1-Okt-18	ASII	0,4	6328,00	4955	-21,7%	6-Agu-21	-0,09	
2-Jan-19	BBTN	0,8	2508,36	1437,5	-42,7%	6-Agu-21	-0,34	
19-Nov-20	GGRM	1	38302,89	33062,5	-13,7%	6-Agu-21	-0,14	
1-Okt-18	ASII	0,6	6328,00	4950	-21,8%	9-Agu-21	-0,13	
19-Nov-20	GGRM	1	38302,89	33037,5	-13,7%	9-Agu-21	-0,14	
19-Nov-20	GGRM	0,8	38302,89	32900	-14,1%	10-Agu-21	-0,11	
1-Okt-18	ASII	0,4	6328,00	5037,5	-20,4%	16-Agu-21	-0,08	
1-Okt-18	ASII	0,2	6328,00	5250	-17,0%	19-Agu-21	-0,03	
2-Jan-19	BBTN	0,8	2508,36	1427,5	-43,1%	19-Agu-21	-0,34	
2-Sep-20	TLKM	0,4	2713,75	3415	25,8%	20-Agu-21	0,10	
1-Okt-18	ASII	0,2	6328,00	5150	-18,6%	20-Agu-21	-0,04	
2-Jan-19	BBTN	0,2	2508,36	1415	-43,6%	23-Agu-21	-0,09	
3-Dec-18	MYOR	0,2	2446,96	2200	-10,1%	24-Agu-21	-0,02	
3-Dec-18	MYOR	0,2	2446,96	2210	-9,7%	25-Agu-21	-0,02	
19-Nov-20	GGRM	0,5	38302,89	32387,5	-15,4%	26-Agu-21	-0,08	
3-Dec-18	MYOR	0,2	2446,96	2210	-9,7%	27-Agu-21	-0,02	
19-Nov-20	GGRM	0,5	38302,89	32250	-15,8%	27-Agu-21	-0,08	

Sepanjang bulan Agustus 2021 *Private Investing Room* melakukan distribusi saham TLKM,ASII, BBTN, GGRM & MYOR dengan total realisasi -3,49pv.

Cum Date	Kode	PV	Average Price	Dividend	PL %	Payment Date	Impact PV	Realized Growth
2-Aug-21	MYOR	6	2446.96	52	2.1%	13-Aug-21	0.13	0.13
9-Aug-21	AGII	2.5	1325.30	3.15	0.2%	27-Aug-21	0.01	

Pada bulan Agustus 2021, layanan *Private Investing Room* mendapatkan pembagian *dividend* dari posisi kepemilikan saham MYOR dan AGII di portofolio. Sehingga PIR merealisasikan pertumbuhan dari pembagian *dividend* sebesar +0,13%.

# PRIVATE INVESTING ROOM SYARIAH



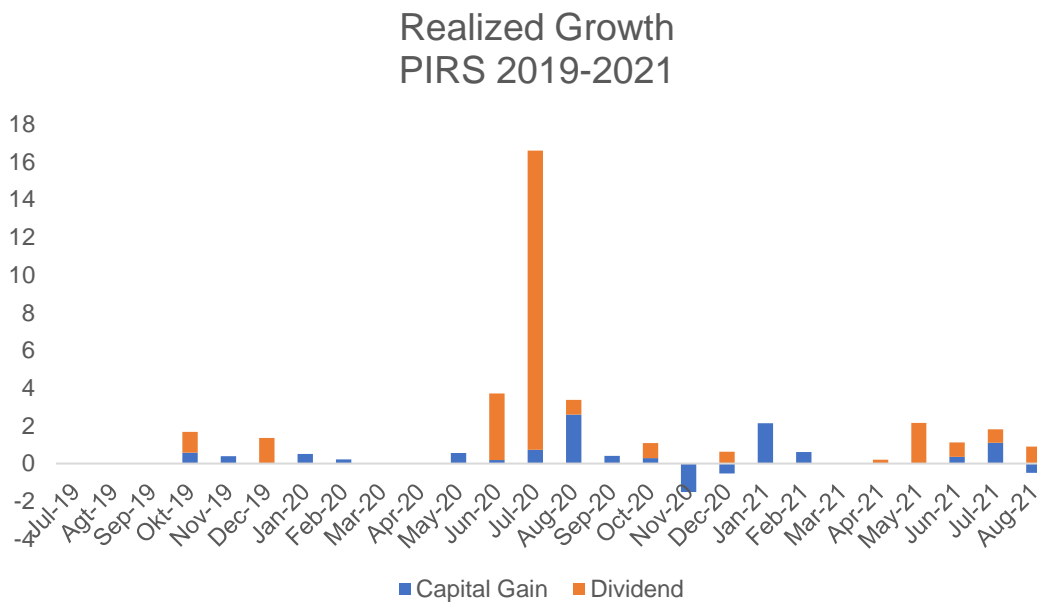
Grafik di atas menggambarkan kinerja portofolio layanan *Private Investing Room Syariah* yang masih belum terealisasi (*Floating profit/Loss*) sejak awal dirilis pada Agustus 2019 sampai Agustus 2021. Pada pencatatan terakhir Portofolio untuk layanan *Private Investing Room Syariah* membukukan *Floating loss* sebesar -8,5% membaik dari bulan sebelumnya -9,2%.

Untuk mengetahui profit yang telah terealisasi kami sajikan di halaman berikutnya.



# PRIVATE INVESTING ROOM SYARIAH

Sepanjang bulan Agustus 2021 *Private Investing Room Syariah* juga melakukan restrukturisasi portofolio berdasarkan system M1 dan dalam proses restrukturisasi menjual beberapa posisi yang membebani kinerja. Sehingga pada bulan Agustus 2021 membukukan realisasi kerugian sebesar -0,41%.



Kami tidak bisa memberikan informasi detail komposisi saham-saham di dalam portofolio karena informasi tersebut untuk jangka panjang dan bersifat sangat rahasia. Sedangkan untuk rincian transaksi distribusi dan *dividend* dapat dilihat pada halaman berikutnya.

# PRIVATE INVESTING ROOM SYARIAH

Berikut kami sajikan rekapan blotter transaksi distribusi pada bulan Agustus 2021.

Open Date	Kode	PV	Accum Price	Dist Price	PL %	Close Date	Impact PV	Realized Growth
4-Agu-19	PWON	1	555,26	419	-24,5%	2-Agu-21	-0,25	-0.50
4-Aug-20	TLKM	1	2720,79	3275	20,4%	2-Agu-21	0,20	
3-Sep-19	ASII	1	5073,13	4780	-5,8%	2-Agu-21	-0,06	
2-Okt-20	MNCN	1	804,80	827,5	2,8%	3-Agu-21	0,03	
3-Sep-19	ASII	1	5073,13	4895	-3,5%	3-Agu-21	-0,04	
4-Agu-19	PWON	1	555,26	436	-21,5%	3-Agu-21	-0,21	
3-Sep-19	ASII	1	5073,13	4955	-2,3%	4-Agu-21	-0,02	
4-Aug-20	TLKM	1	2720,79	3350	23,1%	4-Agu-21	0,23	
4-Agu-19	PWON	1	555,26	441	-20,6%	5-Agu-21	-0,21	
4-Aug-20	TLKM	1	2720,79	3385	24,4%	5-Agu-21	0,24	
3-Sep-19	ASII	1	5073,13	4965	-2,1%	6-Agu-21	-0,02	
1-Feb-21	INDF	1	6161,25	6250	1,4%	6-Agu-21	0,01	
12-Nov-20	CLEO	1	480,56	457	-4,9%	6-Agu-21	-0,05	
12-Nov-20	CLEO	1	480,56	452	-5,9%	9-Agu-21	-0,06	
12-Nov-20	CLEO	1	480,56	451	-6,2%	10-Agu-21	-0,06	
1-Feb-21	INDF	0,4	6161,25	6300	2,3%	16-Agu-21	0,01	
1-Feb-21	INDF	0,2	6161,25	6425	4,3%	18-Agu-21	0,01	
1-Feb-21	INDF	0,2	6161,25	6400	3,9%	19-Agu-21	0,01	
4-Aug-20	TLKM	0,4	2720,79	3425	25,9%	19-Agu-21	0,10	
4-Aug-20	TLKM	0,4	2720,79	3415	25,5%	20-Agu-21	0,10	
1-Feb-21	INDF	0,2	6161,25	6250	1,4%	23-Agu-21	0,00	
4-Agu-19	PWON	0,4	555,26	446	-19,7%	24-Agu-21	-0,08	
4-Agu-19	PWON	0,6	555,26	454	-18,2%	25-Agu-21	-0,11	
12-Nov-20	CLEO	2	480,56	449	-6,6%	27-Agu-21	-0,13	
4-Agu-19	PWON	0,8	555,26	441	-20,6%	25-Agu-21	-0,16	

Pada bulan Agustus 2021, layanan *Private Investing Room Syariah* melakukan distribusi saham PWON, ASII, TLKM, CLEO, INDF dan PWON dengan total realisasi sebesar -0,5pv.

# PRIVATE INVESTING ROOM SYARIAH

Berikut kami sajikan rekapan blotter *dividend* pada bulan Agustus 2021.

Cum Date	Kode	PV	Average Price	Dividend	PL %	Payment Date	Impact PV	Realized Growth
2-Aug-21	MYOR	4	2446.96	52	2.1%	13-Aug-21	0.09	0.09
9-Aug-21	AGII	2.6	1325.30	3.15	0.2%	27-Aug-21	0.01	

Pada bulan Agustus 2021, layanan *Private Investing Room Syariah* mendapatkan pembagian *dividend* dari posisi kepemilikan saham MYOR dan AGII di portofolio. Sehingga PIRS merealisasikan pertumbuhan dari pembagian *dividend* sebesar +0,09%.

# KESIMPULAN

BENCHMARK	PROFIT GROWTH
IHSG	+1,3%
YEF PTR	+4,3%
YEF PIR	-3,3%
YEF PIRS	-0,4%

Pada bulan Agustus 2021, IHSG mencatatkan kinerja positif sebesar 1,3%. Layanan PTR berhasil mengungguli cukup signifikan dengan mencatatkan kinerja positif sebesar 4,3%. Namun untuk layanan investing baik itu PIR ataupun PIRS mencatatkan kinerja negative karena sedang restrukturisasi portofolio. PIRS mencatatkan kinerja -0,4 sedangkan Layanan PIR mencatatkan kinerja -3,3%.

Sekian informasi yang dapat kami berikan semoga bermanfaat dan dapat menjadi motivasi untuk lebih baik di masa yang akan datang. Kami akan senantiasa meningkatkan kualitas panduan supaya member kami mendapatkan hasil trading dan investasi yang lebih baik lagi.

Salam Sukses

YEF



[WWW.YEFADVISOR.COM](http://WWW.YEFADVISOR.COM)