


LAPORAN KINERJA

SEPTEMBER 2021



WWW.YEFADVISOR.COM



PRIVATE TRADING ROOM



Kinerja Rekomendasi Edisi September 2021

No	Rekomendasi	Kode	Buy	Closed Date	Sell	Profit/loss	Status
1	Watchlist 01/09/2021	BNGA	990	20 September 2021	970	-2,0%	Failed/Stoploss
2	Hotlist 01/09/2021	IMAS	1085	02 September 2021	1020	-6,0%	Failed/Stoploss
3	Watchlist 02/09/2021	CCSI	490	14 September 2021	600	22,4%	Success TP2
4	Hotlist 02/09/2021	MARK	925	10 September 2021	980	5,9%	Success TP1
5	Watchlist 02/09/2021	KIOS	1160	06 September 2021	1095	-5,6%	Failed/Stoploss
6	Hotlist 03/09/2021	BHMS	1120	09 September 2021	1050	-6,3%	Failed/Stoploss
7	Stockcall 5/09/2021	MAPI	720	14 Oktober 2021	880	22,2%	Success TP2
8	Hotlist 06/09/2021	AMRT	1345	06 Oktober 2021	1280	-4,8%	Failed/Stoploss
9	Watchlist 07/09/2021	BEBS	1200	08 September 2021	1155	-3,8%	Failed/Stoploss
10	Hotlist 07/09/2021	WEGE	194	04 Oktober 2021	216	11,3%	Success TP2
11	Hotlist 07/09/2021	ALDO	735	09 September 2021	690	-6,1%	Failed/Stoploss
12	Watchlist 08/09/2021	ISAT	6600	17 September 2021	7425	12,5%	Success TP2
13	Hotlist 08/09/2021	IMAS	970	09 September 2021	920	-5,2%	Failed/Stoploss
14	Hotlist 09/09/2021	MTDL	2770	12 Oktober 2021	3300	19,1%	Success TP2
15	Watchlist 10/09/2021	BBHI	2270	10 September 2021	2600	14,5%	Success TP2
16	Hotlist 10/09/2021	TOWR	1375	29 September 2021	1295	-5,8%	Failed/Stoploss
17	Hotlist 13/09/2021	TRUK	134	21 September 2021	160	19,4%	Success TP2
18	Watchlist 14/09/2021	SCMA	2020	22 September 2021	2210	9,4%	Success TP1
19	Hotlist 14/09/2021	ASRI	176	15 September 2021	185	5,1%	Success TP1
20	Hotlist 14/09/2021	HMSP	1020	16 September 2021	985	-3,4%	Failed/Stoploss
21	Watchlist 15/09/2021	WMUU	170	24 September 2021	164	-3,5%	Failed/Stoploss
22	Hotlist 16/09/2021	CSIS	80	24 September 2021	102	27,5%	Success TP2
23	Hotlist 16/09/2021	SKRN	720	20 September 2021	690	-4,2%	Failed/Stoploss
24	Hotlist 16/09/2021	LAND	127	17 September 2021	135	6,3%	Success TP1
25	Hotlist 17/09/2021	JAST	189	20 September 2021	195	3,2%	Failed/Stoploss
26	stockcall 19/09/2021	BJBR	1310	01 Oktober 2021	1420	8,4%	Success TP1
27	Hotlist 20/09/2021	MARK	1015	21 September 2021	970	-4,4%	Failed/Stoploss
28	Hotlist 21/09/2021	COCO	324	21 September 2021	344	6,2%	Success TP1
29	Hotlist 21/09/2021	BOSS	84	21 September 2021	107	27,4%	Success TP2
30	Watchlist 22/09/2021	PGAS	1105	04 Oktober 2021	1300	17,6%	Success TP2
31	Hotlist 22/09/2021	ISSP	290	30 September 2021	308	6,2%	Success TP1
32	Hotlist 23/09/2021	IMAS	1025	24 September 2021	970	-5,4%	Failed/Stoploss
33	Hotlist 23/09/2021	ICON	117	23 September 2021	124	6,0%	Success TP1
34	Watchlist 24/09/2021	AGII	1360	29 September 2021	1550	14,0%	Success TP2
35	Hotlist 24/09/2021	ENRG	126	28 September 2021	133	5,6%	Success TP1
36	Hotlist 24/09/2021	BULL	274	05 Oktober 2021	290	5,8%	Success TP1
37	stockcall 26/09/2021	AGRO	2470	28 September 2021	2370	-4,0%	Failed/Stoploss
38	Hotlist 27/09/2021	HMSP	985	04 Oktober 2021	1060	7,6%	Success TP1
39	Hotlist 27/09/2021	TOTL	330	29 September 2021	318	-3,6%	Failed/Stoploss
40	Hotlist 27/09/2021	TMAS	298	29 September 2021	282	-5,4%	Failed/Stoploss
41	Watchlist 28/09/2021	ELSA	300	04 Oktober 2021	320	6,7%	Success TP1
42	Watchlist 29/09/2021	LSIP	1190	06 Oktober 2021	1400	17,6%	Success TP2
43	Hotlist 29/09/2021	WMUU	166	07 Oktober 2021	175	5,4%	Success TP1
44	Hotlist 29/09/2021	RAJA	212	04 Oktober 2021	226	6,6%	Success TP1
45	Watchlist 30/09/2021	SMDR	655	04 Oktober 2021	735	12,2%	Success TP2

Total Rekomendasi	45X	Sum	252,82%
Total Win	28x	Average	5,62%
Total loss	17X	Win Rate	62%

Keterangan Tabel :

- Rekomendasi : Watchlist, Hotlist, dan Stockcall
- Kode Saham
- Buy : Harga beli yang direkomendasikan
- Close Date : Tanggal tercapai Target Profit (TP) atau Stoploss (SL)
- Sell : Harga jual profit (TP) atau Loss (SL)
- Profit/Loss : Presentase keuntungan maupun kerugian
- Status : Success artinya rekomendasi berhasil mencapai TP 1 atau TP 2, Sedangkan Failed artinya rekomendasi gagal dan mencapai SL.



PRIVATE TRADING ROOM

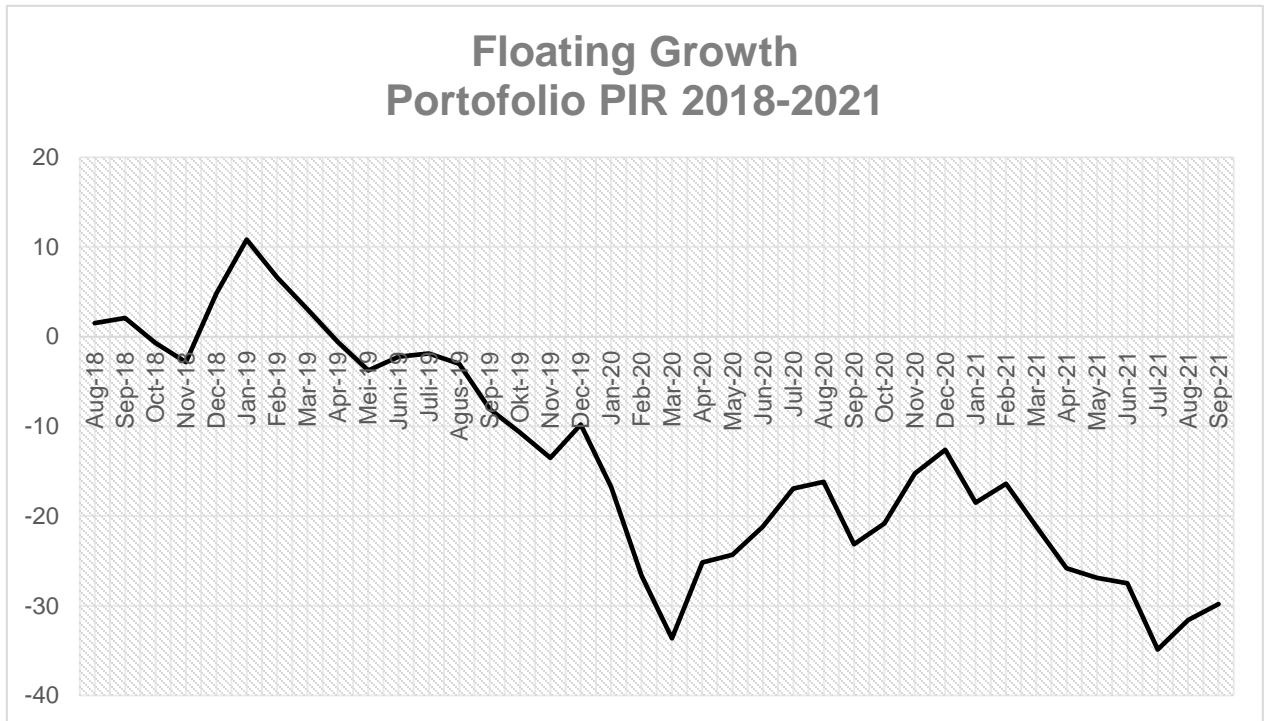
Sepanjang bulan September 2021 Layanan *Private Trading Room* memberikan 45 rekomendasi (Hotlist, Watchlist, dan Stockcall) yang sampai dengan laporan ini disusun telah mencapai target profit maupun *stoploss*. Dari keseluruhan rekomendasi diatas terdapat 28 rekomendasi mencapai target profit dan 17 rekomendasi mencapai *stoploss*. Keuntungan tertinggi didapatkan dari rekomendasi CSIS di Hotlist edisi 16 September 2021 yang mencapai target kedua dengan keuntungan 27,5% pada 24 September 2021. Sedangkan kerugian terdalam dari rekomendasi BHMS pada Hotlist edisi 3 September 2021 yang mencapai *stoploss* dengan kerugian sebesar -6,3%. Rata-rata *profit/loss* untuk rekomendasi selama bulan September 2021, sebesar 5,6% dengan *win rate* sebesar 62%.

PRIVATE TRADING ROOM

Open Date	Stock	PV	Buy Price	Sell Price	%	Close Date	Impact PV	Duration (Day)
19-Aug-2021	AMAN	5	448	448	0.0%	6-Sep-2021	0.00	13
23-Aug-2021	SKRN	5	815	790	-3.1%	2-Sep-2021	-0.15	9
30-Aug-2021	SFAN	5	1360	1360	0.0%	6-Sep-2021	0.00	6
31-Aug-2021	CENT	5	368	362	-1.6%	2-Sep-2021	-0.08	3
1-Sep-2021	IMAS	10	1077.5	1040	-3.5%	2-Sep-2021	-0.35	2
2-Sep-2021	MARK	5	925	965	4.3%	6-Sep-2021	0.22	3
3-Sep-2021	BMHS	5	1120	1085	-3.1%	9-Sep-2021	-0.16	5
6-Sep-2021	AMRT	5	1345	1385	3.0%	9-Sep-2021	0.15	4
7-Sep-2021	WEGE	5	194	204	5.2%	7-Sep-2021	0.26	1
7-Sep-2021	ALDO	5	735	695	-5.4%	9-Sep-2021	-0.27	3
8-Sep-2021	BNGA	10	1005	990	-1.5%	17-Sep-2021	-0.15	8
10-Sep-2021	IMAS	10	970	1010	4.1%	15-Sep-2021	0.41	4
13-Sep-2021	TRUK	5	134	139	3.7%	14-Sep-2021	0.19	2
14-Sep-2021	ASRI	5	176	180	2.3%	15-Sep-2021	0.11	2
14-Sep-2021	HMSP	5	1020	985	-3.4%	16-Sep-2021	-0.17	3
16-Sep-2021	MTDL	10	2765	2940	6.3%	17-Sep-2021	0.63	2
16-Sep-2021	CSIS	5	80	87	8.8%	16-Sep-2021	0.44	1
16-Sep-2021	SKRN	5	720	695	-3.5%	20-Sep-2021	-0.17	3
16-Sep-2021	LAND	5	127	135	6.3%	17-Sep-2021	0.31	2
17-Sep-2021	JAST	5	189	195	3.2%	20-Sep-2021	0.16	2
20-Sep-2021	MARK	5	1015	970	-4.4%	21-Sep-2021	-0.22	2
21-Sep-2021	COCO	5	324	344	6.2%	21-Sep-2021	0.31	1
21-Sep-2021	BOSS	5	84	92	9.5%	22-Sep-2021	0.48	2
22-Sep-2021	WMUU	15	173.5	169	-2.6%	24-Sep-2021	-0.39	3
22-Sep-2021	TOWR	10	1347.5	1320	-2.0%	27-Sep-2021	-0.20	4
22-Sep-2021	ISSP	5	290	286	-1.4%	27-Sep-2021	-0.07	4
23-Sep-2021	IMAS	10	1017.5	970	-4.7%	28-Sep-2021	-0.47	4
23-Sep-2021	ICON	5	117	126	7.7%	23-Sep-2021	0.38	1
24-Sep-2021	ENRG	5	126	134	6.3%	28-Sep-2021	0.32	3
24-Sep-2021	BULL	5	274	272	-0.7%	30-Sep-2021	-0.04	5
27-Sep-2021	TOTL	5	330	318	-3.6%	29-Sep-2021	-0.18	3
27-Sep-2021	TMAS	5	298	282	-5.4%	29-Sep-2021	-0.27	3
29-Sep-2021	WMUU	5	166	170	2.4%	29-Sep-2021	0.12	1
29-Sep-2021	HMSP	10	980	1025	4.6%	30-Sep-2021	0.46	2
Total Trade		34x	Profit Terealisasi			1.60	%	
	Win	16x						
	Loss	16x						
	Draw	2x						

Selama bulan September 2021, Layanan PTR menginstruksikan beli sampai dengan jual sebanyak 34 kali dengan 16 kali profit, 16 kali loss dan 2 kali draw. Profit yang memiliki *impact* positif paling besar terhadap pertumbuhan portofolio yaitu transaksi saham MTDL sebesar 0,63. Sedangkan kerugian paling dalam pada transaksi saham IMAS yang memiliki *impact* sebesar -0,47 terhadap portofolio.

Total kinerja pada bulan September 2021 layanan *Private Trading Room* mencatatkan kinerja positif sebesar 1,6 pv dengan *win rate* sebesar 47,1%.



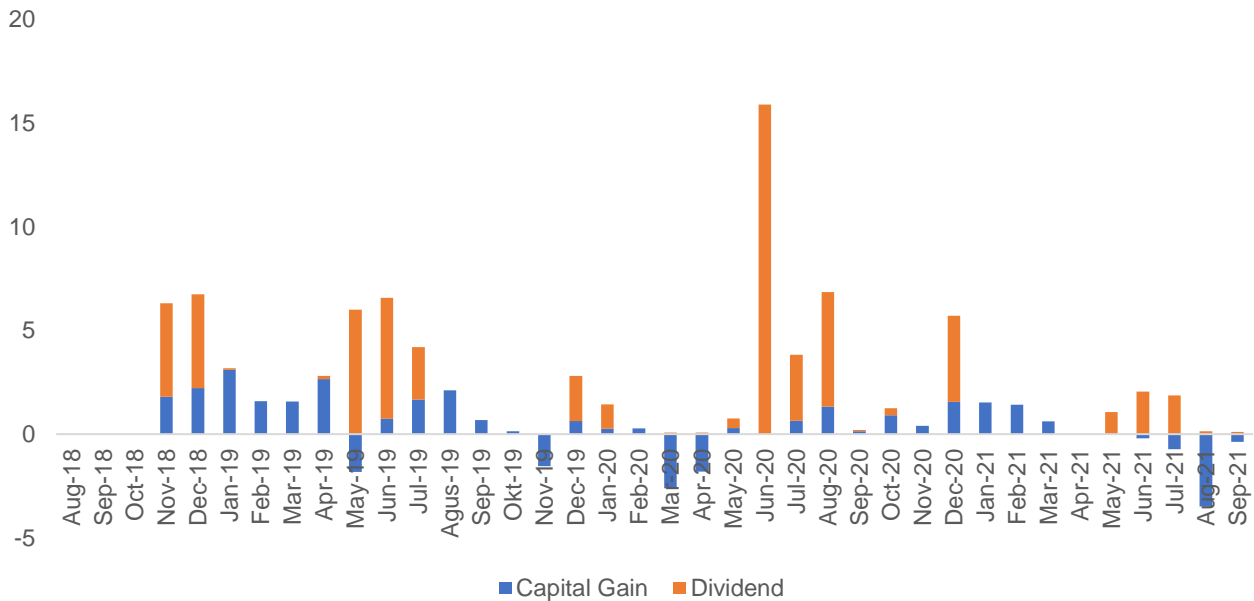
Grafik di atas menggambarkan kinerja portofolio layanan *Private Investing Room* yang belum terealisasi (*Floating profit/Loss*) sejak awal dirilis pada Agustus 2018 sampai September 2021. Pada pencatatan terakhir bulan September Portofolio untuk layanan *Private Investing Room* masih membukukan *Floating Loss* sebesar -29,81% membaik dari bulan sebelumnya 31,59%.

Sedangkan untuk mengetahui profit yang telah terealisasi dapat dilihat di halaman berikutnya.

PRIVATE INVESTING ROOM

Sepanjang bulan Agustus hingga September 2021 *Private Investing Room* melakukan restrukturisasi portofolio berdasarkan system M1 dan dalam proses restrukturisasi menjual beberapa posisi yang membebani kinerja. Sehingga pada bulan September 2021 membukukan realisasi kerugian sebesar -0,27%.

Realized Growth
PIR 2018-2021



Sedangkan untuk rincian transaksi distribusi dan *dividend* dapat dilihat pada halaman berikutnya.

PRIVATE INVESTING ROOM

Berikut kami sajikan rekapan *Blotter* transaksi distribusi dan dividend pada bulan September 2021.

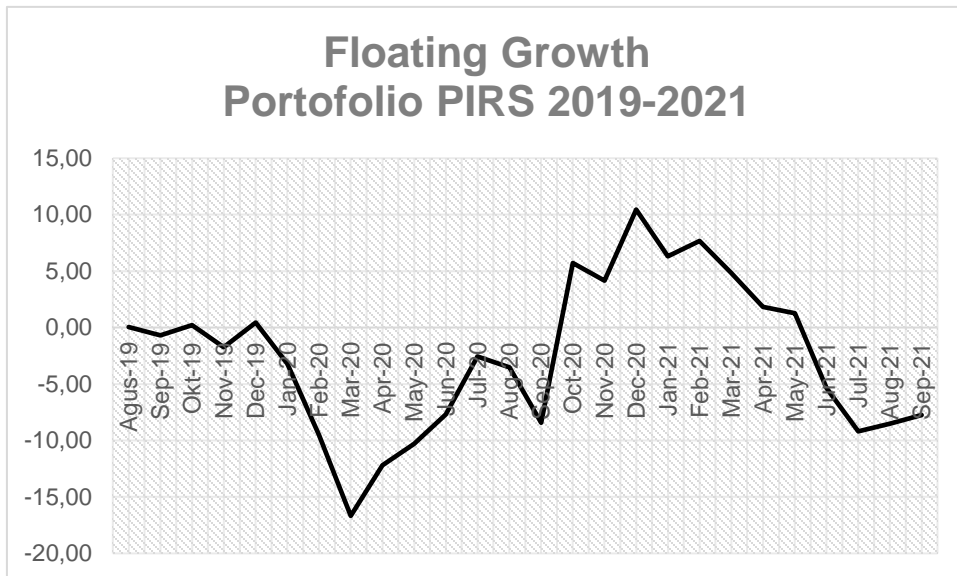
Open Date	Kode	PV	Accum Price	Dist Price	PL %	Close Date	Impact PV	Realized Growth
19-Nov-20	GGRM	0,5	38302,89	33350	-12,9%	1-Sep-21	-0,06	-0,38
19-Nov-20	GGRM	0,5	38302,89	33425	-12,7%	2-Sep-21	-0,06	
3-Dec-18	MYOR	0,4	2446,96	2275	-7,0%	8-Sep-21	-0,03	
3-Dec-18	MYOR	0,4	2446,96	2345	-4,2%	9-Sep-21	-0,02	
19-Nov-20	GGRM	0,5	38302,89	33500	-12,5%	10-Sep-21	-0,06	
3-Dec-18	MYOR	0,4	2446,96	2330	-4,8%	13-Sep-21	-0,02	
3-Dec-18	MYOR	0,4	2446,96	2305	-5,8%	14-Sep-21	-0,02	
1-Okt-18	ASII	0,5	6328,00	5500	-13,1%	14-Sep-21	-0,07	
3-Dec-18	MYOR	0,4	2446,96	2310	-5,6%	15-Sep-21	-0,02	
1-Okt-18	ASII	0,7	6328,00	5550	-12,3%	15-Sep-21	-0,09	
3-Dec-18	MYOR	0,4	2446,96	2400	-1,9%	17-Sep-21	-0,01	
2-Jan-19	BBTN	1	2508,36	1405	-44,0%	17-Sep-21	-0,44	
3-Dec-18	MYOR	0,4	2446,96	2410	-1,5%	20-Sep-21	-0,01	
3-Dec-18	MYOR	0,6	2446,96	2400	-1,9%	21-Sep-21	-0,01	
19-Nov-20	GGRM	2,6	38302,89	31900	-16,7%	21-Sep-21	-0,43	
3-Dec-18	MYOR	0,6	2446,96	2450	0,1%	22-Sep-21	0,00	
3-Dec-18	MYOR	0,2	2446,96	2450	0,1%	23-Sep-21	0,00	
2-Sep-20	TLKM	0,4	2713,75	3600	32,7%	23-Sep-21	0,13	
3-Dec-18	MYOR	1,2	2446,96	2400	-1,9%	27-Sep-21	-0,02	
2-Sep-20	TLKM	2,6	2713,75	3615	33,2%	30-Sep-21	0,86	

Sepanjang bulan September 2021 *Private Investing Room* melakukan distribusi saham TLKM MYOR, GGRM, ASII & BBTN dengan total realisasi -0,38pv.

Cum Date	Kode	PV	Average Price	Dividend	PL %	Payment Date	Impact PV	Realized Growth
23-Aug-21	EKAD	3.5	1423.00	45	3.2%	15-Sep-21	0.11	0.11

Pada bulan September 2021, layanan *Private Investing Room* mendapatkan pembagian *dividend* dari posisi kepemilikan saham EKAD di portofolio. Sehingga PIR merealisasikan pertumbuhan dari pembagian *dividend* sebesar +0,11%.

PRIVATE INVESTING ROOM SYARIAH

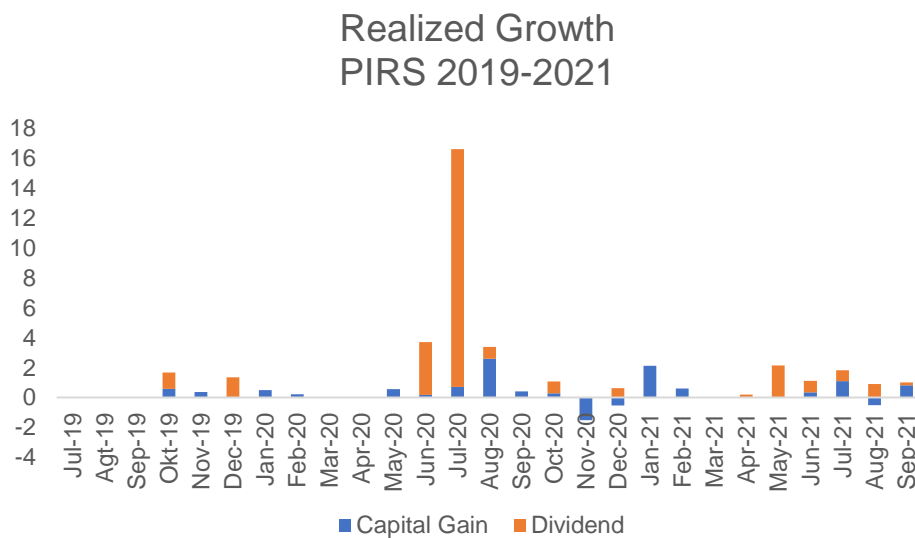


Grafik di atas menggambarkan kinerja portofolio layanan *Private Investing Room Syariah* yang masih belum terealisasi (*Floating profit/Loss*) sejak awal dirilis pada Agustus 2019 sampai September 2021. Pada pencatatan terakhir Portofolio untuk layanan *Private Investing Room Syariah* membukukan *Floating loss* sebesar -7,7% membaik dari bulan sebelumnya -8,5%.

Untuk mengetahui profit yang telah terealisasi kami sajikan di halaman berikutnya.

PRIVATE INVESTING ROOM SYARIAH

Sepanjang bulan September 2021 *Private Investing Room Syariah* juga *masih* melakukan restrukturisasi portofolio berdasarkan system M1 dan dalam proses restrukturisasi menjual beberapa posisi yang membebani kinerja. Meskipun demikian pada bulan September 2021, PIRS berhasil membukukan realisasi keuntungan sebesar 1,02%.



Sedangkan untuk rincian transaksi distribusi dan *dividend* dapat dilihat pada halaman berikutnya.

PRIVATE INVESTING ROOM SYARIAH

Berikut kami sajikan rekapan blotter transaksi distribusi pada bulan September 2021.

Open Date	Kode	PV	Accum Price	Dist Price	PL %	Close Date	Impact PV	Realized Growth
13-Sep-19	MYOR	1	2255,20	2275	0,9%	8-Sep-21	0,01	0,82
13-Sep-19	MYOR	0,8	2255,20	2345	4,0%	9-Sep-21	0,03	
13-Sep-19	MYOR	0,8	2255,20	2330	3,3%	13-Sep-21	0,03	
13-Sep-19	MYOR	0,4	2255,20	2305	2,2%	14-Sep-21	0,01	
13-Sep-19	MYOR	1	2255,20	2405	6,6%	17-Sep-21	0,07	
4-Aug-20	TLKM	0,2	2720,79	3550	30,5%	21-Sep-21	0,06	
4-Aug-20	TLKM	0,2	2720,79	3570	31,2%	22-Sep-21	0,06	
4-Aug-20	TLKM	0,8	2720,79	3600	32,3%	22-Sep-21	0,26	
24-Jun-20	ICBP	2,2	8411,50	8300	-1,3%	24-Sep-21	-0,03	
4-Aug-20	TLKM	1	2720,79	3615	32,9%	30-Sep-21	0,33	

Pada bulan September 2021, layanan *Private Investing Room Syariah* melakukan distribusi saham MYOR, TLKM dan ICBP dengan total realisasi sebesar 0,82pv.

Cum Date	Kode	PV	Average Price	Dividend	PL %	Payment Date	Impact PV	Realized Growth
23-Aug-21	EKAD	4,5	1425,00	45	3,2%	15-Sep-21	0,14	0,20
6-Sep-21	ICBP	2,2	8412,00	215	2,6%	28-Sep-21	0,06	

Untuk Dividend pada bulan September 2021, layanan *Private Investing Room Syariah* mendapatkan pembagian *dividend* dari posisi kepemilikan saham EKAD dan ICBP di portofolio. Sehingga PIRS merealisasikan pertumbuhan dari pembagian *dividend* sebesar +0,20%.

KESIMPULAN

BENCHMARK	PROFIT GROWTH
IHSG	+2,2%
YEF PTR	+1,6%
YEF PIR	+1,51%
YEF PIRS	+1,8%

Pada bulan September 2021, IHSG mencatatkan kinerja positif sebesar 2,2%. Layanan PTR juga berhasil mencatatkan kinerja positif sebesar 1,6%, PIR 1,51% dan PIRS +1,8%.

Sekian informasi yang dapat kami berikan semoga bermanfaat dan dapat menjadi motivasi untuk lebih baik di masa yang akan datang. Kami akan senantiasa meningkatkan kualitas panduan supaya member kami mendapatkan hasil trading dan investasi yang lebih baik lagi.

Salam Sukses

YEF



WWW.YEFADVISOR.COM