


LAPORAN KINERJA

OKTOBER 2021



WWW.YEFADVISOR.COM



Kinerja Rekomendasi Edisi Oktober 2021

No	Rekomendasi	Kode	Buy	Closed Date	Sell	Profit/loss	Status
1	Watchlist 01/10/2021	ISSP	296	27 Oktober 2021	360	21,6%	Success TP2
2	Hotlist 01/10/2021	MGRO	750	22 Oktober 2021	715	-4,7%	Failed/Stoploss
3	Hotlist 01/10/2021	PPRO	76	27 Oktober 2021	71	-6,6%	Failed/Stoploss
4	Stockcall 3/10/2021	WEGE	198	22 Oktober 2021	192	-3,0%	Failed/Stoploss
5	Hotlist 04/10/2021	LPKR	161	04 Oktober 2021	172	6,8%	Success TP1
6	Hotlist 04/10/2021	UNVR	3930	07 Oktober 2021	4390	11,7%	Success TP2
7	Watchlist 05/10/2021	TKIM	7925	18 Oktober 2021	8700	9,8%	Success TP1
8	Hotlist 05/10/2021	META	135	06 Oktober 2021	144	6,7%	Success TP1
9	Watchlist 07/10/2021	BDMN	2740	28 Oktober 2021	2680	-2,2%	Failed/Stoploss
10	Watchlist 08/10/2021	MPMX	735	12 November 2021	800	8,8%	Success TP1
11	Hotlist 08/10/2021	KRAS	535	12 Oktober 2021	565	5,6%	Success TP1
12	Stockcall 10/10/2021	TINS	1590	11 Oktober 2021	1680	5,7%	Success TP1
13	Hotlist 11/10/2021	AGII	1660	13 Oktober 2021	1575	-5,1%	Failed/Stoploss
14	Watchlist 12/10/2021	SMBR	750	14 Oktober 2021	820	9,3%	Success TP1
15	Hotlist 12/10/2021	APLN	149	25 Oktober 2021	142	-4,7%	Failed/Stoploss
16	Hotlist 12/10/2021	DMAS	212	25 Oktober 2021	226	6,6%	Success TP1
17	Watchlist 13/10/2021	WMUU	177	03 November 2021	194	9,6%	Success TP1
18	Watchlist 14/10/2021	KAEF	2580	19 Oktober 2021	2550	-1,2%	Failed/Stoploss
19	Hotlist 14/10/2021	EAST	77	21 Oktober 2021	92	19,5%	Success TP2
20	Hotlist 14/10/2021	HMSP	1170	21 Oktober 2021	1090	-6,8%	Failed/Stoploss
21	Watchlist 15/10/2021	DSNG	590	22 Oktober 2021	575	-2,5%	Failed/Stoploss
22	Stockcall 17/10/2021	ADMG	220	22 Oktober 2021	240	9,1%	Success TP1
23	Watchlist 21/10/2021	LPPF	2910	03 November 2021	3350	15,1%	Success TP2
24	Hotlist 21/10/2021	PPRO	75	27 Oktober 2021	71	-5,3%	Failed/Stoploss
25	Watchlist 22/10/2021	CENT	316	08 November 2021	302	-4,4%	Failed/Stoploss
26	Hotlist 22/10/2021	ARNA	820	28 Oktober 2021	865	5,5%	Success TP1
27	Stockcall 24/10/2021	DGIK	103	26 Oktober 2021	138	34,0%	Success TP2
28	Hotlist 25/10/2021	PPGL	100	28 Oktober 2021	96	-4,0%	Failed/Stoploss
29	Hotlist 25/10/2021	TRJA	270	03 November 2021	316	17,0%	Success TP2
30	Watchlist 26/10/2021	PNLF	188	27 Oktober 2021	184	-2,1%	Failed/Stoploss
31	Hotlist 28/10/2021	KOBX	183	04 November 2021	195	6,6%	Success TP1
32	Hotlist 28/10/2021	MARK	1160	29 Oktober 2021	1240	6,9%	Success TP1
33	Hotlist 28/10/2021	CAKK	99	29 Oktober 2021	105	6,1%	Success TP1
34	Stockcall 31/10/2021	INTP	11500	04 November 2021	12575	9,3%	Success TP1

Total Rekomendasi	34X	Sum	178,60%
Total Win	21x	Average	5,25%
Total loss	13X	Win Rate	62%

Keterangan Tabel :

- Rekomendasi : Watchlist, Hotlist, dan Stockcall
- Kode Saham
- Buy : Harga beli yang direkomendasikan
- Close Date : Tanggal tercapai Target Profit (TP) atau Stoploss (SL)
- Sell : Harga jual profit (TP) atau Loss (SL)
- Profit/Loss : Presentase keuntungan maupun kerugian
- Status : Success artinya rekomendasi berhasil mencapai TP 1 atau TP 2, Sedangkan Failed artinya rekomendasi gagal dan mencapai SL.

PRIVATE TRADING ROOM

Sepanjang bulan Oktober 2021 Layanan *Private Trading Room* memberikan 34 rekomendasi (Hotlist, Watchlist, dan Stockcall) yang sampai dengan laporan ini disusun telah mencapai target profit maupun *stoploss*. Dari keseluruhan rekomendasi diatas terdapat 21 rekomendasi mencapai target profit dan 13 rekomendasi mencapai *stoploss*. Keuntungan tertinggi didapatkan dari rekomendasi DGIK di Stockcall edisi 24 Oktober 2021 yang mencapai target kedua dengan keuntungan 34% pada 26 Oktober 2021. Sedangkan kerugian terdalam dari rekomendasi HMSP pada Hotlist edisi 14 Oktober 2021 yang mencapai *stoploss* dengan kerugian sebesar -6,8%. Rata-rata *profit/loss* untuk rekomendasi selama bulan September 2021, sebesar 5,2% dengan *win rate* sebesar 62%.

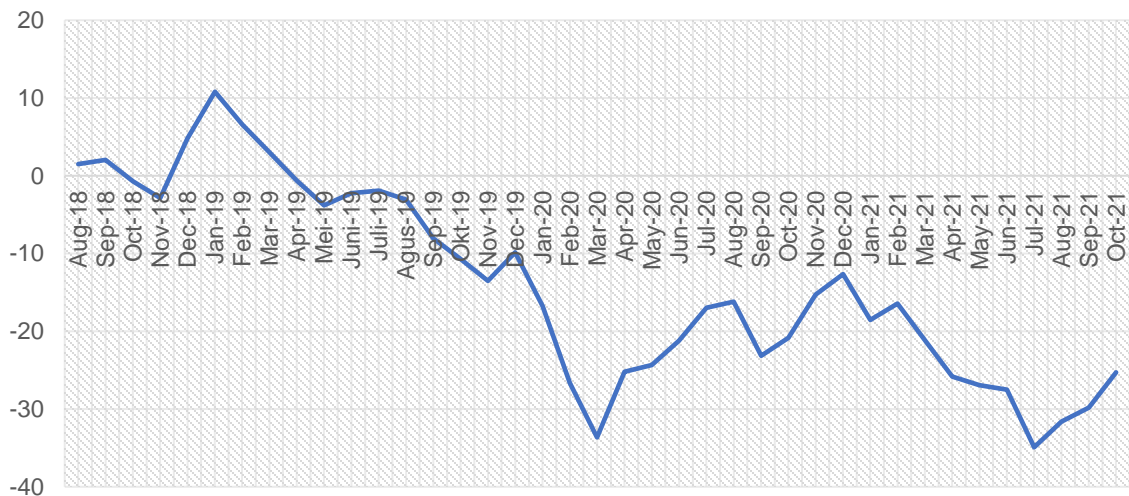
PRIVATE TRADING ROOM

Open Date	Stock	PV	Buy Price	Sell Price	%	Close Date	Impact PV	Duration (Day)
30-Sep-2021	SMDR	10	670	705	5.2%	1-Oct-2021	0.52	2
30-Sep-2021	RAJA	5	211	228	8.1%	4-Oct-2021	0.40	3
30-Sep-2021	RAJA	5	211	220	4.3%	5-Oct-2021	0.21	4
4-Oct-2021	WEGE	5	204	204	0.0%	7-Oct-2021	0.00	4
4-Oct-2021	LPKR	5	161	172	6.8%	4-Oct-2021	0.34	1
4-Oct-2021	UNVR	5	3930	4180	6.4%	5-Oct-2021	0.32	2
4-Oct-2021	LPKR	10	163.5	161	-1.5%	7-Oct-2021	-0.15	4
5-Oct-2021	MGRO	10	747.5	725	-3.0%	22-Oct-2021	-0.30	14
5-Oct-2021	META	5	135	144	6.7%	6-Oct-2021	0.33	2
6-Oct-2021	PPRO	10	76	75	-1.3%	7-Oct-2021	-0.13	2
8-Oct-2021	HOKI	5	197	198	0.5%	22-Oct-2021	0.03	11
8-Oct-2021	KRAS	5	535	565	5.6%	12-Oct-2021	0.28	3
11-Oct-2021	AGII	5	1660	1575	-5.1%	13-Oct-2021	-0.26	3
12-Oct-2021	DMAS	5	212	228	7.5%	21-Oct-2021	0.38	8
14-Oct-2021	HMSP	5	1170	1100	-6.0%	22-Oct-2021	-0.30	7
14-Oct-2021	EAST	5	77	82	6.5%	19-Oct-2021	0.32	4
15-Oct-2021	APLN	10	147	148	0.7%	22-Oct-2021	0.07	6
21-Oct-2021	PPRO	10	75	71	-5.3%	27-Oct-2021	-0.53	5
22-Oct-2021	ARNA	5	815	865	6.1%	28-Oct-2021	0.31	5
25-Oct-2021	PPGL	5	100	97	-3.0%	28-Oct-2021	-0.15	4
28-Oct-2021	KOBX	5	183	192	4.9%	28-Oct-2021	0.25	1
28-Oct-2021	MARK	5	1160	1225	5.6%	29-Oct-2021	0.28	2
28-Oct-2021	CAKK	5	98	106	8.2%	29-Oct-2021	0.41	2
Total Trade 23x					Profit Terealisasi		2.62	%
Win 15x					Win Rate		65.22%	
Loss 7x								
Draw 1x								

Selama bulan Oktober 2021, Layanan PTR menginstruksikan beli sampai dengan jual sebanyak 23 kali dengan 15 kali profit, 7 kali loss dan 1 kali draw. Profit yang memiliki *impact* positif paling besar terhadap pertumbuhan portofolio yaitu transaksi saham RAJA sebesar 0,61. Sedangkan kerugian paling dalam pada transaksi saham PPRO yang memiliki *impact* sebesar -0,53 terhadap portofolio.

Total kinerja pada bulan Oktober 2021 layanan *Private Trading Room* mencatatkan kinerja positif sebesar 2,6 pv dengan *win rate* sebesar 65,2%.

Floating Growth Portofolio PIR 2018-2021

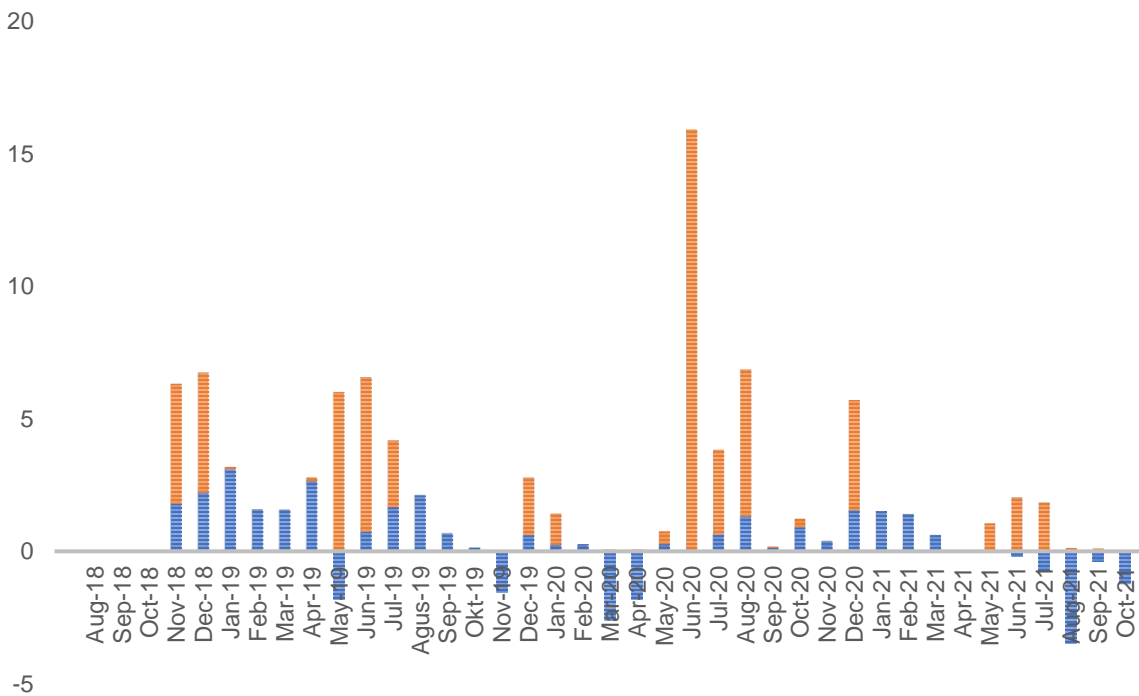


Grafik di atas menggambarkan kinerja portofolio layanan *Private Investing Room* yang belum terealisasi (*Floating profit/Loss*) sejak awal dirilis pada Agustus 2018 sampai Oktober 2021. Pada pencatatan terakhir bulan Oktober Portofolio untuk layanan *Private Investing Room* masih membukukan *Floating Loss* sebesar -25,28% membaik dari bulan sebelumnya 29,81%.

Sedangkan untuk mengetahui profit yang telah terealisasi dapat dilihat di halaman berikutnya.

Sepanjang bulan Agustus hingga Oktober 2021 *Private Investing Room* melakukan restrukturisasi portofolio berdasarkan system M1 dan dalam proses restrukturisasi menjual beberapa posisi yang membebani kinerja. Sehingga pada bulan Oktober 2021 membukukan realisasi kerugian sebesar -1,2%.

REALIZED GROWTH PIR 2018-2021



Sedangkan untuk rincian transaksi distribusi dan *dividend* dapat dilihat pada halaman berikutnya.

PRIVATE INVESTING ROOM

Berikut kami sajikan rekapan *Blotter* transaksi distribusi dan dividend pada bulan Oktober 2021.

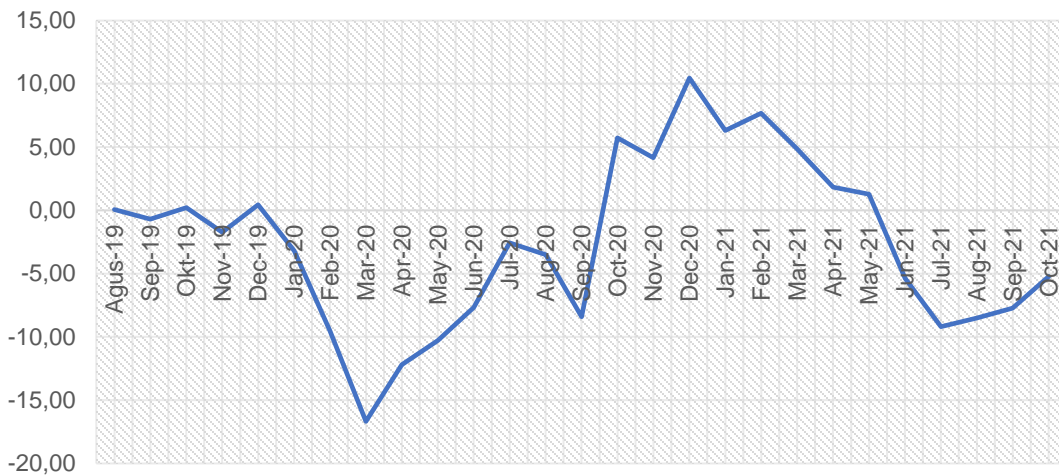
Open Date	Kode	PV	Accum Price	Dist Price	PL %	Close Date	Impact PV	Realized Growth
2-Jan-19	BBTN	1	2508,36	1715	-31,6%	15-Okt-21	-0,32	-1,23
19-Nov-19	UNVR	0,5	8383,00	5250	-37,4%	18-Okt-21	-0,19	
2-Jan-19	BBTN	0,5	2508,36	1840	-26,6%	19-Okt-21	-0,13	
19-Nov-19	UNVR	0,5	8383,00	5150	-38,6%	19-Okt-21	-0,19	
2-Jan-19	BBTN	0,5	2508,36	1825	-27,2%	21-Okt-21	-0,14	
19-Nov-19	UNVR	0,5	8383,00	5150	-38,6%	21-Okt-21	-0,19	
9-Agu-21	MARK	0,5	934,15	1180	26,3%	22-Okt-21	0,13	
2-Jan-19	BBTN	0,5	2508,36	1825	-27,2%	25-Okt-21	-0,14	
9-Agu-21	MARK	0,5	934,15	1230	31,7%	25-Okt-21	0,16	
2-Jan-19	BBTN	0,8	2508,36	1810	-27,8%	25-Okt-21	-0,22	

Sepanjang bulan Oktober 2021 *Private Investing Room* melakukan distribusi saham BBTN, UNVR & MARK dengan total realisasi -1,23pv.

Pada bulan Oktober 2021, layanan *Private Investing Room* tidak mendapatkan pembagian *dividend* dari posisi kepemilikan.

PRIVATE INVESTING ROOM SYARIAH

Floating Growth
Portofolio PIRS 2019-2021

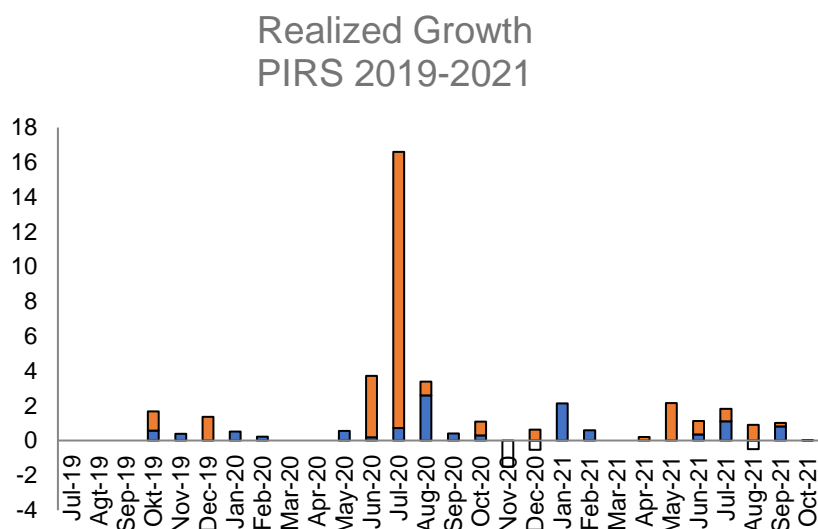


Grafik di atas menggambarkan kinerja portofolio layanan *Private Investing Room Syariah* yang masih belum terealisasi (*Floating profit/Loss*) sejak awal dirilis pada Agustus 2019 sampai Oktober 2021. Pada pencatatan terakhir Portofolio untuk layanan *Private Investing Room Syariah* membukukan *Floating loss* sebesar -5,2% membaik dari bulan sebelumnya -7,7%.

Untuk mengetahui profit yang telah terealisasi kami sajikan di halaman berikutnya.

PRIVATE INVESTING ROOM SYARIAH

Sepanjang bulan Oktober 2021 *Private Investing Room Syariah* juga *masih* melakukan restrukturisasi portofolio berdasarkan system M1 dan dalam proses restrukturisasi menjual beberapa posisi yang membebani kinerja. Meskipun demikian pada bulan September 2021, PIRS berhasil membukukan realisasi keuntungan sebesar 0,02%.



Sedangkan untuk rincian transaksi distribusi dan *dividend* dapat dilihat pada halaman berikutnya.

PRIVATE INVESTING ROOM SYARIAH

Berikut kami sajikan rekapan blotter transaksi distribusi pada bulan Oktober 2021.

Open Date	Kode	PV	Accum Price	Dist Price	PL %	Close Date	Impact PV	Realized Growth
19-Nov-19	UNVR	0,5	7135,00	5250	-26,4%	18-Okt-21	-0,13	0,02
19-Nov-19	UNVR	0,5	7135,00	5125	-28,2%	19-Okt-21	-0,14	
9-Agu-21	MARK	0,5	934,00	1180	26,3%	22-Okt-21	0,13	
9-Agu-21	MARK	0,5	934,00	1230	31,7%	25-Okt-21	0,16	

Pada bulan Oktober 2021, layanan *Private Investing Room Syariah* melakukan distribusi saham UNVR dan MARK dengan total realisasi sebesar 0,02pv. Untuk Oktober 2021 tidak ada pembagian dividend.

KESIMPULAN

BENCHMARK	PROFIT GROWTH
IHSG	+4,8%
YEF PTR	+2,6%
YEF PIR	+3,3%
YEF PIRS	+2,64%

Pada bulan Oktober 2021, IHSG mencatatkan kinerja positif sebesar 4,8%. Layanan PTR juga berhasil mencatatkan kinerja positif sebesar 2,6%, PIR 3,3% dan PIRS +2,6%.

Sekian informasi yang dapat kami berikan semoga bermanfaat dan dapat menjadi motivasi untuk lebih baik di masa yang akan datang. Kami akan senantiasa meningkatkan kualitas panduan supaya member kami mendapatkan hasil trading dan investasi yang lebih baik lagi.

Salam Sukses

YEF



WWW.YEFADVISOR.COM