

LAPORAN KINERJA

JANUARI 2022



WWW.YEFADVISOR.COM



Navigate The Stock Market

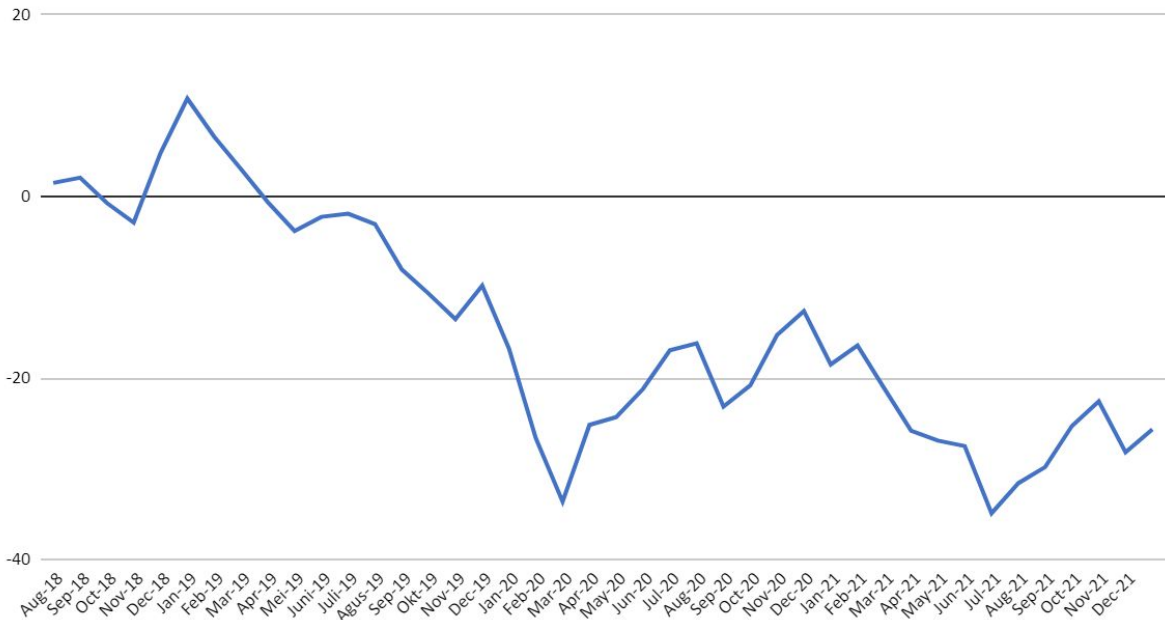
PRIVATE TRADING ROOM

Open Date	Stock	PV	Buy	Sell	%	Close Date	Impact PV	Duration (Day)
28-Dec-2021	SWAT	5	183.5	184	0.3%	3-Jan-2022	0.01	5
29-Dec-2021	PTBA	5	2770	2650	-4.3%	3-Jan-2022	-0.22	4
29-Dec-2021	CMNT	10	1105	1075	-2.7%	5-Jan-2022	-0.27	6
30-Dec-2021	LTLS	5	740	730	-1.4%	7-Jan-2022	-0.07	7
30-Dec-2021	BUDI	10	181	176	-2.8%	3-Jan-2022	-0.28	3
3-Jan-2022	CASA	5	540	525	-2.8%	3-Jan-2022	-0.14	1
4-Jan-2022	SAMF	5	1100	1160	5.5%	4-Jan-2022	0.27	1
4-Jan-2022	SAMF	5	1100	1060	-3.6%	7-Jan-2022	-0.18	4
4-Jan-2022	ESIP	5	127	135	6.3%	4-Jan-2022	0.31	1
4-Jan-2022	INOV	5	278	272	-2.2%	6-Jan-2022	-0.11	3
4-Jan-2022	BSML	5	191	206	7.9%	5-Jan-2022	0.39	2
5-Jan-2022	UVCR	5	482	510	5.8%	14-Jan-2022	0.29	8
6-Jan-2022	CSRA	5	555	630	13.5%	7-Jan-2022	0.68	2
7-Jan-2022	KARW	5	140	144	2.9%	7-Jan-2022	0.14	1
7-Jan-2022	GZCO	5	72	69	-4.2%	11-Jan-2022	-0.21	3
10-Jan-2022	BBNI	5	7050	6925	-1.8%	25-Jan-2022	-0.09	12
10-Jan-2022	RMKE	5	236	254	7.6%	11-Jan-2022	0.38	2
11-Jan-2022	IRRA	10	2070	2000	-3.4%	17-Jan-2022	-0.34	5
11-Jan-2022	HEAL	5	1115	1120	0.4%	27-Jan-2022	0.02	13
13-Jan-2022	NASI	5	390	370	-5.1%	18-Jan-2022	-0.26	4
17-Jan-2022	CMNT	5	1150	1095	-4.8%	18-Jan-2022	-0.24	2
17-Jan-2022	SATU	5	107	114	6.5%	17-Jan-2022	0.33	1
17-Jan-2022	RBMS	5	103	97	-5.8%	18-Jan-2022	-0.29	2
19-Jan-2022	ESIP	5	149.5	162	8.4%	20-Jan-2022	0.42	2
19-Jan-2022	ESIP	5	149.5	156	4.3%	20-Jan-2022	0.22	2
19-Jan-2022	RMKE	10	342	328	-4.1%	20-Jan-2022	-0.41	2
19-Jan-2022	TRIN	5	264	282	6.8%	20-Jan-2022	0.34	2
19-Jan-2022	TRIN	5	264	296	12.1%	20-Jan-2022	0.61	2
20-Jan-2022	INOV	10	333	336	0.9%	21-Jan-2022	0.09	2
20-Jan-2022	INOV	5	333	316	-5.1%	24-Jan-2022	-0.26	3
20-Jan-2022	PKPK	5	202	270	33.7%	21-Jan-2022	1.68	2
20-Jan-2022	MDLN	5	88	87	-1.1%	25-Jan-2022	-0.06	4
21-Jan-2022	NASI	10	413	404	-2.2%	24-Jan-2022	-0.22	2
24-Jan-2022	BMSR	5	286	304	6.3%	24-Jan-2022	0.31	1
24-Jan-2022	MARK	5	1325	1290	-2.6%	25-Jan-2022	-0.13	2
24-Jan-2022	TOYS	5	224	212	-5.4%	25-Jan-2022	-0.27	2
24-Jan-2022	MITI	5	240	230	-4.2%	25-Jan-2022	-0.21	2
25-Jan-2022	ESIP	5	139	149	7.2%	26-Jan-2022	0.36	2
25-Jan-2022	BSML	5	438	480	9.6%	28-Jan-2022	0.48	4
26-Jan-2022	IRRA	5	1740	1810	4.0%	31-Jan-2022	0.20	4
26-Jan-2022	IRRA	5	1740	1850	6.3%	31-Jan-2022	0.32	4
27-Jan-2022	NASI	5	422	434	2.8%	28-Jan-2022	0.14	2
27-Jan-2022	NASI	5	422	466	10.4%	31-Jan-2022	0.52	3
27-Jan-2022	BUMI	10	72	78	8.3%	31-Jan-2022	0.83	3
31-Jan-2022	ESSA	5	505	560	10.9%	31-Jan-2022	0.54	1
Total Trade		45x			Profit Terealisasi		5.67	
Win		25			Win Rate		55.56%	
Loss		20						
Draw		0						

Selama bulan Januari 2022, Layanan PTR menginstruksikan beli sampai dengan jual sebanyak 45 kali dengan 25 kali profit dan 20 kali loss. Profit yang memiliki *impact* positif paling besar terhadap pertumbuhan portofolio yaitu transaksi saham PKPK sebesar 1,68. Sedangkan kerugian terbesar dari transaksi saham RMKE yang memiliki *impact* sebesar -0,41 terhadap portofolio.

Total kinerja pada bulan Januari 2022 layanan *Private Trading Room* mencatatkan kinerja positif sebesar 5,67 pv dengan *win rate* sebesar 55,56%.

Floating Growth
Portofolio PIR 2018-2022



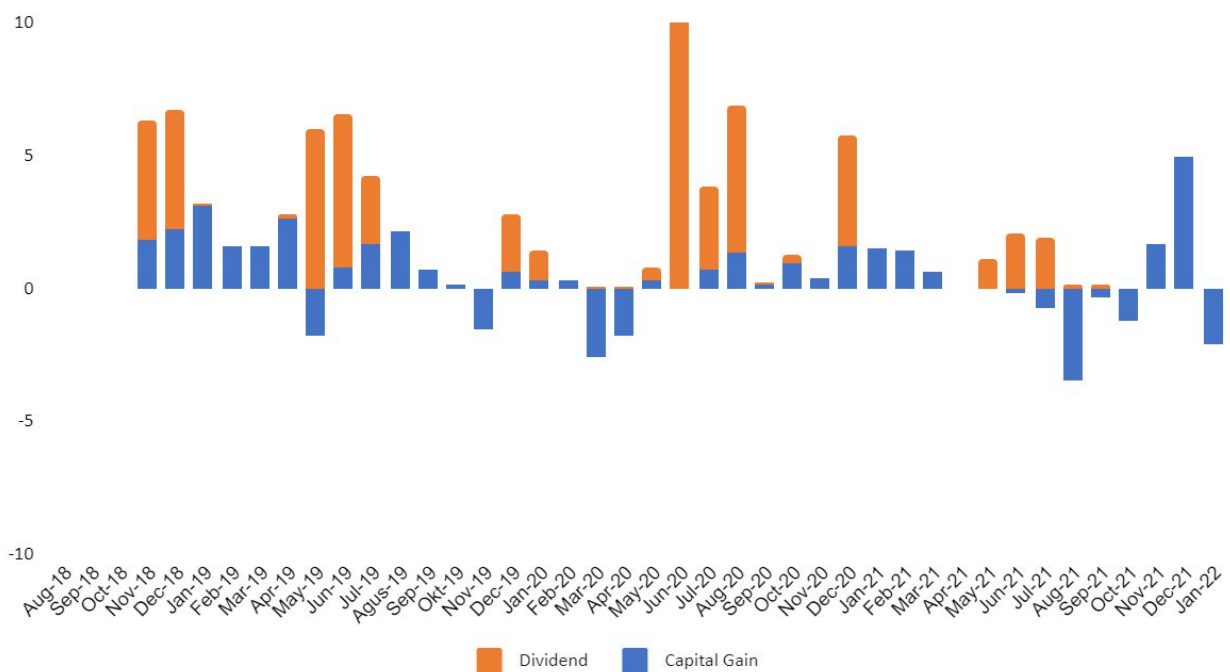
Grafik di atas menggambarkan kinerja portofolio layanan *Private Investing Room* yang belum terealisasi (*Floating profit/Loss*) sejak awal dirilis pada Agustus 2018 sampai Januari 2022. Pada pencatatan terakhir bulan Januari Portofolio untuk layanan *Private Investing Room* masih membukukan *Floating Loss* sebesar -25,66% membaik dari bulan Desember 2021 sebesar -28,18%.

Sedangkan untuk mengetahui profit yang telah terealisasi dapat dilihat di halaman berikutnya.

PRIVATE INVESTING ROOM

Sepanjang bulan Agustus hingga Januari 2022 *Private Investing Room* masih melakukan restrukturisasi portofolio berdasarkan system M1 dan dalam proses restrukturisasi menjual beberapa posisi yang membebani kinerja.

Realized Growth
PIR 2018-2022



Untuk rincian transaksi distribusi dan *dividend* dapat dilihat pada halaman berikutnya.

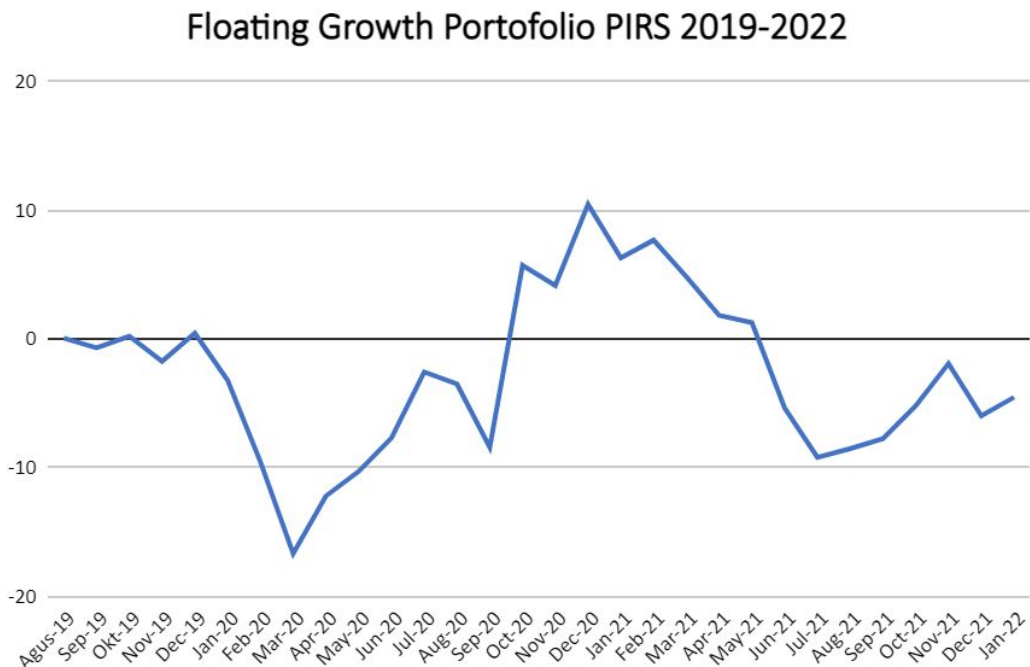
PRIVATE INVESTING ROOM

Berikut kami sajikan rekapan *Blotter* transaksi distribusi dan dividend pada bulan Januari 2022.

Open Date	Kode	PV	Accum Price	Dist Price	PL %	Close Date	Impact PV	Realized Growth
19-Nov-20	GGRM	0,5	38302,89	31400	-18,0%	4-Jan-22	-0,09	-2,12
19-Nov-20	GGRM	0,5	38302,89	31750	-17,1%	5-Jan-22	-0,09	
19-Nov-20	GGRM	0,5	38302,89	31550	-17,6%	6-Jan-22	-0,09	
19-Nov-20	GGRM	0,5	38302,89	31275	-18,3%	7-Jan-22	-0,09	
19-Nov-19	UNVR	0,5	8383,00	4240	-49,4%	7-Jan-22	-0,25	
19-Nov-19	UNVR	0,5	8383,00	4340	-48,2%	13-Jan-22	-0,24	
19-Nov-19	UNVR	2,5	8383,00	4110	-51,0%	19-Jan-22	-1,27	

Sepanjang bulan Januari 2022 *Private Investing Room* melakukan distribusi saham GGRM dan UNVR. Untuk bulan Januari 2022 tidak ada pembagian dividend dari posisi kepemilikan

PRIVATE INVESTING ROOM SYARIAH

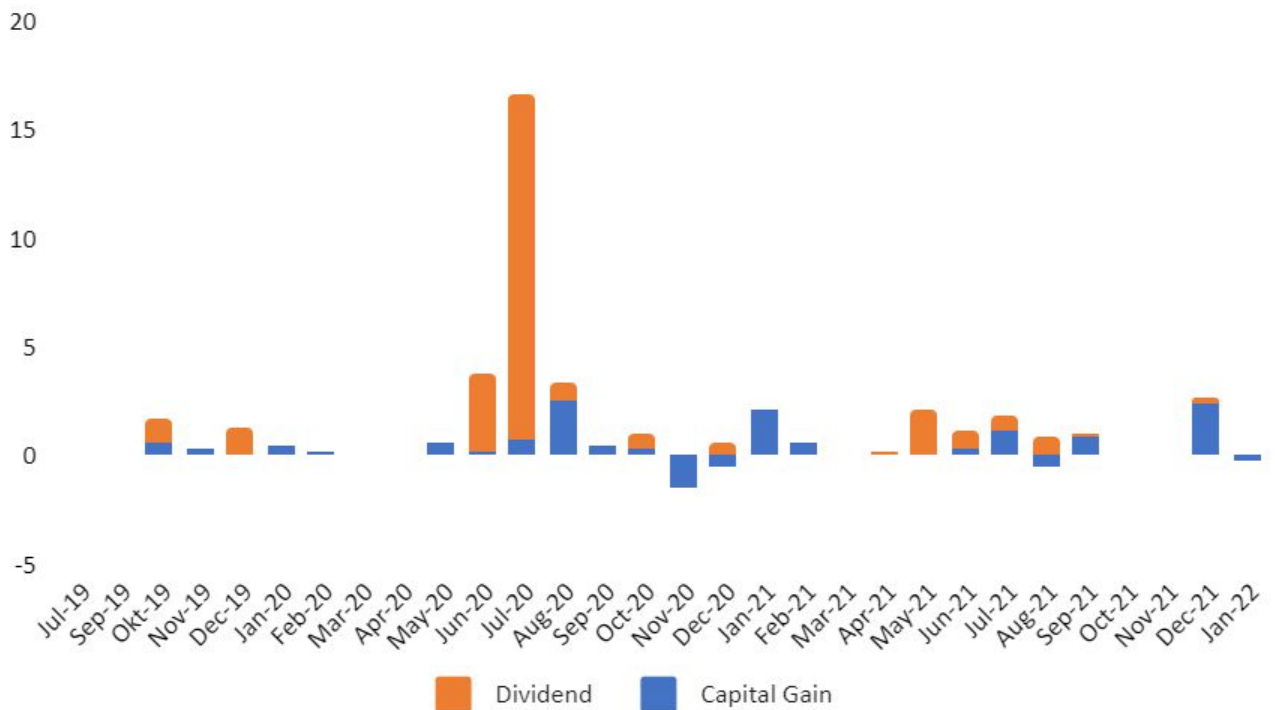


Grafik di atas menggambarkan kinerja portofolio layanan *Private Investing Room Syariah* yang masih belum terealisasi (*Floating profit/Loss*) sejak awal dirilis pada Agustus 2019 sampai Januari 2022. Pada pencatatan terakhir Portofolio untuk layanan *Private Investing Room Syariah* membukukan *Floating loss* sebesar -4.53% membaik dari bulan Desember 2021.

Untuk mengetahui profit yang telah terealisasi kami sajikan di halaman berikutnya.

PRIVATE INVESTING ROOM SYARIAH

Realized Growth
PIRS 2019-2022



Sepanjang bulan Januari 2022 layanan Private Investing Room Syariah melakukan distribusi beberapa saham-saham yang masih diportofolio.

Untuk rincian transaksi distribusi dan *dividend* dapat dilihat pada halaman berikutnya.

PRIVATE INVESTING ROOM

Berikut kami sajikan rekapan *Blotter* transaksi distribusi dan dividend layanan Private Investing Room Syariah pada bulan Januari 2022.

Open Date	Kode	PV	Accum Price	Dist Price	PL %	Close Date	Impact PV	Realized Growth
19-Nov-19	UNVR	0,5	7135,00	4300	-39,7%	4-Jan-22	-0,20	-0,21
19-Nov-19	UNVR	0,5	7135,00	4270	-40,2%	5-Jan-22	-0,20	
9-Aug-22	AGII	1	1292,00	1490	15,3%	5-Jan-22	0,15	
19-Nov-19	UNVR	0,5	7135,00	4240	-40,6%	6-Jan-22	-0,20	
21-Nov-21	JAYA	2	124,20	204	64,3%	7-Dec-21	1,29	
19-Nov-19	UNVR	0,5	7135,00	4240	-40,6%	7-Jan-22	-0,20	
19-Nov-19	UNVR	2	7135,00	4110	-42,4%	19-Jan-22	-0,85	

Sepanjang bulan Januari 2022 *Private Investing Room Syariah* melakukan distribusi saham UNVR, AGII dan JAYA. Tidak ada pembagian Dividend saham untuk bulan Januari 2022.

KESIMPULAN


Acuan dan Layanan	Kinerja
IHSG	+0,75%
YEF PTR	+5,67%
YEF PIR	+0,40%
YEF PIRS	+1,22%

Pada bulan Januari 2022, IHSG hanya mencatatkan kinerja sebesar +0,75%. Namun Layanan PTR berhasil mencatatkan kinerja positif sebesar +5,67% dan PIRS +1,22. Sayangnya layanan PIR hanya mencatatkan kinerja yang lebih rendah dari IHSG yaitu sebesar +0,4%.

Sekian informasi yang dapat kami berikan semoga bermanfaat dan dapat menjadi motivasi untuk lebih baik di masa yang akan datang. Kami akan senantiasa meningkatkan kualitas panduan supaya member kami mendapatkan hasil trading dan investasi yang lebih baik lagi.

Salam Sukses

YEF



WWW.YEFADVISOR.COM