

LAPORAN KINERJA

MARET 2022



WWW.YEFADVISOR.COM

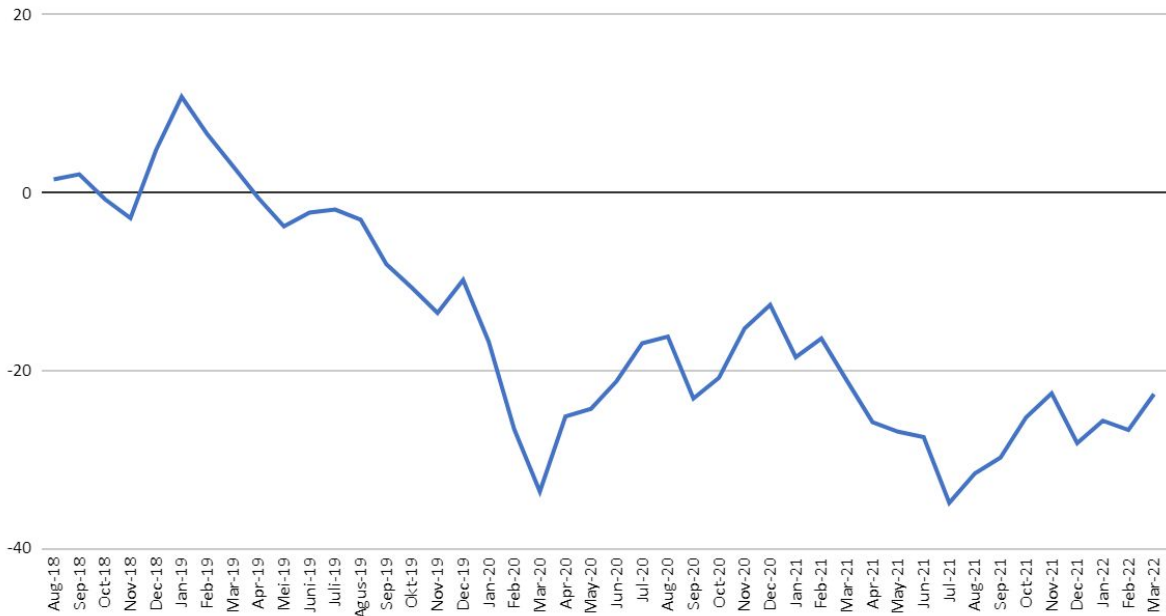
PRIVATE TRADING ROOM

Open Date	Stock	PV	Buy	Sell	%	Close Date	Impact PV	Duration (Day)
22-Feb-2022	BJTM	5	767.5	805	4.9%	14-Mar-2022	0.24	15
22-Feb-2022	BJTM	5	767.5	820	6.8%	25-Mar-2022	0.34	24
24-Feb-2022	WGSJ	5	192	187	-2.6%	2-Mar-2022	-0.13	5
24-Feb-2022	DSFI	5	100	107	7.0%	2-Mar-2022	0.35	5
24-Feb-2022	RMKE	5	370	392	5.9%	1-Mar-2022	0.30	4
25-Feb-2022	NICL	5	77	74	-3.9%	2-Mar-2022	-0.19	4
25-Feb-2022	TAPG	5	730	790	8.2%	2-Mar-2022	0.41	4
1-Mar-2022	PALM	5	695	780	12.2%	2-Mar-2022	0.61	2
2-Mar-2022	TRIM	5	368	354	-3.8%	7-Mar-2022	-0.19	4
2-Mar-2022	MARK	5	1085	1075	-0.9%	4-Mar-2022	-0.05	3
2-Mar-2022	DSFI	5	102	102	0.0%	4-Mar-2022	0.00	3
4-Mar-2022	PSSI	5	434	474	9.2%	7-Mar-2022	0.46	2
4-Mar-2022	PSSI	5	434	454	4.6%	8-Mar-2022	0.23	3
4-Mar-2022	DRMA	10	635	600	-5.5%	8-Mar-2022	-0.55	3
4-Mar-2022	SRTG	5	2870	3050	6.3%	4-Mar-2022	0.31	1
4-Mar-2022	AGII	5	1570	1480	-5.7%	8-Mar-2022	-0.29	3
7-Mar-2022	RAJA	5	208	200	-3.8%	8-Mar-2022	-0.19	2
7-Mar-2022	INDX	5	234	224	-4.3%	8-Mar-2022	-0.21	2
8-Mar-2022	ARCI	5	560	525	-6.3%	9-Mar-2022	-0.31	2
8-Mar-2022	PTSN	5	234	234	0.0%	11-Mar-2022	0.00	4
8-Mar-2022	IRRA	5	1850	1785	-3.5%	9-Mar-2022	-0.18	2
9-Mar-2022	SATU	5	101	104	3.0%	11-Mar-2022	0.15	3
9-Mar-2022	INOV	5	222	238	7.2%	11-Mar-2022	0.36	3
11-Mar-2022	MTWI	10	142	137	-3.5%	14-Mar-2022	-0.35	2
11-Mar-2022	DSFI	5	96	101	5.2%	15-Mar-2022	0.26	3
11-Mar-2022	SOCI	10	213	204	-4.2%	14-Mar-2022	-0.42	2
15-Mar-2022	INDY	10	2215	2150	-2.9%	15-Mar-2022	-0.29	1
15-Mar-2022	CPRO	10	91.5	88	-3.8%	15-Mar-2022	-0.38	1
16-Mar-2022	SATU	5	103	104	1.0%	23-Mar-2022	0.05	6
16-Mar-2022	BJBR	5	1412.5	1500	6.2%	25-Mar-2022	0.31	8
16-Mar-2022	BJBR	5	1412.5	1530	8.3%	29-Mar-2022	0.42	10
16-Mar-2022	TRIN	5	498	474	-4.8%	18-Mar-2022	-0.24	3
16-Mar-2022	ENRG	5	144	150	4.2%	17-Mar-2022	0.21	2
17-Mar-2022	TAPG	5	800	770	-3.8%	18-Mar-2022	-0.19	2
18-Mar-2022	AKRA	5	820	880	7.3%	23-Mar-2022	0.37	4
21-Mar-2022	HAIS	5	220	238	8.2%	23-Mar-2022	0.41	3
22-Mar-2022	DKFT	5	140	152	8.6%	25-Mar-2022	0.43	4
22-Mar-2022	INDY	5	2183.3	2300	5.3%	23-Mar-2022	0.27	2
22-Mar-2022	INDY	5	2183.3	2290	4.9%	25-Mar-2022	0.24	4
22-Mar-2022	INDY	5	2183.3	2260	3.5%	25-Mar-2022	0.18	4
23-Mar-2022	TOBA	5	1170	1160	-0.9%	29-Mar-2022	-0.04	5
24-Mar-2022	ASLC	5	272	264	-2.9%	30-Mar-2022	-0.15	5
28-Mar-2022	BWPT	5	83	80	-3.6%	30-Mar-2022	-0.18	3
29-Mar-2022	EAST	5	89	92	3.4%	31-Mar-2022	0.17	3
29-Mar-2022	BCAP	5	300	284	-5.3%	30-Mar-2022	-0.27	2
29-Mar-2022	DSFI	5	105	99	-5.7%	31-Mar-2022	-0.29	3
Total Trade		46x			Profit Terealisasi		1.98	
	Win	23			Win Rate		52.27%	
	Loss	21						
	Draw	2						

Selama bulan Maret 2022, Layanan PTR menginstruksikan beli sampai dengan jual sebanyak 46 kali dengan 23 kali profit dan 21 kali loss. Profit yang memiliki *impact* positif paling besar terhadap pertumbuhan portofolio yaitu transaksi saham PALM sebesar +0,61. Sedangkan kerugian terbesar dari transaksi saham DRMA yang memiliki *impact* sebesar -0,55 terhadap portofolio.

Total kinerja pada bulan Maret 2022 layanan *Private Trading Room* mencatatkan kinerja positif sebesar 1,98 pv dengan *win rate* sebesar 52,27%.

Floating Growth
Portofolio PIR 2018-2022



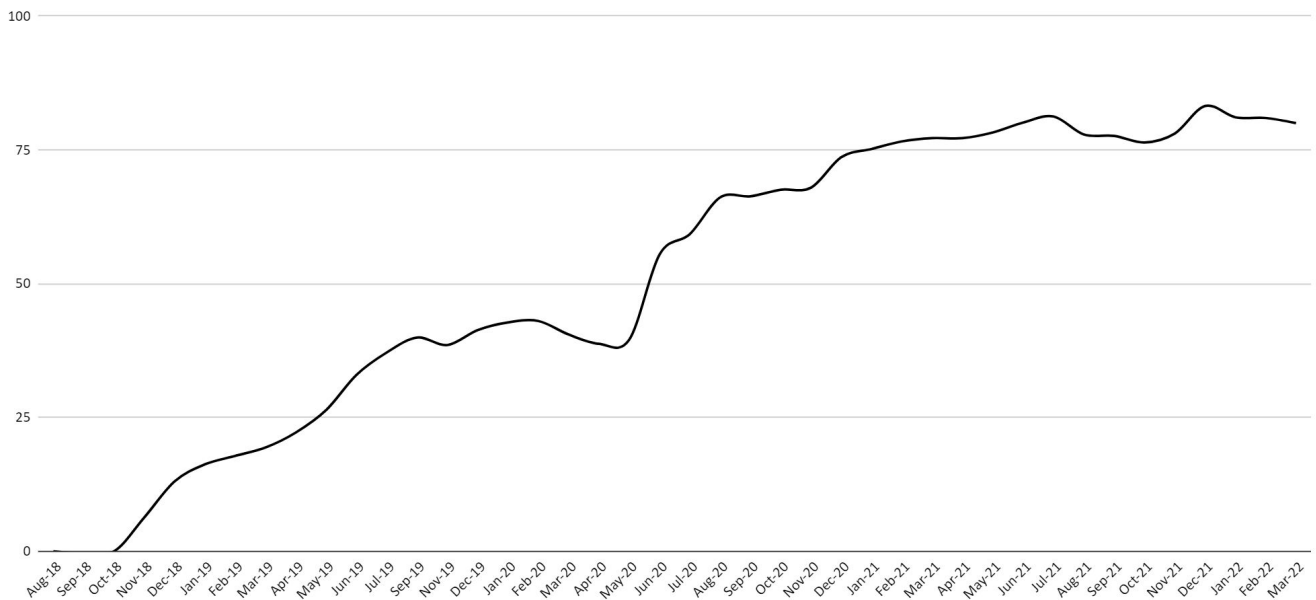
Grafik di atas menggambarkan kinerja portofolio layanan *Private Investing Room* yang belum terealisasi (*Floating profit/Loss*) sejak awal dirilis pada Agustus 2018 sampai Maret 2022. Pada pencatatan terakhir bulan Maret 2022 Portofolio untuk layanan *Private Investing Room* masih membukukan *Floating Loss* sebesar -22,66% membaik dari bulan Februari 2022 yang sebesar -26.70%.

Sedangkan untuk mengetahui profit yang telah terealisasi dapat dilihat di halaman berikutnya.

PRIVATE INVESTING ROOM

Sepanjang bulan Agustus 2021 hingga Maret 2022 *Private Investing Room* masih melakukan restrukturisasi portofolio berdasarkan system M1 dan dalam proses restrukturisasi menjual beberapa posisi yang membebani kinerja.

Realized Growth
PIR 2018-2022



Sepanjang bulan Maret 2022 layanan Private Investing Room melakukan distribusi beberapa saham-saham yang masih diportofolio dan menghasilkan loss sebesar -0,96% dari total portofolio sehingga sejak awal dirilis pada Agustus 2018 sampai Maret 2022 total realisasi profit sebesar 80% dari total portofolio.

Untuk rincian transaksi distribusi dan *dividend* dapat dilihat pada halaman berikutnya.

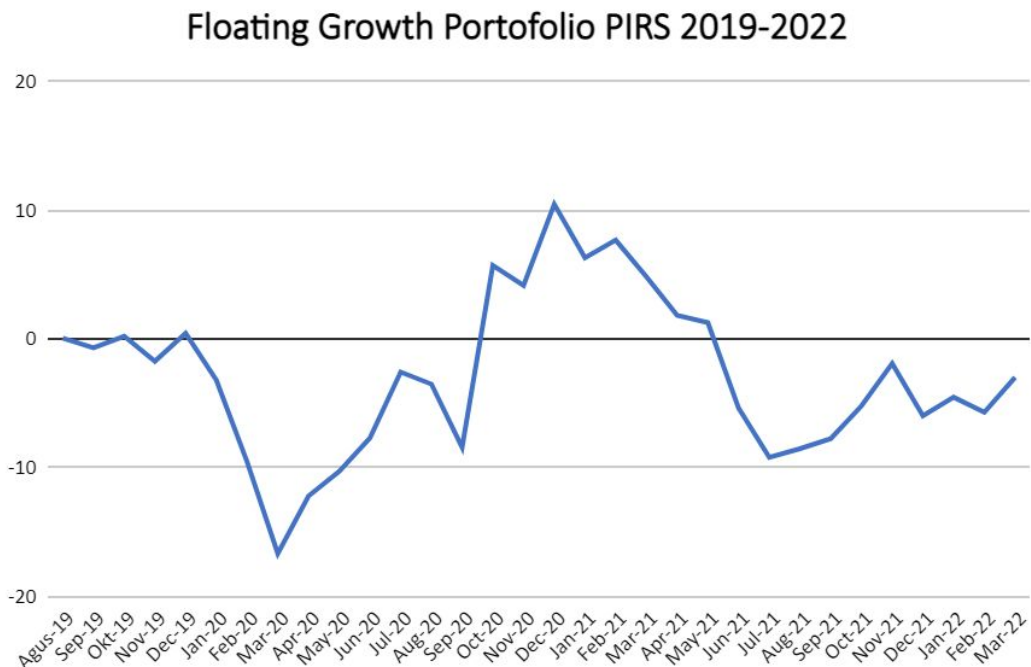
PRIVATE INVESTING ROOM

Berikut kami sajikan rekapan *Blotter* transaksi distribusi dan dividend pada bulan Maret 2022.

Open Date	Kode	PV	Accum Price	Dist Price	PL %	Close Date	Impact PV	Realized Growth
19-Nov-20	GGRM	1	38302,89	32200	-15,9%	1-Mar-22	-0,16	-0,96
9-Agu-21	MARK	1	934,15	1225	31,1%	2-Mar-22	0,31	
02-Des-20	NISP	1	740,00	650	-12,2%	7-Mar-22	-0,12	
02-Agu-21	CPIN	1	6264,55	5575	-11,0%	8-Mar-22	-0,11	
02-Agu-21	CPIN	1	6264,55	5625	-10,2%	9-Mar-22	-0,10	
02-Des-20	NISP	1	740,00	650	-12,2%	10-Mar-22	-0,12	
02-Agu-21	CPIN	1	6264,55	5725	-8,6%	10-Mar-22	-0,09	
02-Agu-21	CPIN	1	6264,55	5775	-7,8%	11-Mar-22	-0,08	
22-Nov-21	INCO	1	4754,55	6350	33,6%	11-Mar-22	0,34	
9-Agu-21	MARK	1	934,15	1215	30,1%	11-Mar-22	0,30	
01-Okt-18	HMSP	1	3060,33	930	-69,6%	11-Mar-22	-0,70	
02-Agu-21	CPIN	1,5	6264,55	5850	-6,6%	14-Mar-22	-0,10	
01-Okt-18	HMSP	1	3060,33	945	-69,1%	14-Mar-22	-0,69	
02-Des-20	NISP	1	740,00	645	-12,8%	16-Mar-22	-0,13	
02-Des-20	NISP	1	740,00	650	-12,2%	21-Mar-22	-0,12	
4-Jun-21	TSPC	2,5	1468,55	1470	0,1%	21-Mar-22	0,00	
4-Jun-21	TSPC	2,5	1468,55	1480	0,8%	25-Mar-22	0,02	
9-Agu-21	MARK	0,5	934,15	1335	42,9%	28-Mar-22	0,21	
9-Agu-21	MARK	0,5	934,15	1290	38,1%	29-Mar-22	0,19	
9-Agu-21	MARK	0,5	934,15	1265	35,4%	30-Mar-22	0,18	

Sepanjang bulan Maret 2022 *Private Investing Room* melakukan distribusi saham GGRM, MARK, NISP, INCO,CPIN dan TSPC. Untuk bulan Maret 2022 tidak ada pembagian dividend dari posisi kepemilikan

PRIVATE INVESTING ROOM SYARIAH

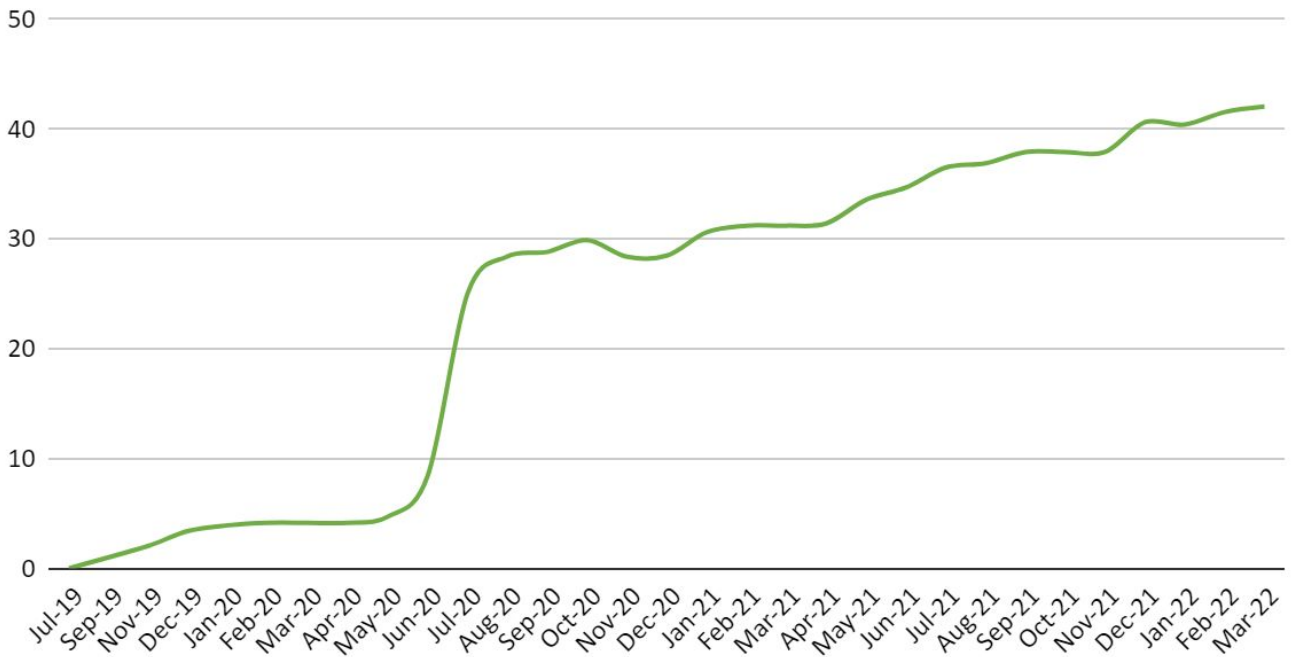


Grafik di atas menggambarkan kinerja portofolio layanan *Private Investing Room Syariah* yang masih belum terealisasi (*Floating profit/Loss*) sejak awal dirilis pada Agustus 2019 sampai Maret 2022. Pada pencatatan terakhir Portofolio untuk layanan *Private Investing Room Syariah* membukukan *Floating loss* sebesar 2.9% membaik dari bulan Februari 2022 yang sebesar -5.7%.

Untuk mengetahui profit yang telah terealisasi kami sajikan di halaman berikutnya.

PRIVATE INVESTING ROOM SYARIAH

Realized Growth
PIRS 2019-2022



Sepanjang bulan Maret 2022 layanan Private Investing Room Syariah melakukan distribusi beberapa saham-saham yang masih diportofolio dan menghasilkan profit sebesar +0,51% dari total portofolio sehingga sejak awal dirilis pada Agustus 2019 sampai Maret 2022 total realisasi profit sebesar 42,0738% dari total portofolio.

Untuk rincian transaksi distribusi dan *dividend* dapat dilihat pada halaman berikutnya.

PRIVATE INVESTING ROOM

Berikut kami sajikan rekapan *Blotter* transaksi distribusi dan dividend layanan Private Investing Room Syariah pada bulan Maret 2022.

Open Date	Kode	PV	Accum Price	Dist Price	PL %	Close Date	Impact PV	Realized Growth
9-Agu-21	MARK	1	934,00	1120	19,9%	1-Mar-22	0,20	0,51
7-Feb-22	BRMS	0,5	137,60	198	43,9%	2-Mar-22	0,22	
2-Agu-21	CPIN	1,7	6282,00	5575	-11,3%	8-Mar-22	-0,19	
2-Agu-21	CPIN	1	6282,00	5625	-10,5%	9-Mar-22	-0,10	
2-Agu-21	CPIN	3	6282,00	5725	-8,9%	10-Mar-22	-0,27	
2-Agu-21	CPIN	2	6282,00	5775	-8,1%	11-Mar-22	-0,16	
22-Nov-21	INCO	1	4716,50	6350	34,6%	11-Mar-22	0,35	
2-Agu-21	CPIN	1	6282,00	5850	-6,9%	14-Mar-22	-0,07	
7-Feb-22	BRMS	0,5	137,60	220	59,9%	18-Mar-22	0,30	
4-Jun-21	TSPC	2,5	1471,00	1470	-0,1%	21-Mar-22	0,00	
4-Jun-21	TSPC	2,5	1471,00	1480	0,6%	25-Mar-22	0,02	
22-Nov-21	INCO	0,5	4716,50	6850	45,2%	28-Mar-22	0,23	

Sepanjang bulan Maret 2022 *Private Investing Room Syariah* melakukan distribusi saham MARK, BRMS,CPIN, INCO dan TSPC.Untuk bulan Maret 2022 Tidak ada pembagian Dividend.

KESIMPULAN

Acuan dan Layanan	Kinerja
IHSG	+2,66%
YEF PTR	+1,98%
YEF PIR	+3,08%
YEF PIRS	+3,22%

Pada bulan Maret 2022, IHSG mencatatkan kinerja sebesar +2,66%. Untuk layanan Investing PIR dan PIRS berhasil mengungguli \$IHSG dengan mencetak pertumbuhan masing-masing PIR +3,08% dan PIRS +3,22%. Namun layanan trading PTR mencetak kinerja lebih rendah dari IHSG sebesar +1,98%.

Sekian informasi yang dapat kami berikan semoga bermanfaat dan dapat menjadi motivasi untuk lebih baik di masa yang akan datang. Kami akan senantiasa meningkatkan kualitas panduan supaya member kami mendapatkan hasil trading dan investasi yang lebih baik lagi.

Salam Sukses

YEF



WWW.YEFADVISOR.COM