

LAPORAN KINERJA

MEI 2022



WWW.YEFADVISOR.COM

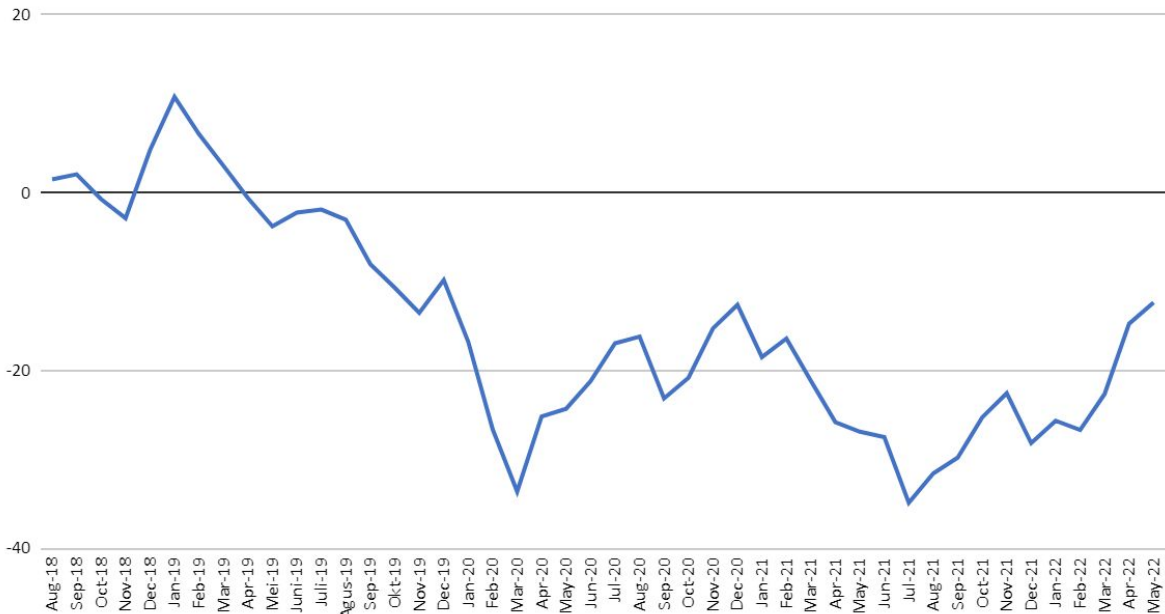
PRIVATE TRADING ROOM

Open Date	Stock	PV	Buy	Sell	%	Close Date	Impact PV	Duration (Day)
27-Apr-2022	SAME	5	430	414	-3.7%	9-May-2022	-0.19	9
28-Apr-2022	TINS	5	1885	1800	-4.5%	9-May-2022	-0.23	8
10-May-2022	BMRI	5	8025	7875	-1.9%	19-May-2022	-0.09	8
10-May-2022	HMSP	5	950	1020	7.4%	12-May-2022	0.37	3
10-May-2022	LSIP	5	1330	1340	0.8%	13-May-2022	0.04	4
12-May-2022	NICL	5	83	90	8.4%	18-May-2022	0.42	5
12-May-2022	NICL	5	83	91	9.6%	24-May-2022	0.48	9
12-May-2022	RMKE	5	436	484	11.0%	13-May-2022	0.55	2
13-May-2022	SOCI	5	187.5	191	1.9%	24-May-2022	0.09	8
13-May-2022	SOCI	5	187.5	202	7.7%	30-May-2022	0.39	12
17-May-2022	IRRA	10	1395	1360	-2.5%	19-May-2022	-0.25	3
17-May-2022	DSNG	5	560	550	-1.8%	19-May-2022	-0.09	3
18-May-2022	BIPI	5	85	89	4.7%	23-May-2022	0.24	4
19-May-2022	TINS	5	1685	1745	3.6%	20-May-2022	0.18	2
19-May-2022	JAYA	5	174	169	-2.9%	24-May-2022	-0.14	4
20-May-2022	TOBA	5	1050	1145	9.0%	23-May-2022	0.45	2
20-May-2022	SAME	5	382	398	4.2%	20-May-2022	0.21	1
24-May-2022	APIC	5	1135	1195	5.3%	31-May-2022	0.26	6
25-May-2022	HAIS	5	238	278	16.8%	27-May-2022	0.84	3
27-May-2022	ISSP	5	302	314	4.0%	30-May-2022	0.20	2
30-May-2022	TAPG	10	700	710	1.4%	31-May-2022	0.14	2
30-May-2022	CMNT	5	875	900	2.9%	31-May-2022	0.14	2
Total Trade		22x				Profit Terealisasi		4.02
Win		16				Win Rate		72.73%
Loss		6						

Selama bulan Mei 2022, Layanan PTR menginstruksikan beli sampai dengan jual sebanyak 22 kali dengan 16 kali profit dan 6 kali loss. Profit yang memiliki *impact* positif paling besar terhadap pertumbuhan portofolio yaitu transaksi saham HAIS sebesar +0,84. Sedangkan kerugian terbesar dari transaksi saham IRRA yang memiliki *impact* sebesar -0,25 terhadap portofolio.

Total kinerja pada bulan Mei 2022 layanan *Private Trading Room* mencatatkan kinerja positif sebesar 4,02 pv dengan *win rate* sebesar 72,73%.

Floating Growth
Portofolio PIR 2018-2022



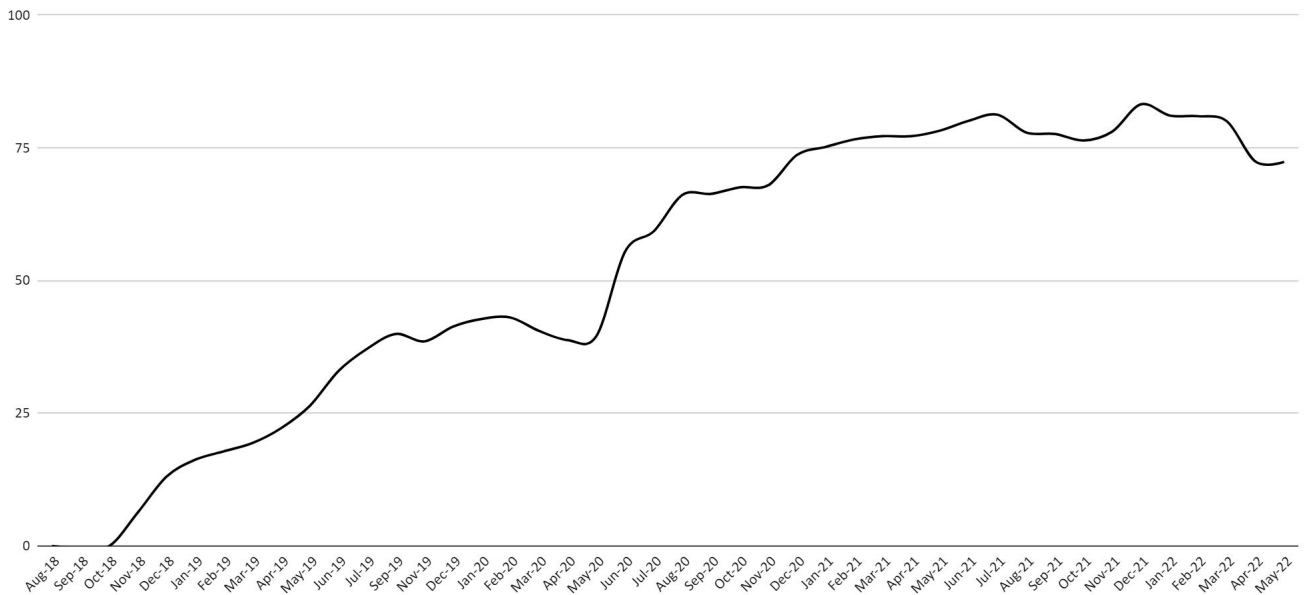
Grafik di atas menggambarkan kinerja portofolio layanan *Private Investing Room* yang belum terealisasi (*Floating profit/Loss*) sejak awal dirilis pada Agustus 2018 sampai Mei 2022. Pada pencatatan terakhir bulan Mei 2022 Portofolio untuk layanan *Private Investing Room* masih membukukan *Floating Loss* sebesar -12,37% jauh membaik dari bulan April 2022 yang sebesar -14,74%.

Sedangkan untuk mengetahui profit yang telah terealisasi dapat dilihat di halaman berikutnya.

PRIVATE INVESTING ROOM

Sepanjang bulan Agustus 2021 hingga Mei 2022 *Private Investing Room* masih melakukan restrukturisasi portofolio berdasarkan M1 system dan dalam proses restrukturisasi ini PIR menjual beberapa posisi yang membebani kinerja.

Realized Growth
PIR 2018-2022



Sepanjang bulan Mei 2022 layanan Private Investing Room melakukan distribusi beberapa saham-saham yang masih diportofolio dan merealisasikan loss sebesar -0,06% dari total portofolio sehingga sejak awal dirilis pada Agustus 2018 sampai Mei 2022 total realisasi profit sebesar 72,34% dari total portofolio.

Untuk rincian transaksi distribusi dan *dividend* dapat dilihat pada halaman berikutnya.

PRIVATE INVESTING ROOM

Berikut kami sajikan rekapan *Blotter* transaksi distribusi dan dividend pada bulan Mei 2022.

Open Date	Kode	PV	Accum Price	Dist Price	PL %	Close Date	Impact PV	Realized Growth
19-Nov-19	UNVR	0,5	8383,00	4400	-47,5%	10-Mei-22	-0,24	-0,06
21-Mar-22	BSSR	1,5	3020,00	4680	55,0%	17-Mei-22	0,82	
01-Okt-18	HMSP	1	3060,33	1070	-65,0%	20-Mei-22	-0,65	

Sepanjang bulan Mei 2022 *Private Investing Room* melakukan distribusi saham HMSP, UNVR & BSSR. Untuk bulan Mei 2022 tidak ada pembagian dividend dari posisi kepemilikan saham.

PRIVATE INVESTING ROOM SYARIAH

Floating Growth Portofolio PIRS 2019-2022

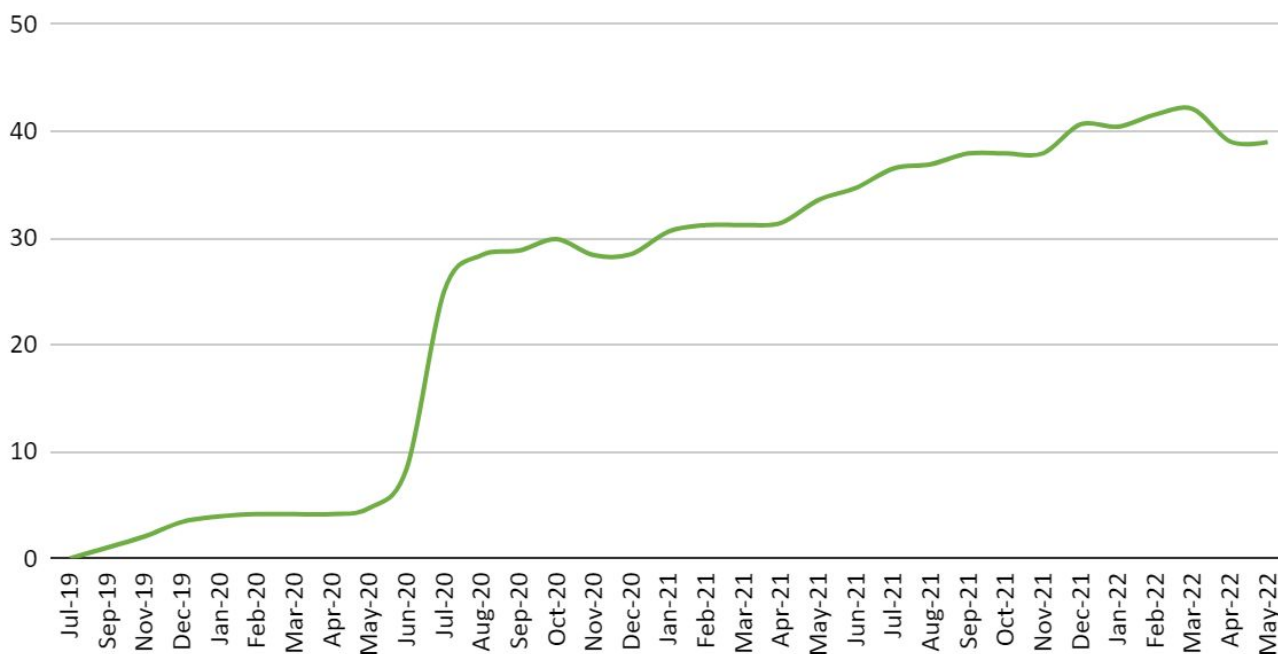


Grafik di atas menggambarkan kinerja portofolio layanan *Private Investing Room Syariah* yang masih belum terealisasi (*Floating profit/Loss*) sejak awal dirilis pada Agustus 2019 sampai Mei 2022. Pada pencatatan terakhir Portofolio untuk layanan *Private Investing Room Syariah* sudah membukukan *Floating profit* sebesar +3.45% membaik dari bulan April 2022 yang sebesar +2.5%.

Untuk mengetahui profit yang telah terealisasi kami sajikan di halaman berikutnya.

PRIVATE INVESTING ROOM SYARIAH

Realized Growth
PIRS 2019-2022



Sepanjang bulan Mei 2022 layanan Private Investing Room Syariah melakukan distribusi beberapa saham-saham yang masih diportofolio dan merealisasikan loss sebesar -0,04% dari total portofolio sehingga sejak awal dirilis pada Agustus 2019 sampai Mei 2022 total realisasi profit sebesar +38,9% dari total portofolio.

Untuk rincian transaksi distribusi dan *dividend* dapat dilihat pada halaman berikutnya.

PRIVATE INVESTING ROOM

Berikut kami sajikan rekapan *Blotter* transaksi distribusi dan dividend layanan Private Investing Room Syariah pada bulan Mei 2022.

Open Date	Kode	PV	Accum Price	Dist Price	PL %	Close Date	Impact PV	Realized Growth
19-Nov-19	UNVR	1	7135,00	4900	-31,3%	17-Mei-22	-0,31	-0,31

Sepanjang bulan Mei 2022 *Private Investing Room Syariah* melakukan distribusi saham UNVR.

Cum Date	Kode	PV	Average	Dividend	PL %	Payment	Impact PV	Realized
17-Mei-22	BSSR	2	3020,00	411,05	13,6%	23-Mei-22	0,27	0,27

Untuk bulan Mei 2022 ada pembagian Dividend dari saham BSSR.

KESIMPULAN


Acuan dan Layanan	Kinerja
IHSG	-1,11%
YEF PTR	+4,02%
YEF PIR	+2,31%
YEF PIRS	+0,89%

Pada bulan Mei 2022, IHSG mencatatkan kinerja negatif sebesar -1,1%. Layanan trading PTR berhasil mengungguli \$IHSG dengan mencetak pertumbuhan +4%. begitu juga layanan investing PIR dan PIRS berhasil mengungguli kinerja IHSG. Masing-masing PIR +2,31% & PIRS +0,89%.

Sekian informasi yang dapat kami berikan semoga bermanfaat dan dapat menjadi motivasi untuk lebih baik di masa yang akan datang. Kami akan senantiasa meningkatkan kualitas panduan supaya member kami mendapatkan hasil trading dan investasi yang lebih baik lagi.

Salam Sukses

YEF



WWW.YEFADVISOR.COM