

LAPORAN KINERJA

JUNI 2022



WWW.YEFADVISOR.COM



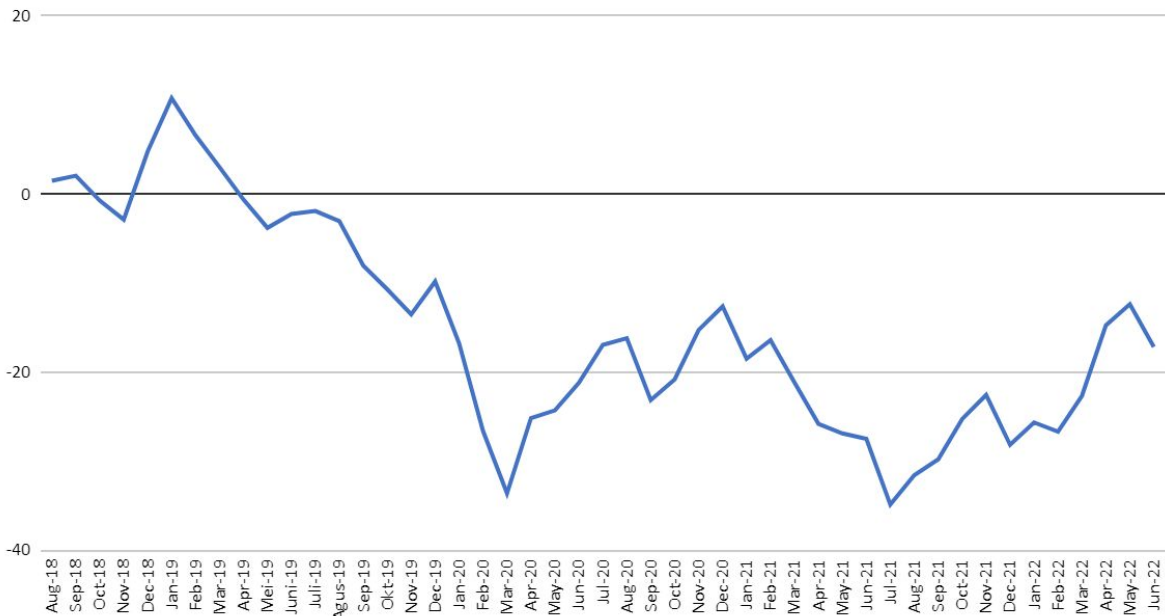
PRIVATE TRADING ROOM

Open Date	Stock	PV	Buy	Sell	%	Close Date	Impact PV	Duration (Day)
2-Jun-2022	TOBA	5	1045	1030	-1.4%	3-Jun-2022	-0.07	2
2-Jun-2022	ELSA	5	308	334	8.4%	7-Jun-2022	0.42	4
2-Jun-2022	STAA	5	1080	1175	8.8%	7-Jun-2022	0.44	4
2-Jun-2022	KRAS	10	397	382	-3.8%	6-Jun-2022	-0.38	3
3-Jun-2022	DSFI	5	101	100	-1.0%	8-Jun-2022	-0.05	4
6-Jun-2022	WGSB	5	200	196	-2.0%	9-Jun-2022	-0.10	4
7-Jun-2022	STAA	5	1130	1240	9.7%	9-Jun-2022	0.49	3
8-Jun-2022	WIIM	5	545	515	-5.5%	13-Jun-2022	-0.28	4
8-Jun-2022	TOTL	5	326	302	-7.4%	13-Jun-2022	-0.37	4
9-Jun-2022	PALM	5	945	860	-9.0%	13-Jun-2022	-0.45	3
9-Jun-2022	IRRA	5	1385	1430	3.2%	17-Jun-2022	0.16	7
14-Jun-2022	WINS	5	194	202	4.1%	14-Jun-2022	0.21	1
14-Jun-2022	GJTL	5	690	665	-3.6%	15-Jun-2022	-0.18	2
16-Jun-2022	MTMH	5	2430	2610	7.4%	21-Jun-2022	0.37	4
16-Jun-2022	CAKK	5	91	105	15.4%	17-Jun-2022	0.77	2
16-Jun-2022	KRAS	5	370	366	-1.1%	17-Jun-2022	-0.05	2
17-Jun-2022	MDLN	5	104	110	5.8%	17-Jun-2022	0.29	1
17-Jun-2022	CAKK	5	97	104	7.2%	17-Jun-2022	0.36	1
20-Jun-2022	SMDR	5	3280	3220	-1.8%	22-Jun-2022	-0.09	3
20-Jun-2022	CASA	5	630	675	7.1%	21-Jun-2022	0.36	2
20-Jun-2022	TOBA	5	820	860	4.9%	21-Jun-2022	0.24	2
21-Jun-2022	GJTL	5	650	690	6.2%	22-Jun-2022	0.31	2
21-Jun-2022	KKGI	5	520	555	6.7%	22-Jun-2022	0.34	2
21-Jun-2022	CLEO	5	470	456	-3.0%	28-Jun-2022	-0.15	6
23-Jun-2022	BAPA	5	96	102	6.3%	23-Jun-2022	0.31	1
23-Jun-2022	LAND	5	232	220	-5.2%	24-Jun-2022	-0.26	2
24-Jun-2022	CFIN	5	274	286	4.4%	27-Jun-2022	0.22	2
27-Jun-2022	BEST	5	127	128	0.8%	29-Jun-2022	0.04	3
29-Jun-2022	WINS	5	183	190	3.8%	29-Jun-2022	0.19	1
Total Trade		29x			Profit Terealisasi		3.09	
Win		17			Win Rate		58.62%	
Loss		12						

Selama bulan Juni 2022, Layanan PTR menginstruksikan beli sampai dengan jual sebanyak 29 kali dengan 17 kali profit dan 12 kali loss. Profit yang memiliki *impact* positif paling besar terhadap pertumbuhan portofolio yaitu transaksi saham CAKK sebesar +0,77. Sedangkan kerugian terbesar dari transaksi saham PALM yang memiliki *impact* sebesar -0,45 terhadap portofolio.

Total kinerja pada bulan Juni 2022 layanan *Private Trading Room* mencatatkan kinerja positif sebesar 3,09 pv dengan *win rate* sebesar 58,62%.

Floating Growth
Portofolio PIR 2018-2022



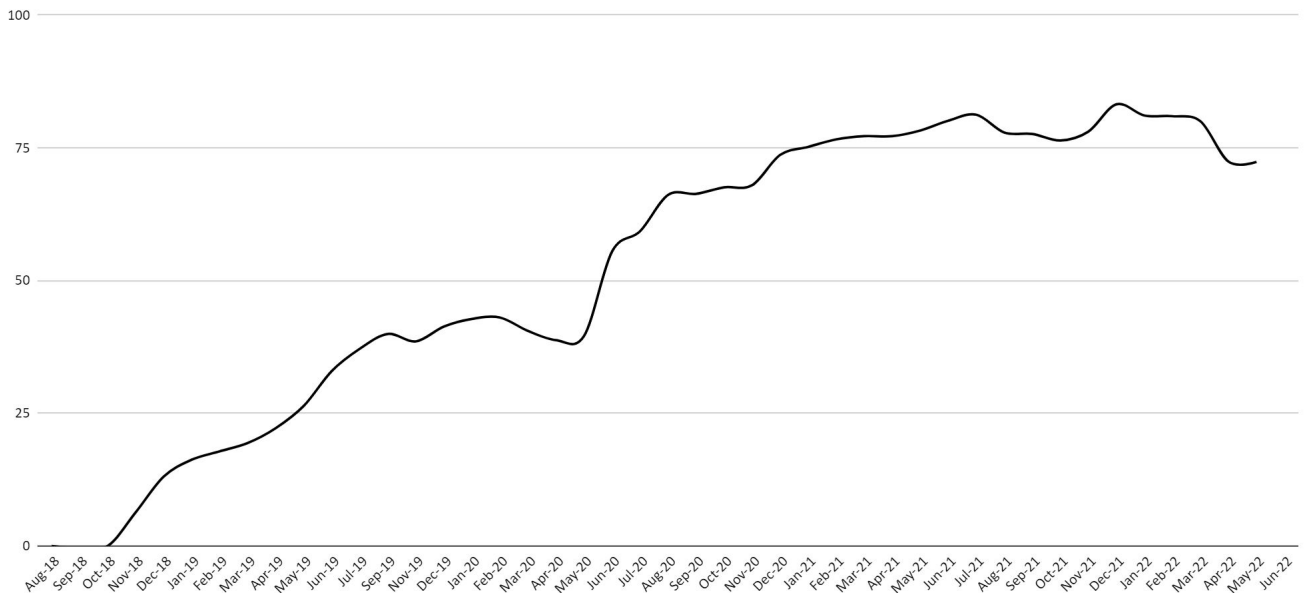
Grafik di atas menggambarkan kinerja portofolio layanan *Private Investing Room* yang belum terealisasi (*Floating profit/Loss*) sejak awal dirilis pada Agustus 2018 sampai Juni 2022. Pada pencatatan terakhir bulan Juni 2022 Portofolio untuk layanan *Private Investing Room* masih membukukan *Floating Loss* sebesar -17,18% menurun dari bulan Mei 2022 yang sebesar -12,37%.

Sedangkan untuk mengetahui profit yang telah terealisasi dapat dilihat di halaman berikutnya.

PRIVATE INVESTING ROOM

Sepanjang bulan Agustus 2021 hingga Juni 2022 *Private Investing Room* masih melakukan restrukturisasi portofolio berdasarkan M1 system dan dalam proses restrukturisasi ini PIR menjual beberapa posisi yang membebani kinerja.

Realized Growth
PIR 2018-2022



Sepanjang bulan Juni 2022 layanan Private Investing Room melakukan distribusi beberapa saham-saham yang masih diportofolio dan merealisasikan loss sebesar -0,35% dari total portofolio sehingga sejak awal dirilis pada Agustus 2018 sampai Juni 2022 total realisasi profit sebesar 72,22% dari total portofolio.

Untuk rincian transaksi distribusi dan *dividend* dapat dilihat pada halaman berikutnya.

PRIVATE INVESTING ROOM

Berikut kami sajikan rekapan *Blotter* transaksi distribusi dan dividend pada bulan Juni 2022.

Open Date	Kode	PV	Accum Price	Dist Price	PL %	Close Date	Impact PV	Realized Growth
27-Mar-22	BUDI	1,5	196,40	230	17,1%	13-Jun-22	0,26	-0,35
27-Mar-22	BUDI	1	196,40	224	14,1%	14-Jun-22	0,14	
06-Feb-21	INOV	1	274,12	188	-31,4%	14-Jun-22	-0,31	
06-Feb-21	INOV	1	274,12	195	-28,9%	15-Jun-22	-0,29	
06-Feb-21	INOV	1	274,12	192	-30,0%	16-Jun-22	-0,30	
06-Feb-21	INOV	1	274,12	191	-30,3%	17-Jun-22	-0,30	
17-Jan-22	HEAL	1	1087,50	1495	37,5%	17-Jun-22	0,37	
06-Feb-21	INOV	1	274,12	189	-31,1%	20-Jun-22	-0,31	
17-Jan-22	HEAL	1	1087,50	1520	39,8%	20-Jun-22	0,40	

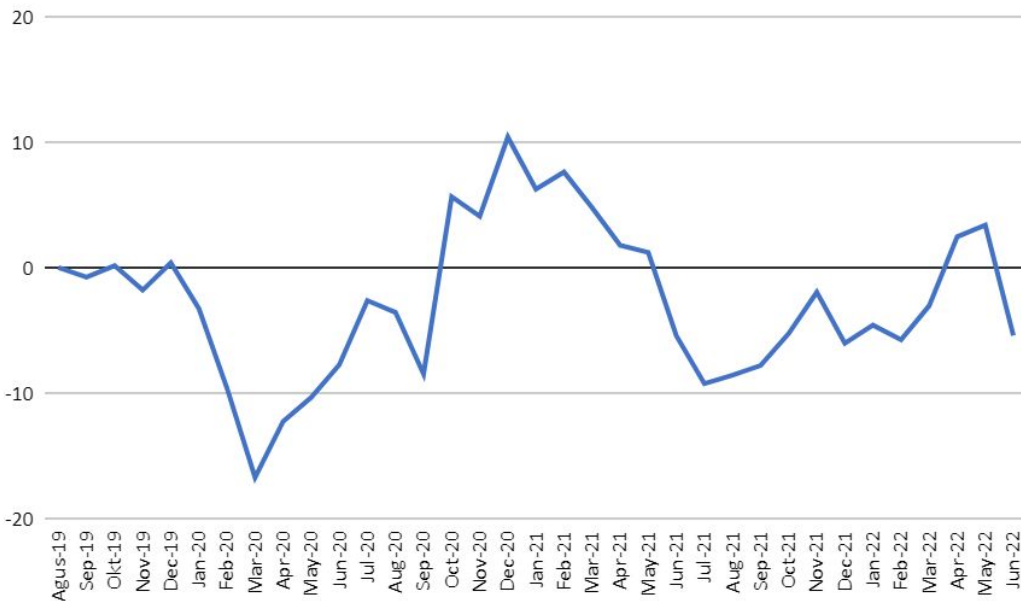
Sepanjang bulan Juni 2022 *Private Investing Room* melakukan distribusi saham BUDI, INOV & HEAL.

Cum Date	Kode	PV	Average Price	Dividend	DY %	Payment Date	Impact PV	Realized Growth
17-Jun-22	HMSP	10	3060,33	63,3	2,1%	29-Jun-22	0,21	0,23
6-Jun-22	HEAL	4	1087,50	6	0,6%	29-Jun-22	0,02	

Untuk bulan Juni 2022 ada pembagian dividend dari posisi kepemilikan saham HMSP & HEAL.

PRIVATE INVESTING ROOM SYARIAH

Floating Growth Portofolio PIRS 2019-2022

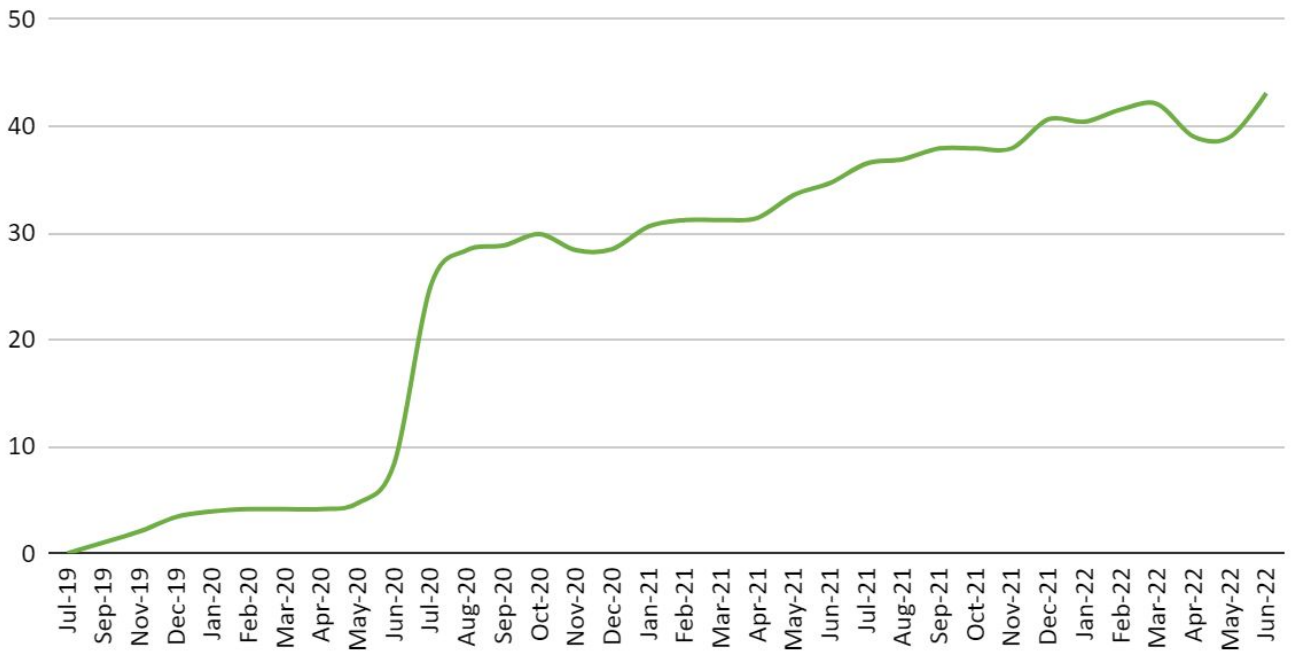


Grafik di atas menggambarkan kinerja portofolio layanan *Private Investing Room Syariah* yang masih belum terealisasi (*Floating profit/Loss*) sejak awal dirilis pada Agustus 2019 sampai Juni 2022. Pada pencatatan terakhir Portofolio untuk layanan *Private Investing Room Syariah* sudah membukukan *Floating loss* sebesar -5.36% menurun dari bulan Mei 2022 yang sebesar +3.45%.

Untuk mengetahui profit yang telah terealisasi kami sajikan di halaman berikutnya.

PRIVATE INVESTING ROOM SYARIAH

Realized Growth
PIRS 2019-2022



Sepanjang bulan Mei 2022 layanan Private Investing Room Syariah melakukan distribusi beberapa saham-saham yang masih diportofolio dan merealisasikan profit sebesar 3,81% dari total portofolio sehingga sejak awal dirilis pada Agustus 2019 sampai Juni 2022 total realisasi profit sebesar +43,1% dari total portofolio.

Untuk rincian transaksi distribusi dan *dividend* dapat dilihat pada halaman berikutnya.

PRIVATE INVESTING ROOM

Berikut kami sajikan rekapan *Blotter* transaksi distribusi dan dividend layanan Private Investing Room Syariah pada bulan Juni 2022.

Open Date	Kode	PV	Accum Price	Dist Price	PL %	Close Date	Impact PV	Realized Growth
21-Mar-22	BSSR	1	3020,00	4100	35,8%	7-Jun-22	0,36	3,61
21-Mar-22	BSSR	1	3020,00	3680	21,9%	14-Jun-22	0,22	
7-Feb-22	BRMS	1	137,60	280	103,5%	15-Jun-22	1,03	
17-Jan-22	HEAL	1	1100,00	1395	26,8%	15-Jun-22	0,27	
7-Feb-22	BRMS	1	137,60	306	122,4%	16-Jun-22	1,22	
17-Jan-22	HEAL	1	1100,00	1445	31,4%	16-Jun-22	0,31	
17-Jan-22	HEAL	0,5	1100,00	1520	38,2%	20-Jun-22	0,19	

Sepanjang bulan Juni 2022 *Private Investing Room Syariah* melakukan distribusi saham BSSR, BRMS & HEAL.

Cum Date	Kode	PV	Average	Dividend	DY %	Payment	Impact PV	Realized
23-Mei-22	PBID	4,4	1733,10	110	6,3%	3-Jun-22	0,28	0,31
6-Jun-22	HEAL	5	1100,00	6	0,5%	29-Jun-22	0,03	

Untuk bulan Juni 2022 ada pembagian Dividend dari saham PBID & HEAL.

KESIMPULAN

Acuan dan Layanan	Kinerja
IHSG	-3,32%
YEF PTR	+3,09%
YEF PIR	-4,93%
YEF PIRS	-4,88%

Pada bulan Juni 2022, IHSG mencatatkan kinerja negatif sebesar -3,32%. Layanan trading PTR berhasil mengungguli \$IHSG dengan mencetak pertumbuhan +3.09%. Namun untuk layanan investing PIR dan PIRS terdampak oleh penurunan IHSG. Masing-masing PIR -4,93% & PIRS -4,88%.

Sekian informasi yang dapat kami berikan semoga bermanfaat dan dapat menjadi motivasi untuk lebih baik di masa yang akan datang. Kami akan senantiasa meningkatkan kualitas panduan supaya member kami mendapatkan hasil trading dan investasi yang lebih baik lagi.

Salam Sukses

YEF



WWW.YEFADVISOR.COM