

LAPORAN KINERJA

NOVEMBER 2022



WWW.YEFADVISOR.COM



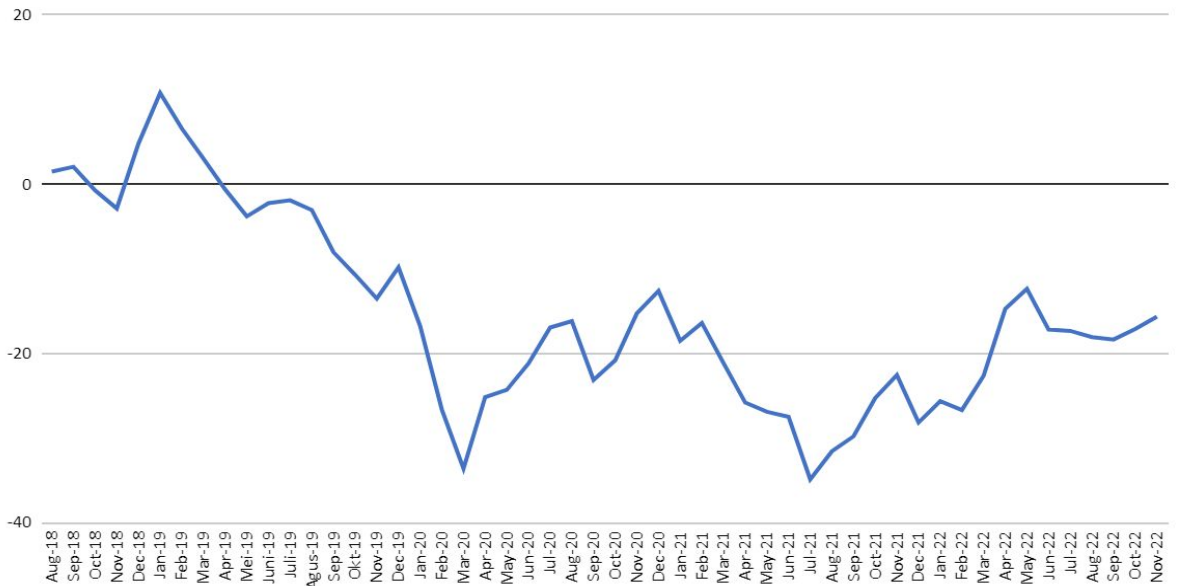
PRIVATE TRADING ROOM

Open Date	Stock	PV	Buy	Sell	%	Close Date	Impact PV	Duration (Day)
27-Oct-2022	UNSP	5	139	132	-5.0%	4-Nov-2022	-0.25	7
31-Oct-2022	NELY	5	310	330	6.5%	03-Nov-2022	0.32	4
31-Oct-2022	PSSI	5	610	580	-4.9%	4-Nov-2022	-0.25	5
3-Nov-2022	SCMA	5	239	254	6.3%	08-Nov-2022	0.31	4
3-Nov-2022	SCMA	5	239	262	9.6%	11-Nov-2022	0.48	7
1-Nov-2022	KEEN	5	705	755	7.1%	07-Nov-2022	0.35	5
3-Nov-2022	ARKO	5	605	635	5.0%	04-Nov-2022	0.25	2
4-Nov-2022	FITT	5	240	254	5.8%	07-Nov-2022	0.29	2
4-Nov-2022	VICO	5	242	252	4.1%	07-Nov-2022	0.21	2
7-Nov-2022	TOBA	5	655	630	-3.8%	9-Nov-2022	-0.19	3
7-Nov-2022	CARS	5	88	92	4.5%	07-Nov-2022	0.23	1
8-Nov-2022	CHEM	5	112	111	-0.9%	10-Nov-2022	-0.04	3
8-Nov-2022	EMTK	5	1650	1710	3.6%	08-Nov-2022	0.18	1
8-Nov-2022	MLIA	10	585	550	-5.98%	15-Nov-2022	-0.60	6
10-Nov-2022	NICL	5	97.5	103	5.6%	14-Nov-2022	0.28	3
10-Nov-2022	NICL	5	97.5	109	11.8%	15-Nov-2022	0.59	4
10-Nov-2022	KEEN	5	735	775	5.4%	14-Nov-2022	0.27	3
10-Nov-2022	TOTO	5	268	284	6.0%	22-Nov-2022	0.30	9
11-Nov-2022	PTSN	5	204	196	-3.9%	15-Nov-2022	-0.20	3
14-Nov-2022	ARKO	5	635	675	6.3%	23-Nov-2022	0.31	8
14-Nov-2022	MMLP	5	410	424	3.4%	15-Nov-2022	0.17	2
15-Nov-2022	IPPE	5	218	230	5.5%	15-Nov-2022	0.28	1
16-Nov-2022	DEWI	5	242	242	0.0%	17-Nov-2022	0.00	2
17-Nov-2022	GOTO	5	212	226	6.6%	18-Nov-2022	0.33	2
21-Nov-2022	HAIS	5	242	234	-3.3%	23-Nov-2022	-0.17	3
21-Nov-2022	RMKE	5	1005	1000	-0.5%	24-Nov-2022	-0.02	4
21-Nov-2022	BFIN	5	1120	1100	-1.8%	28-Nov-2022	-0.09	6
23-Nov-2022	ARKO	5	640	670	4.7%	25-Nov-2022	0.23	3
23-Nov-2022	BELI	5	492	480	-2.4%	25-Nov-2022	-0.12	3
Total Trade		28x			Profit Terealisasi		3.47	
Win		18			Win Rate		64.29%	
Loss		10						

Selama bulan November 2022, Layanan PTR menginstruksikan beli sampai dengan jual sebanyak 28 kali dengan 18 kali profit dan 10 kali loss. Profit yang memiliki *impact* positif paling besar terhadap pertumbuhan portofolio yaitu transaksi saham NICL sebesar +0,59. Sedangkan kerugian terbesar dari transaksi saham MLIA yang memiliki *impact* sebesar -0,60 terhadap portofolio.

Total kinerja pada bulan November 2022 layanan *Private Trading Room* mencatatkan kinerja positif sebesar 3,47 pv dengan *win rate* sebesar 64,29%.

Floating Growth
Portofolio PIR 2018-2022

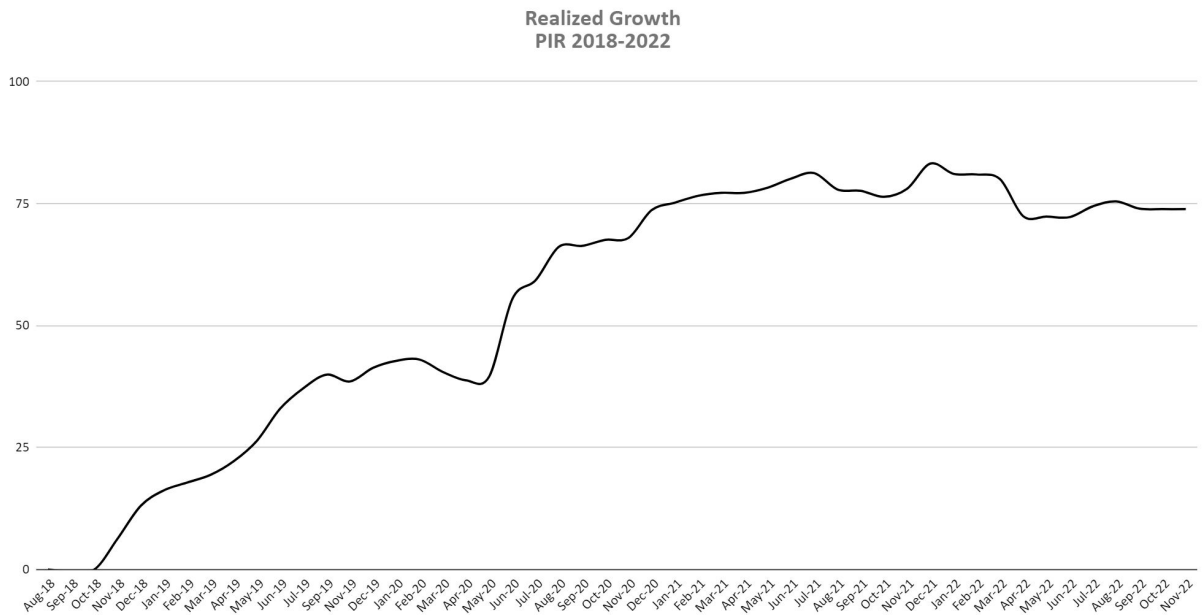


Grafik di atas menggambarkan kinerja portofolio layanan *Private Investing Room* yang belum terealisasi (*Floating profit/Loss*) sejak awal dirilis pada Agustus 2018 sampai November 2022. Pada pencatatan terakhir bulan November 2022 Portofolio untuk layanan *Private Investing Room* masih membukukan *Floating Loss* sebesar -15,65% membaik dari bulan September 2022 yang sebesar -17,12%

Sedangkan untuk mengetahui profit yang telah terealisasi dapat dilihat di halaman berikutnya.

PRIVATE INVESTING ROOM

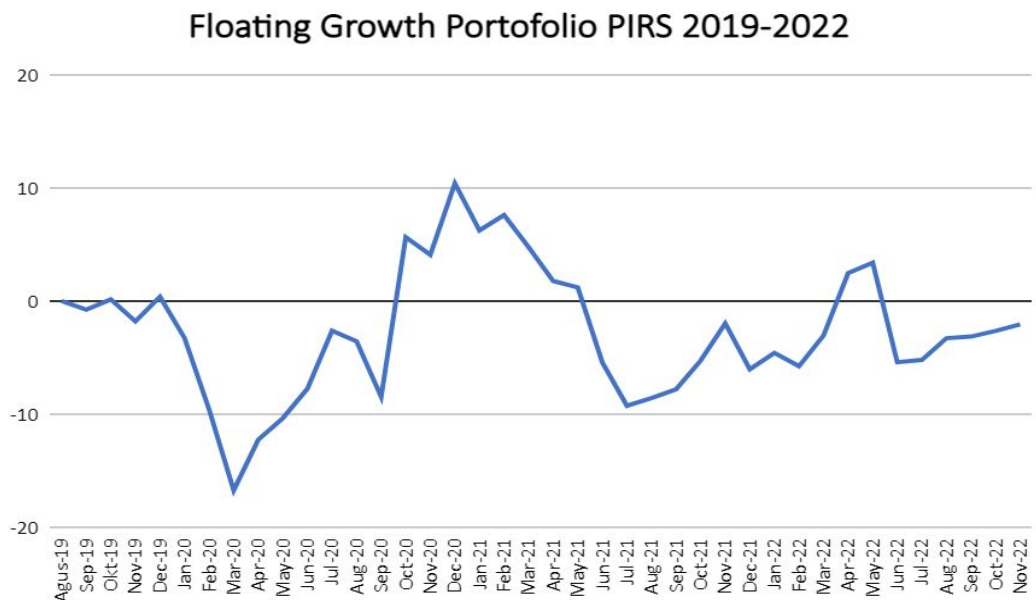
Sepanjang bulan Agustus 2021 hingga Oktober 2022 *Private Investing Room* masih melakukan restrukturisasi portofolio berdasarkan M1 system dan dalam proses restrukturisasi ini PIR menjual beberapa posisi yang membebani kinerja.



Sepanjang bulan November 2022 layanan Private Investing Room tidak melakukan distribusi saham-saham yang masih diportofolio. Selain itu juga tidakmendapatkan. Sehingga sejak awal dirilis pada Agustus 2018 sampai November 2022 total realisasi profit sebesar 73.86% dari total portofolio.

Untuk rincian transaksi distribusi dan *dividend* dapat dilihat pada halaman berikutnya.

PRIVATE INVESTING ROOM SYARIAH

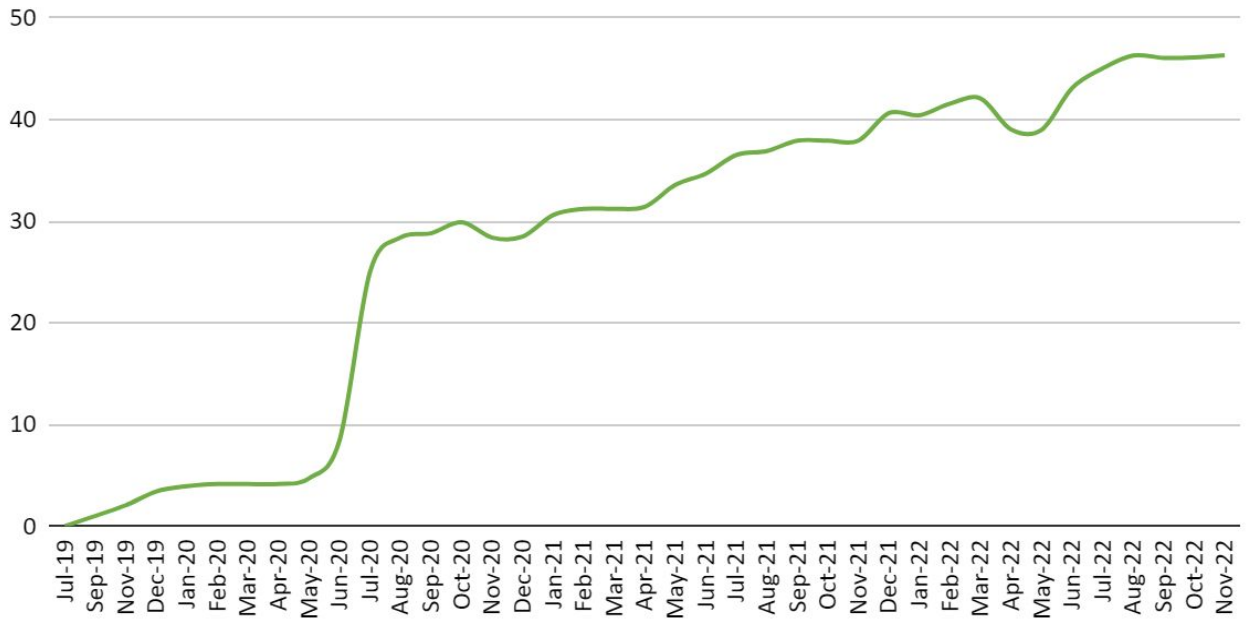


Grafik di atas menggambarkan kinerja portofolio layanan *Private Investing Room Syariah* yang masih belum terealisasi (*Floating profit/Loss*) sejak awal dirilis pada Agustus 2019 sampai November 2022. Pada pencatatan terakhir Portofolio untuk layanan *Private Investing Room Syariah* sudah membukukan *Floating loss* sebesar -2.00% membaik dari bulan Oktober 2022 yang sebesar -2.58%.

Untuk mengetahui profit yang telah terealisasi kami sajikan di halaman berikutnya.

PRIVATE INVESTING ROOM SYARIAH

Realized Growth
PIRS 2019-2022



Sepanjang bulan November 2022 layanan Private Investing Room Syariah tidak melakukan distribusi saham yang masih diportofolio, namun memperoleh dividend. Sehingga sejak awal dirilis pada Agustus 2019 sampai November 2022 total realisasi profit sebesar +46,33% dari total portofolio.

Untuk rincian transaksi distribusi dan *dividend* dapat dilihat pada halaman berikutnya.

PRIVATE INVESTING ROOM

Berikut kami sajikan rekapan *Blotter* transaksi distribusi dan dividend layanan Private Investing Room Syariah pada bulan November 2022.

Cum Date	Kode	PV	Average	Dividend	DY %	Payment	Impact PV	Realized
2-Nov-22	DVLA	5	2955,00	41	1,4%	18-Nov-22	0,07	0,21
7-Nov-22	KMDS	5	537,50	15	2,8%	18-Nov-22	0,14	

Sepanjang bulan November 2022 *Private Investing Room Syariah* tidak melakukan distribusi saham yang masih di portofolio. Namun, terdapat 2 saham yang memperoleh dividend, yaitu saham DVLA dan KMDS.

KESIMPULAN

Acuan dan Layanan	Kinerja
IHSG	-0,25%
YEF PTR	+3,47%
YEF PIR	+1,47%
YEF PIRS	+0,79%

Pada bulan November 2022, IHSG mencatatkan kinerja negatif yaitu -0,25%. Private Trading Room berhasil mencatatkan kinerja positif sebesar +3,47%. Sedangkan layanan investasi syariah (PIRS) mencatatkan kinerja positif signifikan sebesar +1,47%. PIR hanya mencatatkan kinerja 0,79%.

Sekian informasi yang dapat kami berikan semoga bermanfaat dan dapat menjadi motivasi untuk lebih baik di masa yang akan datang. Kami akan senantiasa meningkatkan kualitas panduan supaya member kami mendapatkan hasil trading dan investasi yang lebih baik lagi.

Salam Sukses

YEF



WWW.YEFADVISOR.COM