

LAPORAN KINERJA

APRIL 2023



Navigate The Stock Market

WWW.YEFADVISOR.COM

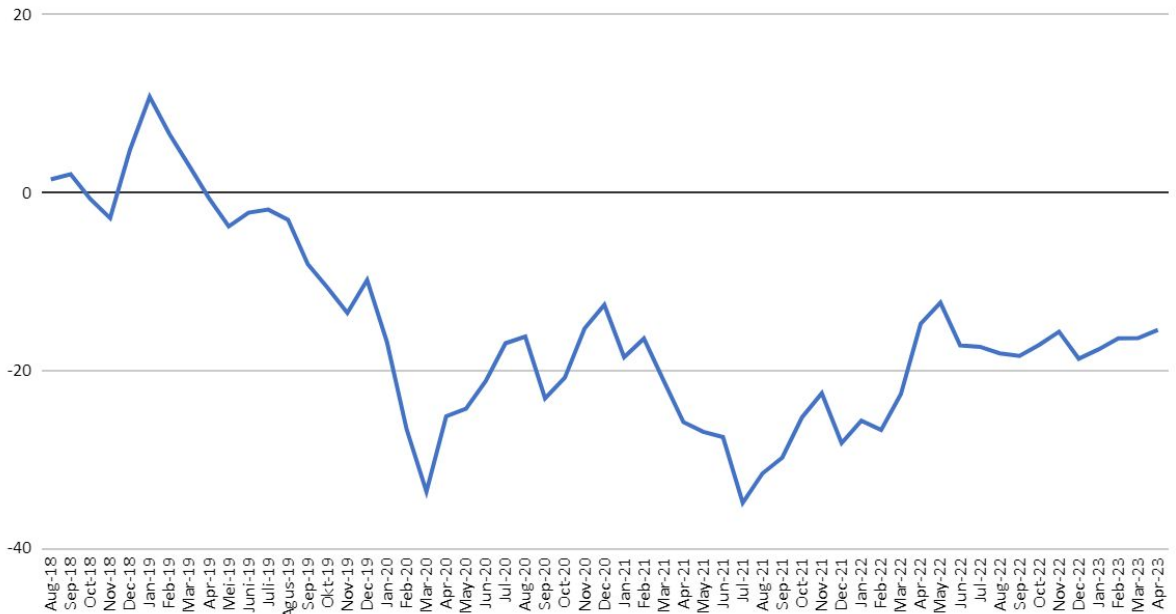
PRIVATE TRADING ROOM

Open Date	Stock	PV	Buy	Sell	%	Close Date	Impact PV	Duration (Day)
27-Mar-2023	ERAA	5	515	525	1.9%	03-Apr-2023	0.10	6
30-Mar-2023	ELPI	5	248	238	-4.0%	5-Apr-2023	-0.20	5
30-Mar-2023	CFIN	5	348	344	-1.1%	10-Apr-2023	-0.06	8
03-Apr-2023	TRJA	5	316	300	-5.1%	5-Apr-2023	-0.25	3
03-Apr-2023	SKRN	5	492	525	6.7%	11-Apr-2023	0.34	7
03-Apr-2023	ELIT	5	212	230	8.5%	10-Apr-2023	0.42	6
10-Apr-2023	AKRA	5	1570	1595	1.6%	17-Apr-2023	0.08	6
10-Apr-2023	NSSS	5	147	158	7.5%	11-Apr-2023	0.37	2
11-Apr-2023	PDPP	10	255	250	-2.0%	14-Apr-2023	-0.20	4
11-Apr-2023	TRON	5	278	264	-5.0%	12-Apr-2023	-0.25	2
12-Apr-2023	ELIT	5	240	244	1.7%	14-Apr-2023	0.08	3
12-Apr-2023	PTMP	5	196	192	-2.0%	14-Apr-2023	-0.10	3
14-Apr-2023	SMKL	5	276	260	-5.8%	14-Apr-2023	-0.29	1
14-Apr-2023	PGEO	5	725	755	4.1%	17-Apr-2023	0.21	2
17-Apr-2023	NICL	5	294	288	-2.0%	18-Apr-2023	-0.10	2
26-Apr-2023	EAST	5	114	121	6.1%	28-Apr-2023	0.31	3
27-Apr-2023	LAJU	5	300	316	5.3%	27-Apr-2023	0.27	1
27-Apr-2023	HRTA	5	370	390	5.4%	27-Apr-2023	0.27	1
28-Apr-2023	ELPI	10	246	262	6.5%	28-Apr-2023	0.65	1
Total Trade		19x	Profit Terealisasi			1.64		
Win		11	Win Rate			57.89%		
Loss		8						

Selama bulan April 2023, Layanan PTR menginstruksikan beli sampai dengan jual sebanyak 19 kali dengan 11 kali profit dan 8 kali loss. Profit yang memiliki *impact* positif paling besar terhadap pertumbuhan portofolio yaitu transaksi saham ELPI sebesar +0,65pv. Sedangkan kerugian terbesar dari transaksi saham SMKL yang memiliki *impact* sebesar -0,29pv terhadap portofolio.

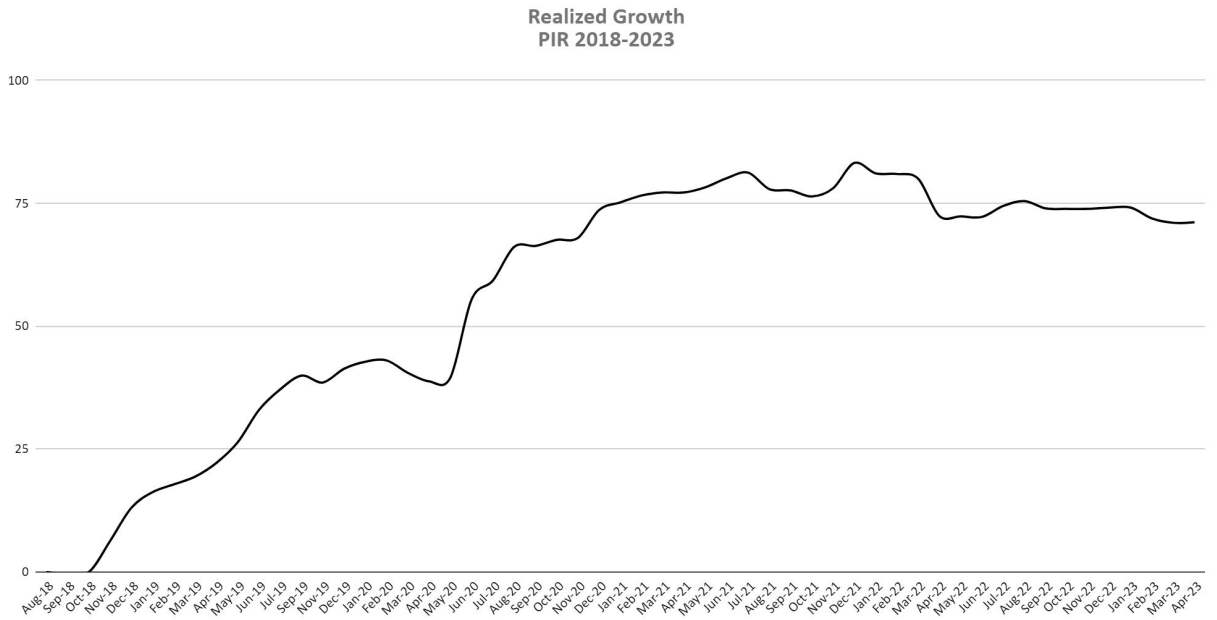
Total kinerja pada bulan April 2023 layanan *Private Trading Room* mencatatkan kinerja positif sebesar +1,64 pv dengan *win rate* 57.89%.

Floating Growth
Portofolio PIR 2018-2023



Grafik di atas menggambarkan kinerja portofolio layanan *Private Investing Room* yang belum terealisasi (*Floating profit/Loss*) sejak awal dirilis pada Agustus 2018 sampai April 2023. Pada pencatatan terakhir bulan April 2023, Portofolio untuk layanan *Private Investing Room* masih membukukan *Floating Loss* sebesar -15,44% membaik dari bulan Maret 2023 yang sebesar -16,37%

Sedangkan untuk mengetahui profit yang telah terealisasi dapat dilihat di halaman berikutnya.



Sepanjang bulan April 2023 layanan Private Investing Room melakukan distribusi saham-saham yang masih diportofolio namun tidak memperoleh dividend. Sehingga sejak awal dirilis pada Agustus 2018 sampai April 2023, total realisasi profit sebesar 71.14pv dari total portofolio.

Untuk rincian transaksi distribusi dan *dividend* dapat dilihat pada halaman berikutnya.

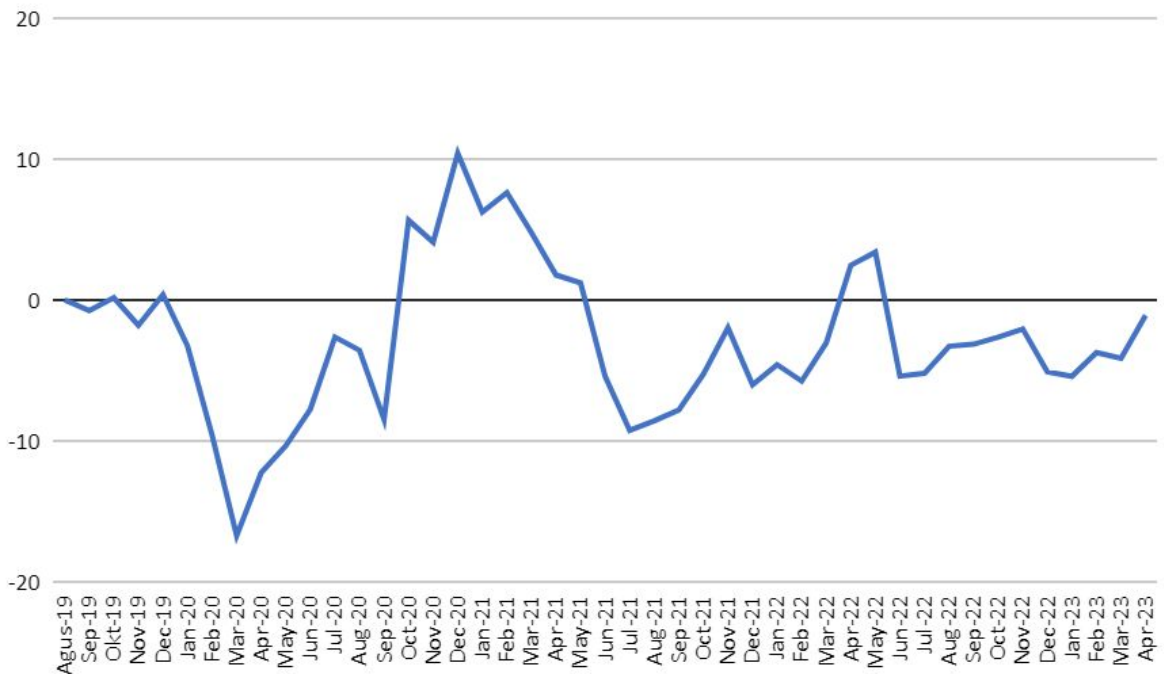
PRIVATE INVESTING ROOM

Open Date	Kode	PV	Accum Price	Dist Price	PL %	Close Date	Impact PV	Realized Growth
06-Mar-22	SOCI	0.5	202.00	185	-8.4%	03-Apr-23	-0.04	0.11
06-Mar-22	SOCI	0.5	202.00	180	-10.9%	04-Apr-23	-0.05	
06-Mar-22	SOCI	0.5	202.00	180	-10.9%	05-Apr-23	-0.05	
06-Mar-22	SOCI	0.5	202.00	181	-10.4%	06-Apr-23	-0.05	
28-Mar-23	DRMA	0.2	781.10	975	24.8%	26-Apr-23	0.05	
28-Mar-23	DRMA	0.2	781.10	1030	31.9%	27-Apr-23	0.06	
28-Mar-23	DRMA	0.5	781.10	1090	39.5%	28-Apr-23	0.20	

Sepanjang bulan April 2023 layanan Private Investing Room melakukan distribusi saham SOCI & DRMA dengan total realiasi profit +0.11pv

PRIVATE INVESTING ROOM SYARIAH

Floating Growth Portofolio PIRS 2019-2023

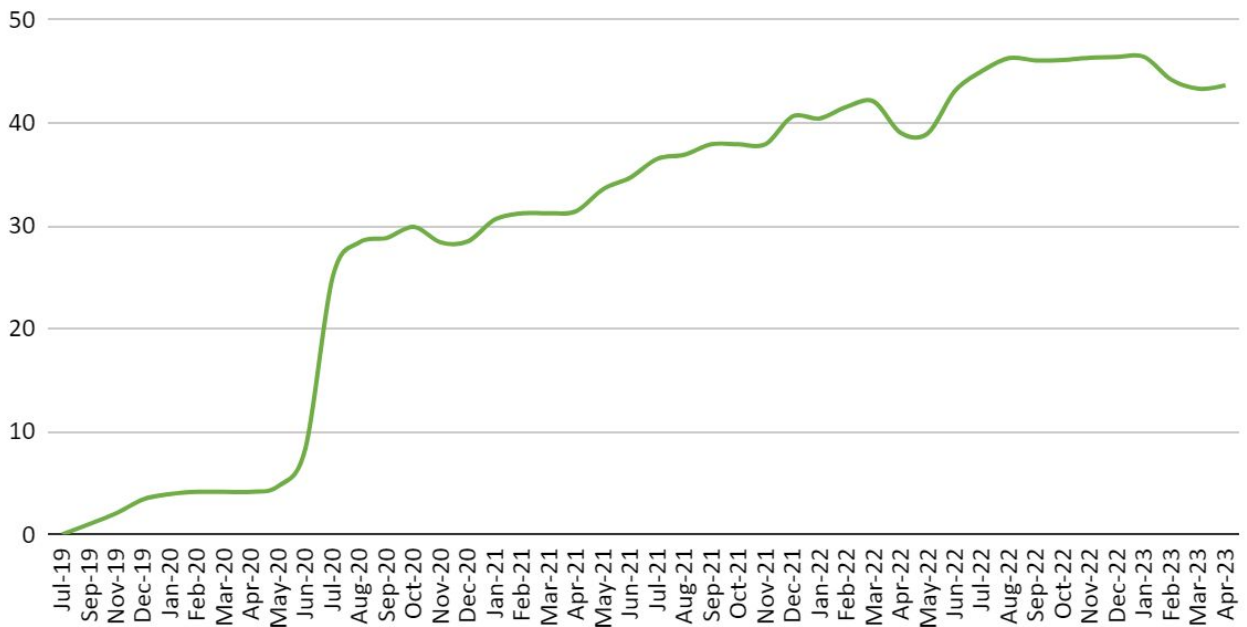


Grafik di atas menggambarkan kinerja portofolio layanan *Private Investing Room Syariah* yang masih belum terealisasi (*Floating profit/Loss*) sejak awal dirilis pada bulan Agustus 2019 sampai dengan bulan April 2023. Pada pencatatan terakhir Portofolio untuk layanan *Private Investing Room Syariah* membukukan *Floating loss* sebesar -1.04% membaik dari bulan Maret 2023 yang sebesar -4.08%.

Untuk mengetahui profit yang telah terealisasi kami sajikan di halaman berikutnya.

PRIVATE INVESTING ROOM SYARIAH

Realized Growth
PIRS 2019-2023



Sepanjang bulan April 2023 layanan Private Investing Room Syariah melakukan distribusi saham yang masih diportofolio dan memperoleh dividend. Sehingga sejak awal dirilis pada Agustus 2019 sampai April 2023 total realisasi profit sebesar +43.66pv dari total portofolio.

Untuk rincian transaksi distribusi dan *dividend* dapat dilihat pada halaman berikutnya.

PRIVATE INVESTING ROOM

Open Date	Kode	PV	Accum Price	Dist Price	PL %	Close Date	Impact PV	Realized Growth
06-Mar-22	SOCI	0.5	202.00	185	-8.4%	03-Apr-23	-0.04	-0.30
06-Mar-22	SOCI	0.5	202.00	180	-10.9%	04-Apr-23	-0.05	
06-Mar-22	SOCI	0.5	202.00	180	-10.9%	05-Apr-23	-0.05	
06-Mar-22	SOCI	0.5	202.00	181	-10.4%	06-Apr-23	-0.05	
22-Jul-22	KEJU	2	1332.00	1295	-2.8%	10-Apr-23	-0.06	
22-Jul-22	KEJU	1	1332.00	1295	-2.8%	11-Apr-23	-0.03	
22-Jul-22	KEJU	0.5	1332.00	1315	-1.3%	12-Apr-23	-0.01	
22-Jul-22	KEJU	0.2	1332.00	1315	-1.3%	13-Apr-23	0.00	
22-Jul-22	KEJU	0.2	1332.00	1310	-1.7%	14-Apr-23	0.00	
22-Jul-22	KEJU	0.2	1332.00	1330	-0.2%	17-Apr-23	0.00	
22-Jul-22	KEJU	0.9	1332.00	1330	-0.2%	18-Apr-23	0.00	
28-Mar-23	DRMA	0.2	781.10	975	24.8%	26-Apr-23	0.05	
28-Mar-23	DRMA	0.2	781.10	1030	31.9%	27-Apr-23	0.06	
28-Mar-23	DRMA	0.1	781.10	1090	39.5%	28-Apr-23	0.04	

Sepanjang bulan April 2023 layanan Private Investing Room Syariah melakukan distribusi bersih saham DRMA, KEJU & SOCI dengan total realiasi kerugian -0.30pv

Cum Date	Kode	PV	Average Price	Dividend	PL %	Payment Date	Impact PV
3-Apr-23	EAST	5	91.70	2.355	12.8%	17-Apr-23	0.64

Pada bulan April 2023, PIRS juga memperoleh dividend dari posisi saham EAST dengan menyumbang realiasi profit sebesar +0.64pv.

KESIMPULAN


Acuan dan Layanan	Kinerja
IHSG	+1,62%
YEF PTR	+1,64%
YEF PIR	+1,04%
YEF PIRS	+3,38%

Pada bulan April 2023, IHSG mencatatkan kinerja positif sebesar yaitu +1,62%. Layanan PTR kembali berhasil mengungguli kinerja IHSG dengan tercatat merealisasikan pertumbuhan sebesar +1.64%. Selain itu layanan Private Investing Room Syariah (PIRS) berhasil mencetak kinerja positif signifikan sebesar +3.38%. Sedangkan untuk layanan PIR juga mencetak kinerja positif sebesar +1.04%.

Sekian informasi yang dapat kami berikan semoga bermanfaat dan dapat menjadi motivasi untuk lebih baik di masa yang akan datang. Kami akan senantiasa meningkatkan kualitas panduan supaya member kami mendapatkan hasil trading dan investasi yang lebih baik lagi.

Salam Sukses

YEF



WWW.YEFADVISOR.COM