

LAPORAN KINERJA

JUNI 2023



Navigate The Stock Market

WWW.YEFADVISOR.COM

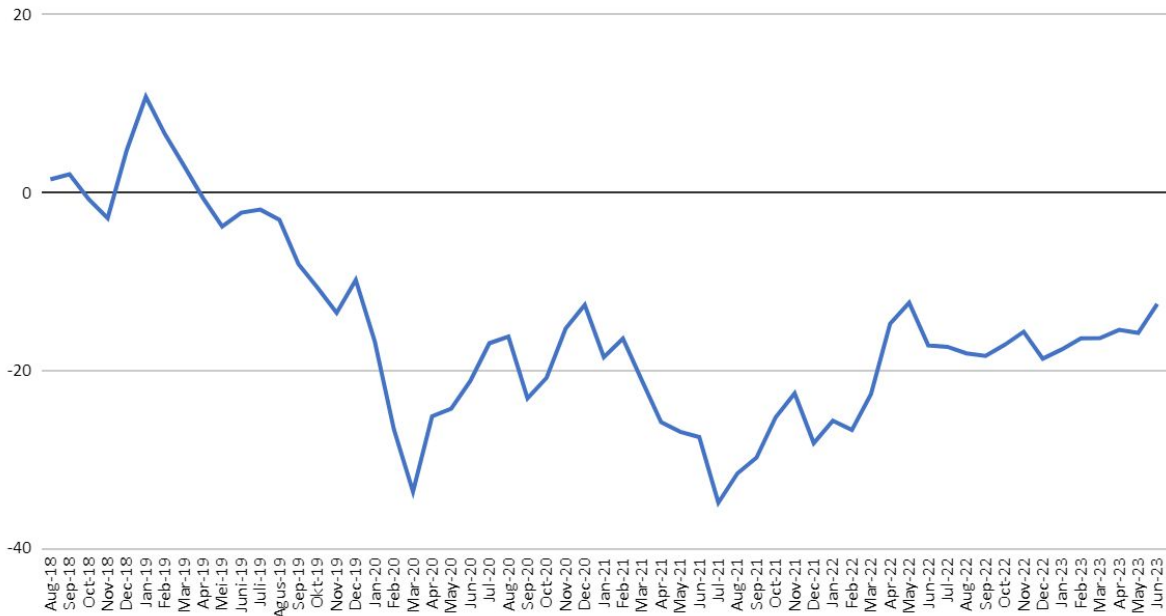
PRIVATE TRADING ROOM

Open Date	Stock	PV	Buy	Sell	%	Close Date	Impact PV	Duration (Day)
08-May-2023	MCOR	5	75	72	-4.0%	5-Jun-2023	-0.20	21
24-May-2023	BNII	5	238	256	7.6%	27-Jun-2023	0.38	25
31-May-2023	CFIN	5	412	486	18.0%	14-Jun-2023	0.90	11
05-Jun-2023	ITMG	5	22800	23325	2.3%	14-Jun-2023	0.12	8
05-Jun-2023	ADRO	5	2110	2210	4.7%	14-Jun-2023	0.24	8
06-Jun-2023	HILL	5	2680	2840	6.0%	07-Jun-2023	0.30	2
07-Jun-2023	CUAN	5	890	955	7.3%	08-Jun-2023	0.37	2
08-Jun-2023	OASA	5	162	163	0.6%	14-Jun-2023	0.03	5
12-Jun-2023	BNII	5	236	254	7.6%	21-Jun-2023	0.38	8
12-Jun-2023	BDKR	5	284	284	0.0%	14-Jun-2023	0.00	3
14-Jun-2023	WOMF	5	342	340	-0.6%	19-Jun-2023	-0.03	4
14-Jun-2023	EAST	5	120	117	-2.5%	26-Jun-2023	-0.13	9
14-Jun-2023	GTRA	5	310	336	8.4%	20-Jun-2023	0.42	5
19-Jun-2023	HAIS	5	250	274	9.6%	21-Jun-2023	0.48	3
21-Jun-2023	ARKO	10	644.5	615	-4.6%	26-Jun-2023	-0.46	4
27-Jun-2023	CLEO	5	585	620	6.0%	27-Jun-2023	0.30	1
22-Jun-2023	SMIL	5	164	167	1.8%	27-Jun-2023	0.09	4
Total Trade		17x	Profit Terealisasi			3.18		
Win		12	Win Rate			70.59%		
Loss		5						

Selama bulan Juni 2023, Layanan PTR menginstruksikan beli sampai dengan jual sebanyak 17 kali dengan 12 kali profit dan 5 kali loss. Profit yang memiliki *impact* positif paling besar terhadap pertumbuhan portofolio yaitu transaksi saham CFIN sebesar +0,90pv. Sedangkan kerugian terbesar dari transaksi saham ARKO yang memiliki *impact* sebesar -0,46pv terhadap portofolio.

Total kinerja pada bulan Juni 2023 layanan *Private Trading Room* mencatatkan kinerja positif sebesar +3,18 pv dengan *win rate* 70.59%.

Floating Growth
Portofolio PIR 2018-2023

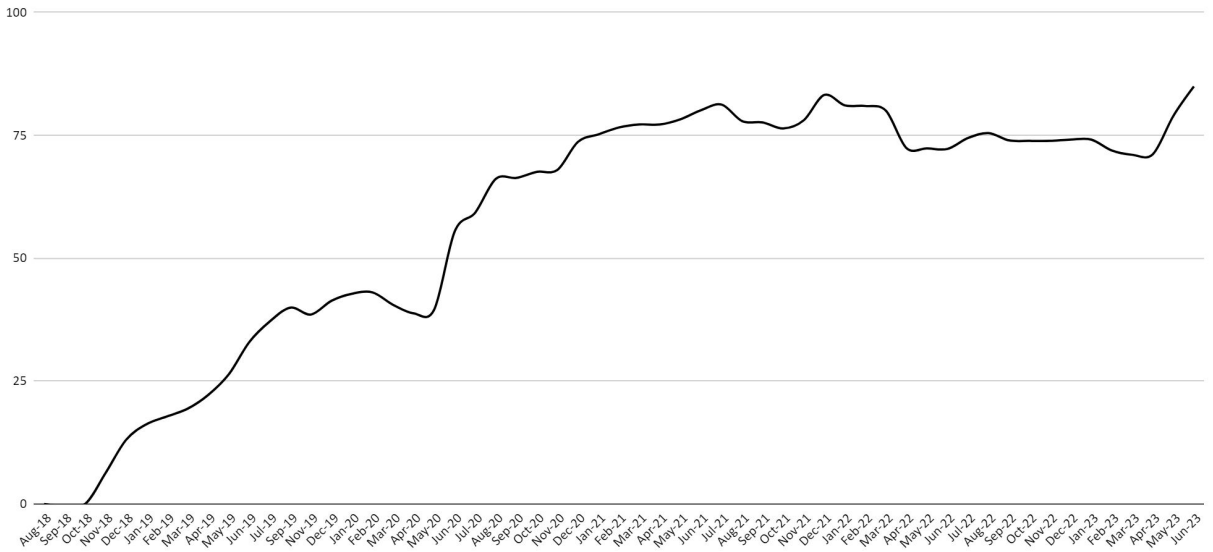


Grafik di atas menggambarkan kinerja portofolio layanan *Private Investing Room* yang belum terealisasi (*Floating profit/Loss*) sejak awal dirilis pada Agustus 2018 sampai Juni 2023. Pada pencatatan terakhir bulan Juni 2023, Portofolio untuk layanan *Private Investing Room* masih membukukan *Floating Loss* sebesar -12,52% membaik dari bulan Mei 2023 yang sebesar -15,78%

Sedangkan untuk mengetahui profit yang telah terealisasi dapat dilihat di halaman berikutnya.

PRIVATE INVESTING ROOM

Realized Growth
PIR 2018-2023



Sepanjang bulan Juni 2023 layanan Private Investing Room melakukan distribusi beberapa saham yang masih diportofolio dan memperoleh dividend. Sehingga sejak awal dirilis pada Agustus 2018 sampai Juni 2023, total realisasi profit sebesar 84.92 pv dari total portofolio.

Untuk rincian transaksi distribusi dan *dividend* dapat dilihat pada halaman berikutnya.

PRIVATE INVESTING ROOM

Open Date	Kode	PV	Accum Price	Dist Price	PL %	Close Date	Impact PV	Realized Growth
21-Nov-21	INCO	0.5	4871.90	6650	36.5%	5-Jun-23	0.18	1.56
21-Nov-21	INCO	0.5	4871.90	6700	37.5%	6-Jun-23	0.19	
21-Nov-21	INCO	0.5	4871.90	6725	38.0%	7-Jun-23	0.19	
21-Nov-21	INCO	0.5	4871.90	6675	37.0%	8-Jun-23	0.19	
22-Aug-22	PGAS	2.5	1709.3	1440	-15.8%	08-Jun-23	-0.39	
22-Aug-22	PGAS	0.5	1709.3	1440	-15.8%	09-Jun-23	-0.08	
22-Aug-22	PGAS	0.5	1709.3	1315	-23.1%	15-Jun-23	-0.12	
22-Aug-22	PGAS	0.5	1709.3	1340	-21.6%	16-Jun-23	-0.11	
22-Aug-22	PGAS	0.5	1709.3	1320	-22.8%	19-Jun-23	-0.11	
28-Mar-23	DRMA	0.5	781.10	1475	88.8%	19-Jun-23	0.44	
28-Mar-23	DRMA	0.5	781.10	1485	90.1%	20-Jun-23	0.45	
28-Mar-23	DRMA	0.5	781.10	1595	104.2%	22-Jun-23	0.52	
28-Mar-23	DRMA	0.2	781.10	1580	102.3%	23-Jun-23	0.20	

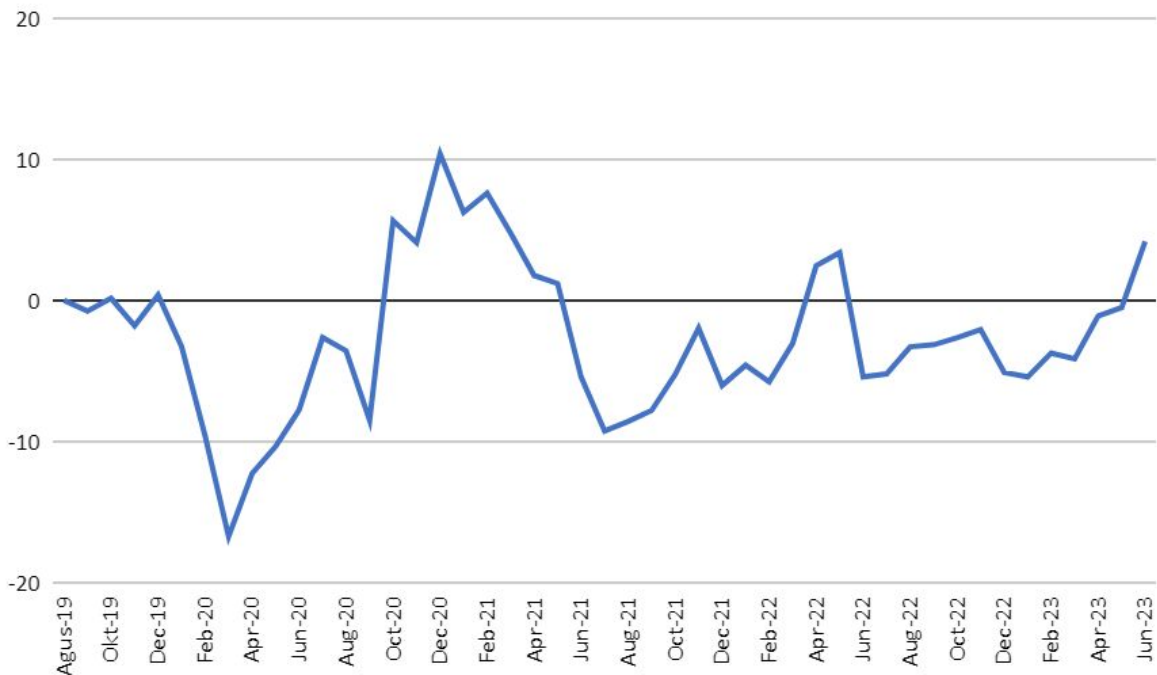
Sepanjang bulan Juni 2023 layanan Private Investing Room melakukan distribusi saham PGAS, DRMA, & INCO dengan total realiasi kerugian 1.56pv

Cum Date	Kode	PV	Average Price	Dividend	PL %	Payment Date	Impact PV	Realized Growth
17-Mei-23	SSMS	4.10	1335.37	74.64	22.9%	8-Jun-23	0.94	4.43
30-Mei-23	TPMA	5	454.0	60	66.1%	21-Jun-23	3.30	
12-Jun-23	PGAS	1.5	1701.0	141.054	12.4%	27-Jun-23	0.19	

Pada bulan Juni 2023, PIR memperoleh dividend dari posisi saham SSMS, TPMA, dan PGAS dengan menyumbang realiasi profit sebesar +4.32pv.

PRIVATE INVESTING ROOM SYARIAH

Floating Growth Portofolio PIRS 2019-2023

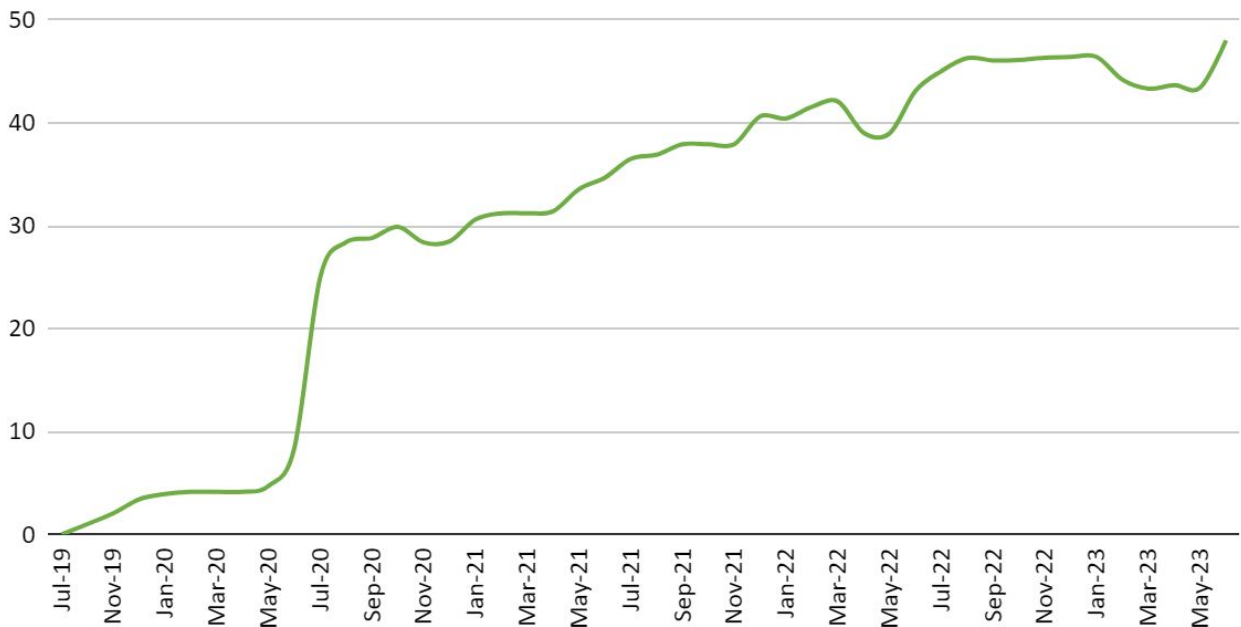


Grafik di atas menggambarkan kinerja portofolio layanan *Private Investing Room Syariah* yang masih belum terealisasi (*Floating profit/Loss*) sejak awal dirilis pada bulan Agustus 2019 sampai dengan bulan Juni 2023. Pada pencatatan terakhir Portofolio untuk layanan *Private Investing Room Syariah* membukukan *Floating profit* sebesar +4.24% membaik dari bulan Mei 2023 yang sebesar -0.44%.

Untuk mengetahui profit yang telah terealisasi kami sajikan di halaman berikutnya.

PRIVATE INVESTING ROOM SYARIAH

Realized Growth
PIRS 2019-2023



Sepanjang bulan Juni 2023 layanan Private Investing Room Syariah melakukan distribusi saham yang masih diportofolio dan memperoleh dividend. Sehingga sejak awal dirilis pada Agustus 2019 sampai Juni 2023 total realisasi profit sebesar +48.01pv dari total portofolio.

Untuk rincian transaksi distribusi dan *dividend* dapat dilihat pada halaman berikutnya.

PRIVATE INVESTING ROOM

Open Date	Kode	PV	Accum Price	Dist Price	PL %	Close Date	Impact PV	Realized Growth
22-Mar-22	LSIP	0.5	1342.60	980	-27.0%	05-Jun-23	-0.14	-0.54
10-Apr-23	SAMF	1	613.5	755	23.1%	6-Jun-23	0.23	
10-Apr-23	SAMF	0.4	613.5	760	23.9%	7-Jun-23	0.10	
22-Mar-22	LSIP	0.5	1342.60	1015	-24.4%	08-Jun-23	-0.12	
22-Aug-22	PGAS	2.8	1709.3	1440	-15.8%	08-Jun-23	-0.44	
22-Mar-22	LSIP	0.5	1342.60	1015	-24.4%	09-Jun-23	-0.12	
22-Aug-22	PGAS	2	1709.3	1440	-15.8%	09-Jun-23	-0.32	
22-Mar-22	LSIP	0.5	1342.60	1020	-24.0%	12-Jun-23	-0.12	
22-Mar-22	LSIP	0.5	1342.60	1020	-24.0%	13-Jun-23	-0.12	
22-Mar-22	LSIP	0.5	1342.60	1015	-24.4%	15-Jun-23	-0.12	
22-Mar-22	LSIP	0.5	1342.60	1040	-22.5%	16-Jun-23	-0.11	
28-Mar-23	DRMA	0.5	781.10	1475	88.8%	19-Jun-23	0.44	
22-Mar-22	LSIP	0.5	1342.60	1045	-22.2%	19-Jun-23	-0.11	
28-Mar-23	DRMA	0.5	781.10	1485	90.1%	20-Jun-23	0.45	
22-Mar-22	LSIP	0.5	1342.60	1030	-23.3%	20-Jun-23	-0.12	
22-Mar-22	LSIP	0.5	1342.60	1030	-23.3%	21-Jun-23	-0.12	
28-Mar-23	DRMA	0.2	781.10	1595	104.2%	22-Jun-23	0.21	
22-Mar-22	LSIP	0.5	1342.60	1035	-22.9%	23-Jun-23	-0.11	
28-Mar-23	DRMA	0.1	781.10	1580	102.3%	23-Jun-23	0.10	

Sepanjang bulan Juni 2023 layanan Private Investing Room Syariah melakukan distribusi bersih saham LSIP, SAMF, PGAS & DRMA, dengan total realiasi kerugian -0.54pv

Cum Date	Kode	PV	Average Price	Dividend	PL %	Payment Date	Impact PV	Realized Growth
29-Mei-23	EAST	5	91.70	1.953	10.6%	8-Jun-23	0.53	5.12
06-Jun-23	KMDS	5	537.5	21	19.5%	16-Jun-23	0.98	
30-Mei-23	TPMA	5	454.0	60	66.1%	21-Jun-23	3.30	
9-Jun-23	SAMF	2.5	613.5	30	12.2%	27-Jun-23	0.31	

Pada bulan Juni 2023, PIRS juga memperoleh dividend dari posisi saham EAST, KMDS, TPMA & SAMF dengan menyumbang realiasi profit sebesar +5.12pv.

KESIMPULAN

Acuan dan Layanan	Kinerja
IHSG	+0,43%
YEF PTR	+3,18%
YEF PIR	+9,25%
YEF PIRS	+9,26%

Pada bulan Juni 2023, IHSG mencatatkan kinerja positif tipis yaitu +0,43%. Layanan PTR kembali berhasil mengungguli kinerja IHSG dengan tercatat merealisasikan pertumbuhan sebesar +3.18%. Selain itu layanan Private Investing Room (PIR) berhasil mencetak kinerja positif signifikan sebesar +9.25% & Private Investing Room Syariah (PIRS) +9,26%.

Sekian informasi yang dapat kami berikan semoga bermanfaat dan dapat menjadi motivasi untuk lebih baik di masa yang akan datang. Kami akan senantiasa meningkatkan kualitas panduan supaya member kami mendapatkan hasil trading dan investasi yang lebih baik lagi.

Salam Sukses

YEF



WWW.YEFADVISOR.COM