

# LAPORAN KINERJA

MEI 2023



Navigate The Stock Market

[WWW.YEFADVISOR.COM](http://WWW.YEFADVISOR.COM)

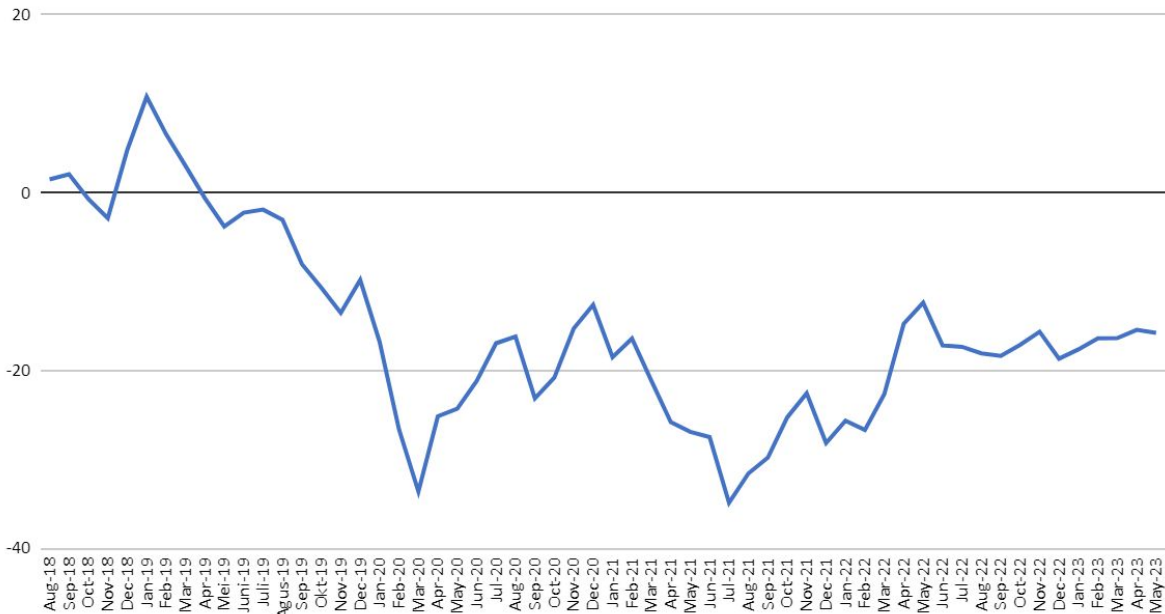
# PRIVATE TRADING ROOM

Open Date	Stock	PV	Buy	Sell	%	Close Date	Impact PV	Duration (Day)
28-Apr-2023	DEWI	5	324	308	-4.9%	2-May-2023	-0.25	3
02-May-2023	NICL	5	296	314	6.1%	03-May-2023	0.30	2
02-May-2023	GPRA	5	102	114	11.8%	03-May-2023	0.59	2
02-May-2023	BDKR	5	270	270	0.0%	3-May-2023	0.00	2
03-May-2023	GULA	5	346	328	-5.2%	4-May-2023	-0.26	2
03-May-2023	ELPI	5	254	264	3.9%	08-May-2023	0.20	4
03-May-2023	ARKO	5	615	700	13.8%	04-May-2023	0.69	2
04-May-2023	IRSD	5	125	121	-3.2%	5-May-2023	-0.16	2
04-May-2023	GDST	5	168	177	5.4%	04-May-2023	0.27	1
05-May-2023	TRJA	5	360	352	-2.2%	9-May-2023	-0.11	3
05-May-2023	TOTL	5	336	366	8.9%	10-May-2023	0.45	4
08-May-2023	MDKI	5	195	200	2.6%	15-May-2023	0.13	6
09-May-2023	BDKR	5	268	286	6.7%	10-May-2023	0.34	2
09-May-2023	BDKR	5	268	268	0.0%	11-May-2023	0.00	3
09-May-2023	DGIK	5	134	143	6.7%	09-May-2023	0.34	1
09-May-2023	DGIK	5	136	134	-1.5%	12-May-2023	-0.07	4
10-May-2023	SSIA	5	454	442	-2.6%	12-May-2023	-0.13	3
10-May-2023	GTRA	5	280	284	1.4%	12-May-2023	0.07	3
12-May-2023	GDST	5	167	162	-3.0%	15-May-2023	-0.15	2
12-May-2023	WINE	5	560	635	13.4%	12-May-2023	0.67	1
12-May-2023	BKSW	5	105	103	-1.9%	17-May-2023	-0.10	4
12-May-2023	BEER	5	350	342	-2.3%	15-May-2023	-0.11	2
15-May-2023	TPMA	5	494	488	-1.2%	17-May-2023	-0.06	3
15-May-2023	MDLN	5	80	79	-1.3%	17-May-2023	-0.06	3
16-May-2023	SMRA	5	650	650	0.0%	31-May-2023	0.00	12
17-May-2023	MDLN	5	81	86	6.2%	23-May-2023	0.31	5
17-May-2023	BMTR	5	302	300	-0.7%	22-May-2023	-0.03	4
17-May-2023	BDKR	5	268	274	2.2%	22-May-2023	0.11	4
19-May-2023	WOOD	5	416	404	-2.9%	24-May-2023	-0.14	4
22-May-2023	DGIK	5	129	135	4.7%	22-May-2023	0.23	1
22-May-2023	BBSS	5	71	68	-4.2%	31-May-2023	-0.21	8
23-May-2023	DGIK	5	131	140	6.9%	24-May-2023	0.34	2
24-May-2023	SSIA	5	408	434	6.4%	25-May-2023	0.32	2
25-May-2023	APLN	5	145	141	-2.8%	30-May-2023	-0.14	4
30-May-2023	DYAN	5	123	130	5.7%	31-May-2023	0.28	2
26-May-2023	TRJA	10	278	266	-4.3%	31-May-2023	-0.43	4
<b>Total Trade</b>		<b>36x</b>			<b>Profit Terealisasi</b>		<b>3.21</b>	
<b>Win</b>		<b>17</b>			<b>Win Rate</b>		<b>48.57%</b>	
<b>Loss</b>		<b>19</b>						

Selama bulan Mei 2023, Layanan PTR menginstruksikan beli sampai dengan jual sebanyak 36 kali dengan 17 kali profit dan 19 kali loss. Profit yang memiliki *impact* positif paling besar terhadap pertumbuhan portofolio yaitu transaksi saham ARKO sebesar +0,69pv. Sedangkan kerugian terbesar dari transaksi saham TRJA yang memiliki *impact* sebesar -0,43pv terhadap portofolio.

Total kinerja pada bulan Mei 2023 layanan *Private Trading Room* mencatatkan kinerja positif sebesar +3,21 pv dengan *win rate* 48.57%.

Floating Growth  
Portofolio PIR 2018-2023

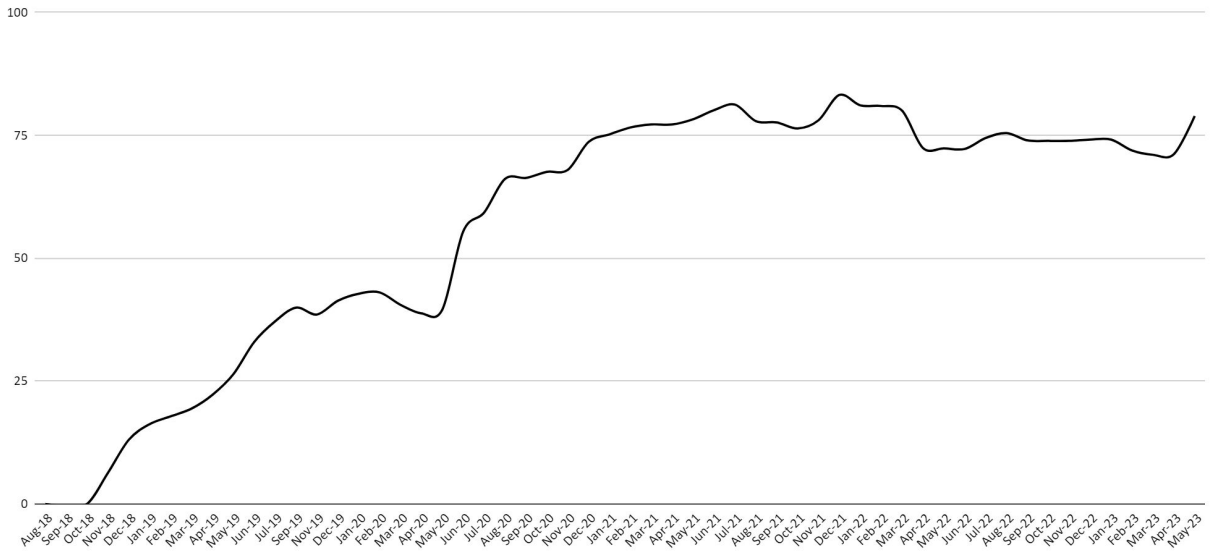


Grafik di atas menggambarkan kinerja portofolio layanan *Private Investing Room* yang belum terealisasi (*Floating profit/Loss*) sejak awal dirilis pada Agustus 2018 sampai Mei 2023. Pada pencatatan terakhir bulan Mei 2023, Portofolio untuk layanan *Private Investing Room* masih membukukan *Floating Loss* sebesar -15,78% menurun dari bulan April 2023 yang sebesar -15,44%

Sedangkan untuk mengetahui profit yang telah terealisasi dapat dilihat di halaman berikutnya.

# PRIVATE INVESTING ROOM

Realized Growth  
PIR 2018-2023



Sepanjang bulan Mei 2023 layanan Private Investing Room melakukan distribusi saham-saham yang masih diportofolio namun tidak memperoleh dividend. Sehingga sejak awal dirilis pada Agustus 2018 sampai Mei 2023, total realisasi profit sebesar 78.93 pv dari total portofolio.

Untuk rincian transaksi distribusi dan *dividend* dapat dilihat pada halaman berikutnya.

# PRIVATE INVESTING ROOM

Open Date	Kode	PV	Accum Price	Dist Price	PL %	Close Date	Impact PV	Realized Growth
19-Nov-19	UNVR	2	8283.00	4410	-46.8%	02-May-23	-0.94	-1.57
19-Nov-19	UNVR	0.5	8283.00	4420	-46.6%	03-May-23	-0.23	
19-Nov-19	UNVR	0.2	8283.00	4480	-45.9%	04-May-23	-0.09	
19-Nov-19	UNVR	0.2	8283.00	4490	-45.8%	05-May-23	-0.09	
19-Nov-19	UNVR	0.5	8283.00	4500	-45.7%	11-May-23	-0.23	
19-Nov-19	UNVR	0.5	8283.00	4430	-46.5%	12-May-23	-0.23	
19-Nov-19	UNVR	0.5	8283.00	4530	-45.3%	15-May-23	-0.23	
19-Nov-19	UNVR	0.5	8283.00	4510	-45.6%	16-May-23	-0.23	
24-Jul-22	TOTO	2.5	269.50	236	-12.4%	22-May-23	-0.31	
24-Jul-22	TOTO	1	269.50	242	-10.2%	23-May-23	-0.10	
24-Jul-22	TOTO	0.5	269.50	250	-7.2%	24-May-23	-0.04	
24-Jul-22	TOTO	0.5	269.50	248	-8.0%	25-May-23	-0.04	
24-Jul-22	TOTO	0.5	269.50	248	-8.0%	26-May-23	-0.04	
31-Jul-22	CMRY	2.5	4310.00	4450	3.2%	9-May-23	0.08	
31-Jul-22	CMRY	2.5	4310.00	4410	2.3%	10-May-23	0.06	
21-Nov-21	INCO	1	4871.90	6650	36.5%	25-May-23	0.36	
21-Nov-21	INCO	1	4871.90	6625	36.0%	26-May-23	0.36	
21-Nov-21	INCO	0.6	4871.90	6600	35.5%	29-May-23	0.21	
21-Nov-21	INCO	0.4	4871.90	6625	36.0%	30-May-23	0.14	

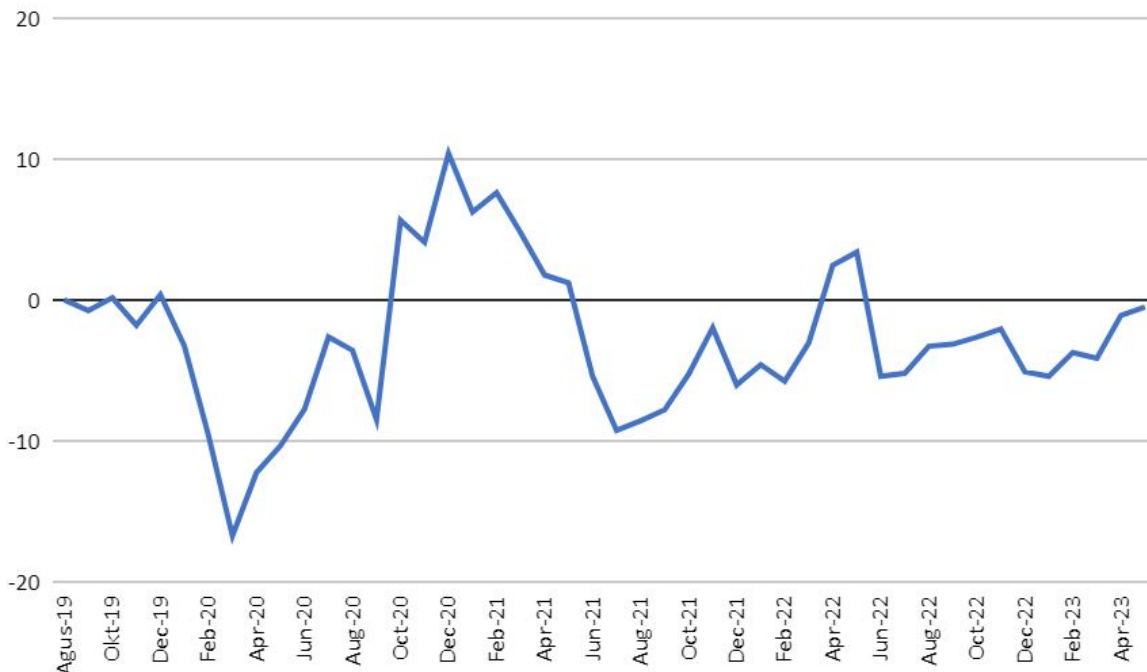
Sepanjang bulan Mei 2023 layanan Private Investing Room melakukan distribusi saham UNVR, TOTO, CMRY, & INCO dengan total realiasi kerugian -1.57pv

Cum Date	Kode	PV	Average Price	Dividend	PL %	Payment Date	Impact PV	Realized Growth
17-Apr-23	CMRY	10	4310.00	70	16.2%	5-May-23	1.62	9.36
17-Apr-23	DRMA	4.3	786.10	20.94	11.5%	10-May-23	0.49	
27-Apr-23	BJTM	10	733.25	53.09	72.4%	12-May-23	7.24	
15-Mei-23	INCO	5	4871.90	89.61	9.2%	31-May-23	0.46	

Pada bulan Mei 2023, PIR memperoleh dividend dari posisi saham CMRY, DRMA, BJTM dan INCO dengan menyumbang realiasi profit sebesar +9.36pv.

# PRIVATE INVESTING ROOM SYARIAH

Floating Growth Portofolio PIRS 2019-2023

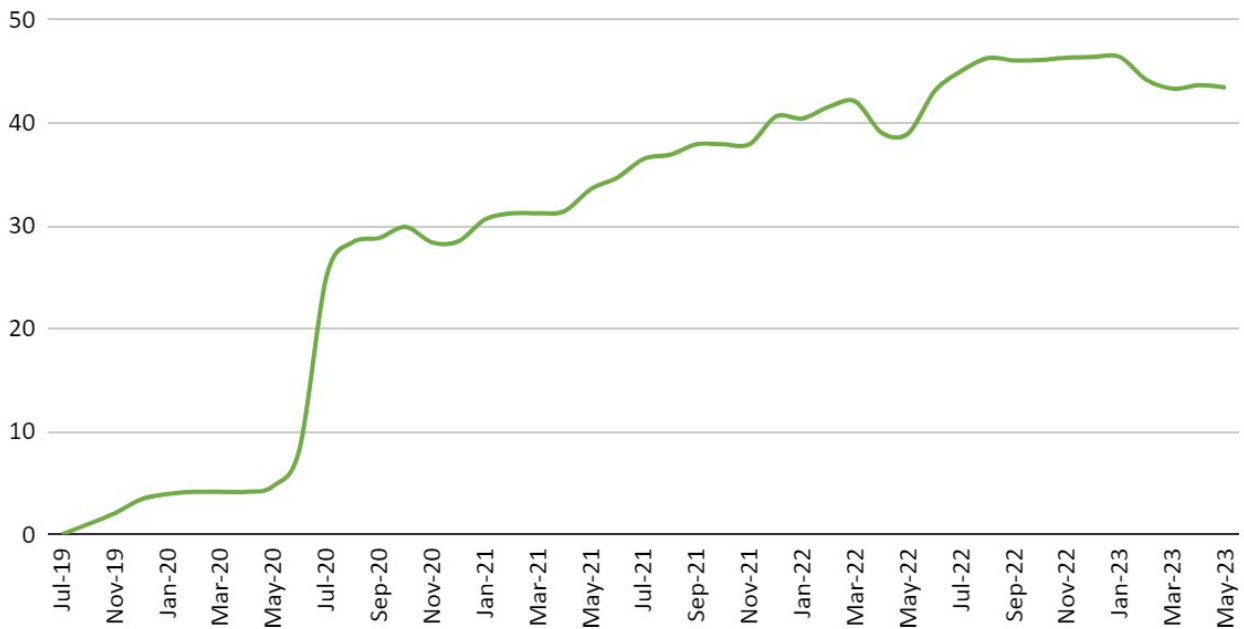


Grafik di atas menggambarkan kinerja portofolio layanan *Private Investing Room Syariah* yang masih belum terealisasi (*Floating profit/Loss*) sejak awal dirilis pada bulan Agustus 2019 sampai dengan bulan Mei 2023. Pada pencatatan terakhir Portofolio untuk layanan *Private Investing Room Syariah* membukukan *Floating loss* sebesar -0.44% membaik dari bulan April 2023 yang sebesar -1.04%.

Untuk mengetahui profit yang telah terealisasi kami sajikan di halaman berikutnya.

# PRIVATE INVESTING ROOM SYARIAH

Realized Growth  
PIRS 2019-2023



Sepanjang bulan Mei 2023 layanan Private Investing Room Syariah melakukan distribusi saham yang masih diportofolio dan memperoleh dividend. Sehingga sejak awal dirilis pada Agustus 2019 sampai Mei 2023 total realisasi profit sebesar +43.4pv dari total portofolio.

Untuk rincian transaksi distribusi dan *dividend* dapat dilihat pada halaman berikutnya.

# PRIVATE INVESTING ROOM

Open Date	Kode	PV	Accum Price	Dist Price	PL %	Close Date	Impact PV	Realized Growth
19-Nov-19	UNVR	2	8283.00	4410	-46.8%	02-May-23	-0.94	-2.61
19-Feb-22	DVLA	0.5	2955.40	1950	-34.0%	02-May-23	-0.17	
19-Nov-19	UNVR	0.2	8283.00	4420	-46.6%	03-May-23	-0.09	
19-Feb-22	DVLA	0.5	2955.40	1950	-34.0%	04-May-23	-0.17	
19-Feb-22	DVLA	0.5	2955.40	1955	-33.8%	05-May-23	-0.17	
19-Feb-22	DVLA	0.5	2955.40	1965	-33.5%	08-May-23	-0.17	
19-Feb-22	DVLA	0.5	2955.40	1960	-33.7%	12-May-23	-0.17	
19-Feb-22	DVLA	0.5	2955.40	1960	-33.7%	15-May-23	-0.17	
19-Feb-22	DVLA	0.5	2955.40	1995	-32.5%	16-May-23	-0.16	
19-Feb-22	DVLA	0.5	2955.40	1985	-32.8%	17-May-23	-0.16	
19-Feb-22	DVLA	0.5	2955.40	1980	-33.0%	19-May-23	-0.17	
19-Feb-22	DVLA	0.5	2955.40	1980	-33.0%	22-May-23	-0.17	
19-Nov-19	UNVR	0.5	8283.00	4430	-46.5%	26-May-23	-0.23	
22-Mar-22	LSIP	2.5	1342.60	985	-26.6%	29-May-23	-0.67	
22-Mar-22	LSIP	0.5	1342.60	990	-26.3%	30-May-23	-0.13	
31-Jul-22	CMRY	4	4300.00	4450	3.5%	9-May-23	0.14	
31-Jul-22	CMRY	0.9	4300.00	4410	2.6%	10-May-23	0.02	
21-Nov-21	INCO	1	4771.06	6525	36.8%	23-May-23	0.37	
21-Nov-21	INCO	1	4771.06	6625	38.9%	24-May-23	0.39	
21-Nov-21	INCO	0.5	4771.06	6650	39.4%	25-May-23	0.20	

Sepanjang bulan Mei 2023 layanan Private Investing Room Syariah melakukan distribusi bersih saham UNVR, DVLA, LSIP, CMRY & INCO dengan total realiasi kerugian -2.61pv

Cum Date	Kode	PV	Average Price	Dividend	PL %	Payment Date	Impact PV	Realized Growth
17-Apr-23	CMRY	9.9	4310.00	70	16.1%	5-May-23	1.59	2.38
17-Apr-23	DRMA	3.5	781.10	20.94	9.4%	10-May-23	0.33	
15-Mei-23	INCO	5	4871.90	89.61	9.2%	31-May-23	0.46	

Pada bulan Mei 2023, PIRS juga memperoleh dividend dari posisi saham CMRY, DRMA, INCO dengan menyumbang realiasi profit sebesar +0.64pv.



# KESIMPULAN

Acuan dan Layanan	Kinerja
IHSG	-4,08%
YEF PTR	+3,21%
YEF PIR	+7,45%
YEF PIRS	+0,38%

Pada bulan Mei 2023, IHSG mencatatkan kinerja negatif signifikan yaitu -4,08%. Layanan PTR kembali berhasil mengungguli kinerja IHSG dengan tercatat merealisasikan pertumbuhan sebesar +3.21%. Selain itu layanan Private Investing Room (PIR) berhasil mencetak kinerja positif signifikan sebesar +7.45%. Sedangkan untuk layanan PIRS juga mencetak kinerja positif tipis sebesar +0.38%.

Sekian informasi yang dapat kami berikan semoga bermanfaat dan dapat menjadi motivasi untuk lebih baik di masa yang akan datang. Kami akan senantiasa meningkatkan kualitas panduan supaya member kami mendapatkan hasil trading dan investasi yang lebih baik lagi.

Salam Sukses

YEF



**[WWW.YEFADVISOR.COM](http://WWW.YEFADVISOR.COM)**