

# LAPORAN KINERJA

## SEPTEMBER 2023



[WWW.YEFADVISOR.COM](http://WWW.YEFADVISOR.COM)

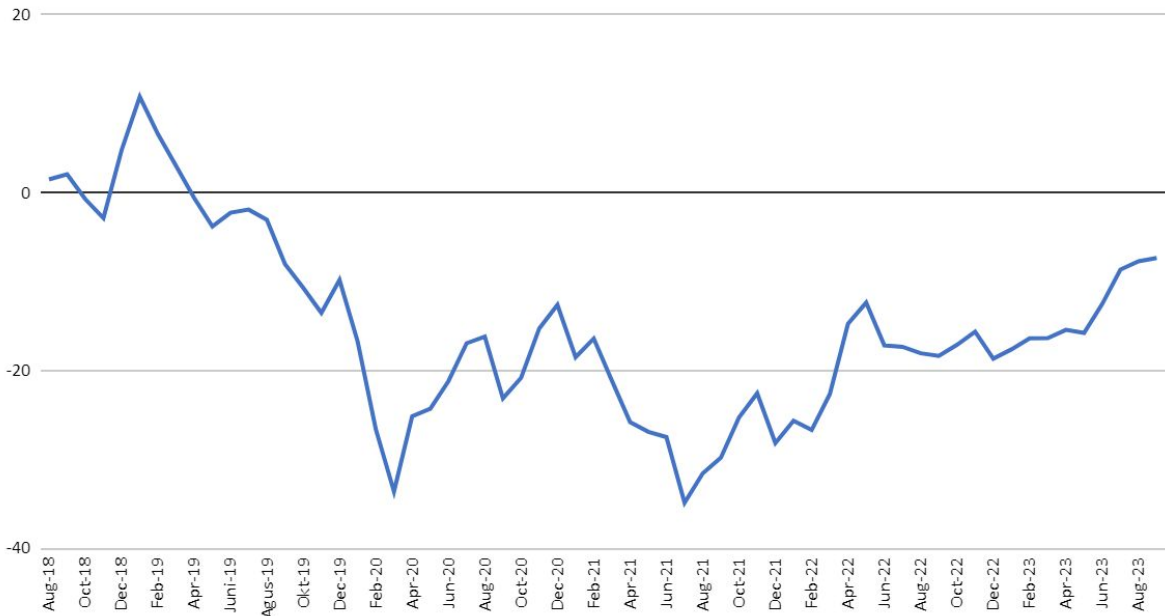
# PRIVATE TRADING ROOM

Open Date	Stock	PV	Buy	Sell	%	Close Date	Impact PV	Duration (Day)
28-Aug-2023	BEEF	5	126	123	-2.4%	07-Sep-2023	-0.12	9
29-Aug-2023	BEEF	5	122	130	6.6%	05-Sep-2023	0.33	6
30-Aug-2023	POWR	5	755	765	1.3%	21-Sep-2023	0.07	17
31-Aug-2023	GDST	5	148	148	0.0%	06-Sep-2023	0.00	5
01-Sep-2023	TPMA	5	540	570	5.6%	04-Sep-2023	0.28	2
01-Sep-2023	TRIM	5	254	268	5.5%	01-Sep-2023	0.28	1
04-Sep-2023	ASGR	5	1045	1015	-2.9%	07-Sep-2023	-0.14	4
04-Sep-2023	DOID	5	422	406	-3.8%	05-Sep-2023	-0.19	2
04-Sep-2023	WOOD	5	462	460	-0.4%	06-Sep-2023	-0.02	3
05-Sep-2023	SULI	5	133	128	-3.8%	07-Sep-2023	-0.19	3
05-Sep-2023	SKRN	5	645	645	0.0%	07-Sep-2023	0.00	3
05-Sep-2023	BNII	5	288	278	-3.5%	11-Sep-2023	-0.17	5
06-Sep-2023	TPMA	5	550	605	10.0%	08-Sep-2023	0.50	3
07-Sep-2023	MPXL	5	182	191	4.9%	08-Sep-2023	0.25	2
07-Sep-2023	BNII	5	288	278	-3.5%	11-Sep-2023	-0.17	3
08-Sep-2023	TAYS	5	154	153	-0.6%	11-Sep-2023	-0.03	2
08-Sep-2023	EAST	5	140	140	0.0%	20-Sep-2023	0.00	9
11-Sep-2023	BBRM	5	73	79	8.2%	12-Sep-2023	0.41	2
11-Sep-2023	MUTU	5	184	181	-1.6%	12-Sep-2023	-0.08	2
11-Sep-2023	ARKO	5	730	700	-4.1%	14-Sep-2023	-0.21	4
12-Sep-2023	CHEM	5	116	116	0.0%	18-Sep-2023	0.00	5
13-Sep-2023	JAYA	5	127	124	-2.4%	20-Sep-2023	-0.12	6
13-Sep-2023	MPXL	5	191	181	-5.2%	18-Sep-2023	-0.26	4
14-Sep-2023	DKFT	5	113	112	-0.9%	21-Sep-2023	-0.04	6
15-Sep-2023	OASA	5	200	190	-5.0%	21-Sep-2023	-0.25	5
15-Sep-2023	ISSP	5	290	308	6.2%	20-Sep-2023	0.31	4
19-Sep-2023	GDST	5	153	164	7.2%	21-Sep-2023	0.36	3
19-Sep-2023	TSPC	5	1815	1790	-1.4%	20-Sep-2023	-0.07	2
20-Sep-2023	MUTU	5	175	184	5.1%	21-Sep-2023	0.26	2
22-Sep-2023	MCOR	5	82	85	3.7%	25-Sep-2023	0.18	2
26-Sep-2023	CARS	5	109	112	2.8%	29-Sep-2023	0.14	4
27-Sep-2023	WINE	5	565	580	2.7%	29-Sep-2023	0.13	3
<b>Total Trade</b>		<b>32x</b>			<b>Profit Terealisasi</b>		<b>1.41</b>	
<b>Win</b>		<b>13</b>			<b>Win Rate</b>		<b>40.63%</b>	
<b>Loss</b>		<b>19</b>						

Selama bulan September 2023, Layanan PTR menginstruksikan beli sampai dengan jual sebanyak 32 kali dengan 13 kali profit dan 19 kali loss. Profit yang memiliki *impact* positif paling besar terhadap pertumbuhan portofolio yaitu transaksi saham TPMA sebesar +0,50pv. Sedangkan kerugian terbesar dari transaksi saham MPXL yang memiliki *impact* sebesar -0,26pv terhadap portofolio.

Total kinerja pada bulan September 2023 layanan *Private Trading Room* mencatatkan kinerja positif sebesar +1,41 pv dengan *win rate* 40.63%.

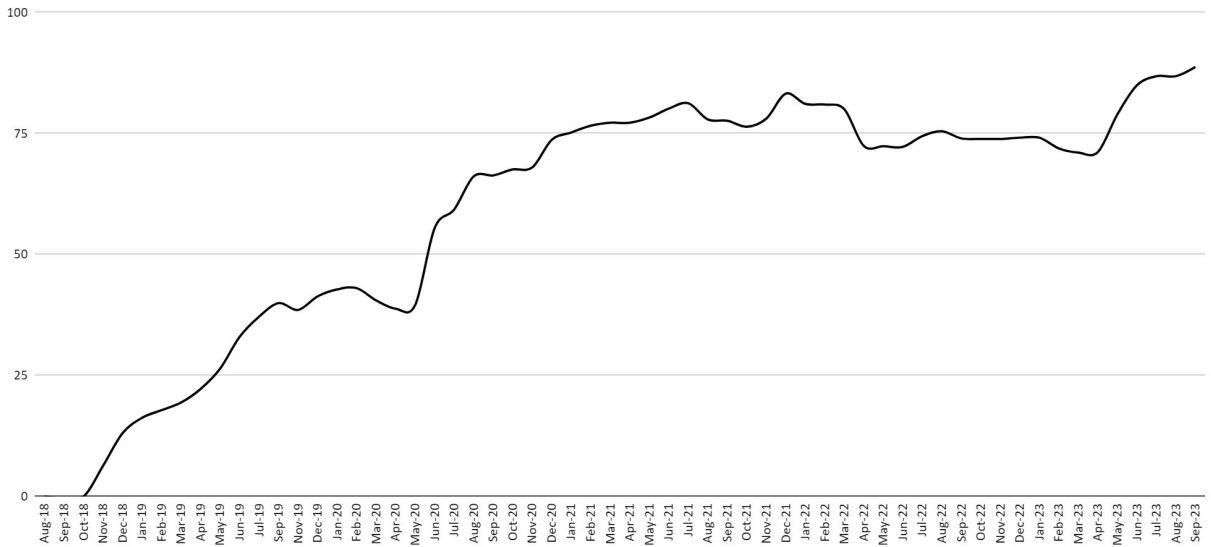
Floating Growth  
Portofolio PIR 2018-2023



Grafik di atas menggambarkan kinerja portofolio layanan *Private Investing Room* yang belum terealisasi (*Floating profit/Loss*) sejak awal dirilis pada Agustus 2018 sampai September 2023. Pada pencatatan terakhir bulan September 2023, Portofolio untuk layanan *Private Investing Room* masih membukukan *Floating Loss* sebesar -7,35% membaik dari bulan Agustus 2023 yang sebesar -7,72%

Sedangkan untuk mengetahui profit yang telah terealisasi dapat dilihat di halaman berikutnya.

Realized Growth  
PIR 2018-2023



Sepanjang bulan September 2023 layanan Private Investing Room melakukan distribusi beberapa saham namun tidak memperoleh dividend. Sehingga sejak awal dirilis pada Agustus 2018 sampai September 2023, total realisasi profit sebesar 88.72 pv dari total portofolio.

Untuk rincian transaksi distribusi dan *dividend* dapat dilihat pada halaman berikutnya.

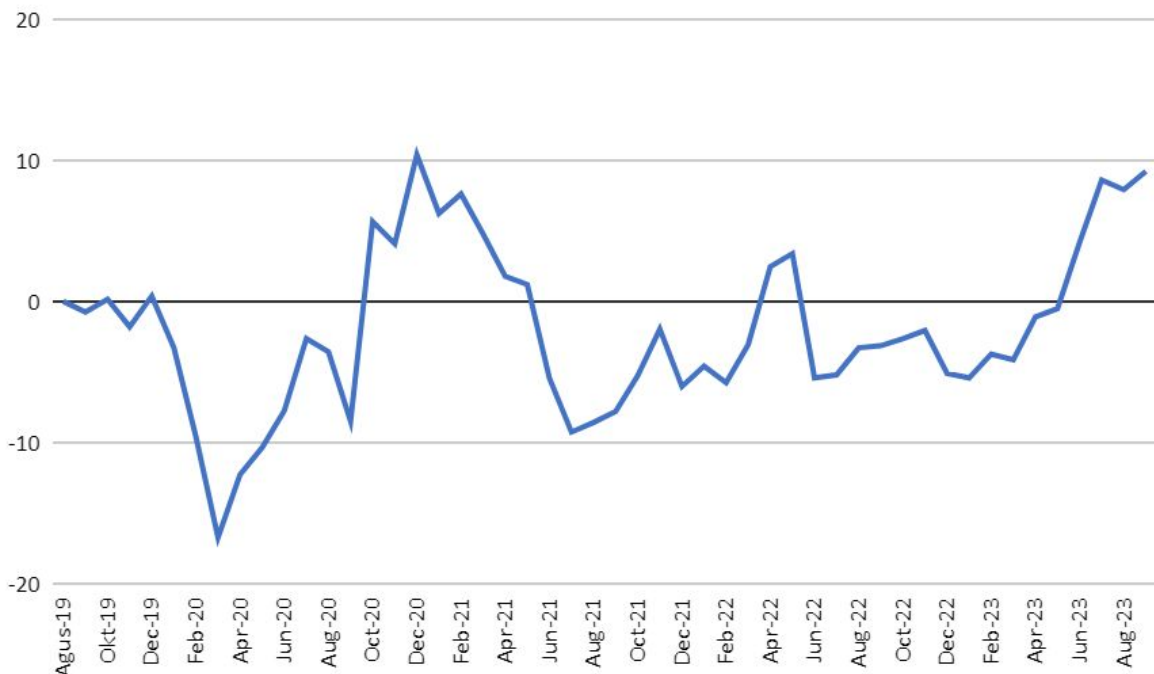
# PRIVATE INVESTING ROOM

Open Date	Kode	PV	Accum Price	Dist Price	PL %	Close Date	Impact PV	Realized Growth
21-Nov-21	INCO	0.5	4871.90	5850	20.1%	20-Sep-23	0.10	1.90
28-Mar-23	DRMA	0.5	781.10	1460	86.9%	20-Sep-23	0.43	
21-Nov-21	INCO	0.5	4871.90	5775	18.5%	21-Sep-23	0.09	
28-Mar-23	DRMA	0.5	781.10	1455	86.3%	21-Sep-23	0.43	
28-Mar-23	DRMA	1	781.10	1435	83.7%	22-Sep-23	0.84	

Pada bulan September 2023, PIR melakukan distribusi saham \$INCO dan \$DRMA dengan menyumbang realisasi profit sebesar +1.90pv.

# PRIVATE INVESTING ROOM SYARIAH

Floating Growth Portofolio PIRS 2019-2023

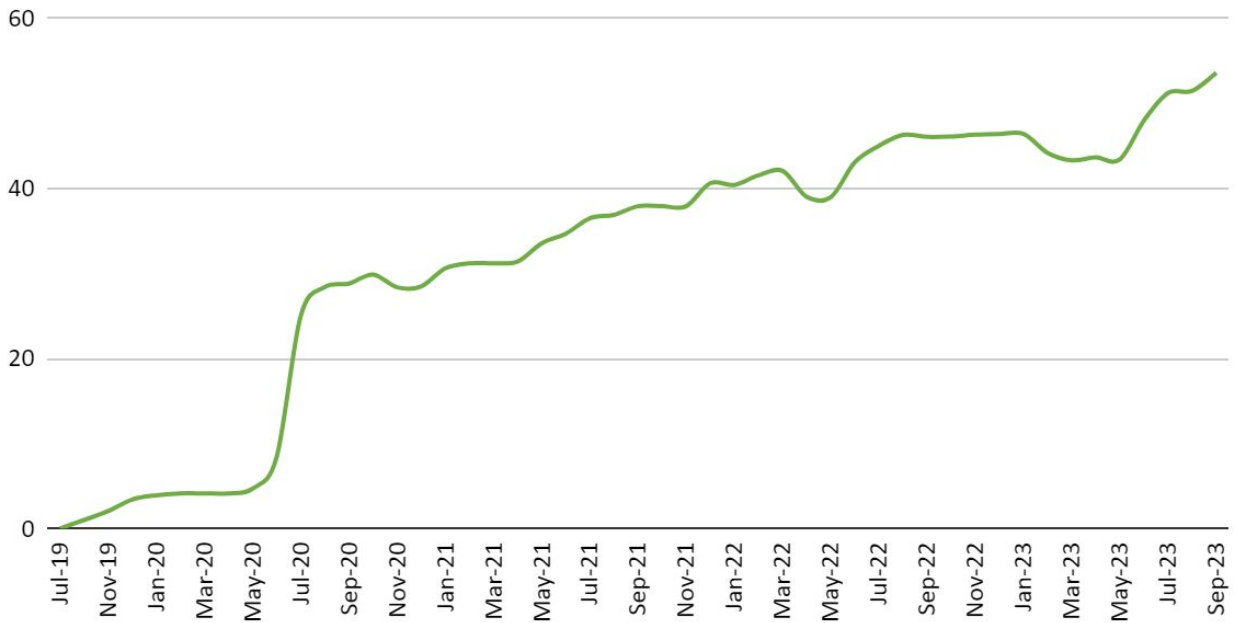


Grafik di atas menggambarkan kinerja portofolio layanan *Private Investing Room Syariah* yang masih belum terealisasi (*Floating profit/Loss*) sejak awal dirilis pada bulan Agustus 2019 sampai dengan bulan September 2023. Pada pencatatan terakhir Portofolio untuk layanan *Private Investing Room Syariah* berhasil kembali membukukan *Floating profit* sebesar +9.28% meningkat dari bulan Agustus 2023 yang sebesar +7.98%.

Untuk mengetahui profit yang telah terealisasi kami sajikan di halaman berikutnya.

# PRIVATE INVESTING ROOM SYARIAH

Realized Growth  
PIRS 2019-2023



Sepanjang bulan September 2023 layanan Private Investing Room Syariah melakukan distribusi saham yang masih diportofolio tetapi tidak memperoleh dividend. Sehingga sejak awal dirilis pada Agustus 2019 sampai September 2023 total realisasi profit sebesar +53.63pv dari total portofolio.

Untuk rincian transaksi distribusi dan *dividend* dapat dilihat pada halaman berikutnya.

# PRIVATE INVESTING ROOM

Open Date	Kode	PV	Accum Price	Dist Price	PL %	Close Date	Impact PV	Realized Growth
21-Nov-21	INCO	0.5	4871.90	5850	20.1%	20-Sep-23	0.10	2.15
28-Mar-23	DRMA	0.5	781.10	1460	86.9%	20-Sep-23	0.43	
21-Nov-21	INCO	0.5	4871.90	5775	18.5%	21-Sep-23	0.09	
28-Mar-23	DRMA	0.5	781.10	1455	86.3%	21-Sep-23	0.43	
21-Nov-21	INCO	0.5	4871.90	5750	18.0%	22-Sep-23	0.09	
28-Mar-23	DRMA	0.5	781.10	1435	83.7%	22-Sep-23	0.42	
21-Nov-21	INCO	0.5	4871.90	5750	18.0%	25-Sep-23	0.09	
28-Mar-23	DRMA	0.5	781.10	1420	81.8%	26-Sep-23	0.41	
21-Nov-21	INCO	0.5	4871.90	5725	17.5%	26-Sep-23	0.09	

Pada bulan September 2023, PIRS melakukan distribusi saham \$INCO dan \$DRMA dengan menyumbang realisasi profit sebesar +2.15pv.



# KESIMPULAN

Acuan dan Layanan	Kinerja
IHSG	-0,19%
YEF PTR	+1,41%
YEF PIR	+2,27%
YEF PIRS	+3,45%

Pada bulan September 2023, IHSG mencatatkan kinerja negatif yaitu -0,19%. Layanan PTR kembali berhasil mengungguli kinerja IHSG dengan tercatat merealisasikan pertumbuhan sebesar +1,41%. Selain itu layanan Private Investing Room (PIR) berhasil mencetak kinerja positif signifikan sebesar +2,93%. Sedangkan kinerja Private Investing Room Syariah (PIRS) mencatatkan kinerja tertinggi dibulan September 2023 sebesar +3,45%.

Sekian informasi yang dapat kami berikan semoga bermanfaat dan dapat menjadi motivasi untuk lebih baik di masa yang akan datang. Kami akan senantiasa meningkatkan kualitas panduan supaya member kami mendapatkan hasil trading dan investasi yang lebih baik lagi.

Salam Sukses

YEF



**[WWW.YEFADVISOR.COM](http://WWW.YEFADVISOR.COM)**