

LAPORAN KINERJA

OKTOBER 2023



Navigate The Stock Market

WWW.YEFADVISOR.COM

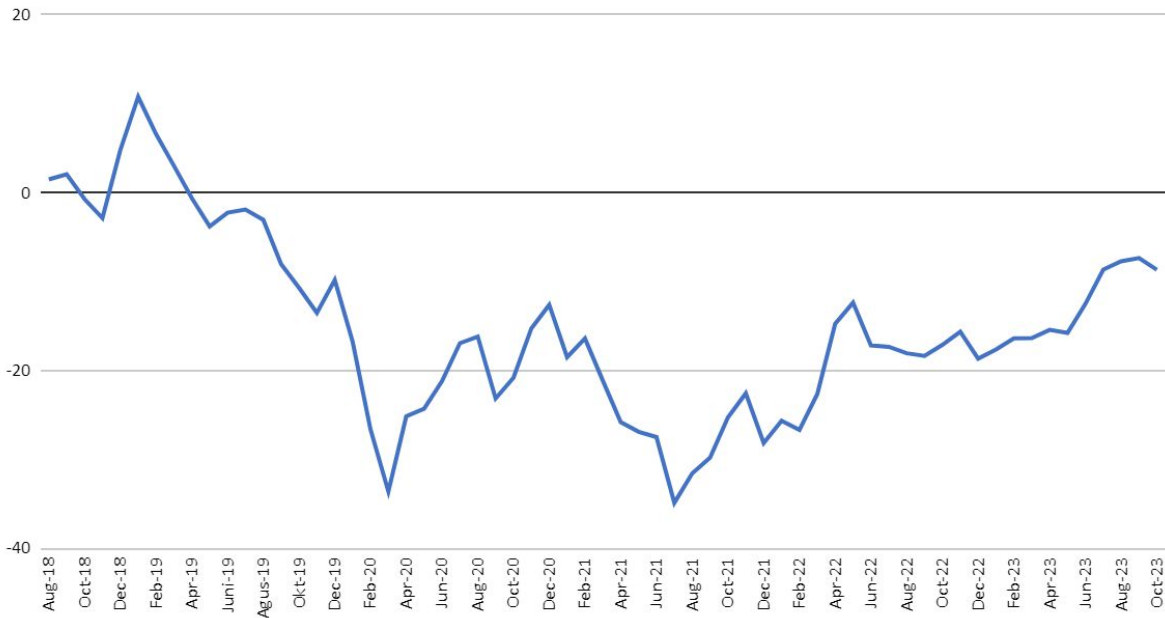
PRIVATE TRADING ROOM

Open Date	Stock	PV	Buy	Sell	%	Close Date	Impact PV	Duration (Day)
20-Sep-2023	KBLI	10	326	312	-4.3%	03-Oct-2023	-0.43	10
21-Sep-2023	CHEM	10	121	114	-5.8%	03-Oct-2023	-0.58	9
25-Sep-2023	ASGR	5	1000	975	-2.5%	06-Oct-2023	-0.13	10
26-Sep-2023	ASGR	5	985	975	-1.0%	06-Oct-2023	-0.05	9
26-Sep-2023	ANJT	5	810	765	-5.6%	03-Oct-2023	-0.28	6
02-Oct-2023	GIAA	5	93	96	3.2%	02-Oct-2023	0.16	1
03-Oct-2023	SKRN	5	620	595	-4.0%	04-Oct-2023	-0.20	2
03-Oct-2023	ABBA	5	83	79	-4.8%	04-Oct-2023	-0.24	2
03-Oct-2023	GDST	5	161	153	-5.0%	04-Oct-2023	-0.25	2
04-Oct-2023	TSPC	5	1770	1735	-2.0%	20-Oct-2023	-0.10	13
05-Oct-2023	CNMA	5	294	312	6.1%	05-Oct-2023	0.31	1
05-Oct-2023	TPMA	5	675	685	1.5%	09-Oct-2023	0.07	3
05-Oct-2023	CNMA	5	296	308	4.1%	06-Oct-2023	0.20	2
05-Oct-2023	GMFI	5	82	79	-3.7%	13-Oct-2023	-0.18	7
06-Oct-2023	BABY	5	268	268	0.0%	12-Oct-2023	0.00	5
06-Oct-2023	BIKE	5	410	418	2.0%	11-Oct-2023	0.10	4
09-Oct-2023	VTNY	5	298	294	-1.3%	10-Oct-2023	-0.07	2
10-Oct-2023	SRAJ	5	740	700	-5.4%	11-Oct-2023	-0.27	2
11-Oct-2023	RUIS	5	334	352	5.4%	11-Oct-2023	0.27	1
11-Oct-2023	INET	5	292	286	-2.1%	11-Oct-2023	-0.10	1
11-Oct-2023	WIKA	5	446	428	-4.0%	12-Oct-2023	-0.20	2
12-Oct-2023	ERTX	5	360	378	5.0%	16-Oct-2023	0.25	3
12-Oct-2023	BBRM	10	74	70	-5.4%	13-Oct-2023	-0.54	2
12-Oct-2023	META	5	250	238	-4.8%	13-Oct-2023	-0.24	2
13-Oct-2023	OASA	10	184	191	3.8%	13-Oct-2023	0.38	1
13-Oct-2023	AHAP	5	117	110	-5.98%	19-Oct-2023	-0.30	5
13-Oct-2023	SOCI	5	226	216	-4.4%	16-Oct-2023	-0.22	2
16-Oct-2023	NSSS	5	192	192	0.0%	17-Oct-2023	0.00	2
16-Oct-2023	MPOW	5	77	75	-2.60%	19-Oct-2023	-0.13	4
17-Oct-2023	JMAS	10	80	84	5.0%	17-Oct-2023	0.50	1
18-Oct-2023	HOKI	5	136	148	8.8%	18-Oct-2023	0.44	1
18-Oct-2023	ELPI	5	254	240	-5.51%	23-Oct-2023	-0.28	4
18-Oct-2023	BUAH	5	1615	1695	5.0%	26-Oct-2023	0.25	7
19-Oct-2023	INET	10	252	240	-4.76%	23-Oct-2023	-0.48	3
20-Oct-2023	AMAR	10	318	322	1.3%	31-Oct-2023	0.13	8
20-Oct-2023	APLN	5	152	157	3.3%	25-Oct-2023	0.16	4
23-Oct-2023	AHAP	10	107	113	5.6%	23-Oct-2023	0.56	1
23-Oct-2023	CHEM	10	121	128	5.8%	27-Oct-2023	0.58	5
23-Oct-2023	JMAS	10	72	76	5.6%	24-Oct-2023	0.56	2
24-Oct-2023	GPRA	10	91	97	6.6%	24-Oct-2023	0.66	1
25-Oct-2023	BBRM	10	70	77	10.0%	31-Oct-2023	1.00	5
25-Oct-2023	BIKE	5	396	380	-4.04%	27-Oct-2023	-0.20	3
26-Oct-2023	SKRN	5	680	710	4.4%	26-Oct-2023	0.22	1
26-Oct-2023	DSFI	10	80	76	-5.00%	31-Oct-2023	-0.50	4
27-Oct-2023	LOPI	5	91	86	-5.49%	31-Oct-2023	-0.27	3
27-Oct-2023	MPOW	5	73	69	-5.48%	30-Oct-2023	-0.27	2
Total Trade		46x	Profit Terealisasi		0.29			
Win		19	Win Rate		41.30%			
Loss		27						

Selama bulan Oktober 2023, Layanan PTR menginstruksikan beli sampai dengan jual sebanyak 46 kali dengan 19 kali profit dan 27 kali loss. Profit yang memiliki *impact* positif paling besar terhadap pertumbuhan portofolio yaitu transaksi saham BBRM sebesar +1,00pv. Sedangkan kerugian terbesar dari transaksi saham CHEM yang memiliki *impact* sebesar -0,50pv terhadap portofolio.

Total kinerja pada bulan Oktober 2023 layanan *Private Trading Room* mencatatkan kinerja positif sebesar +0,29 pv dengan *win rate* 41.30%.

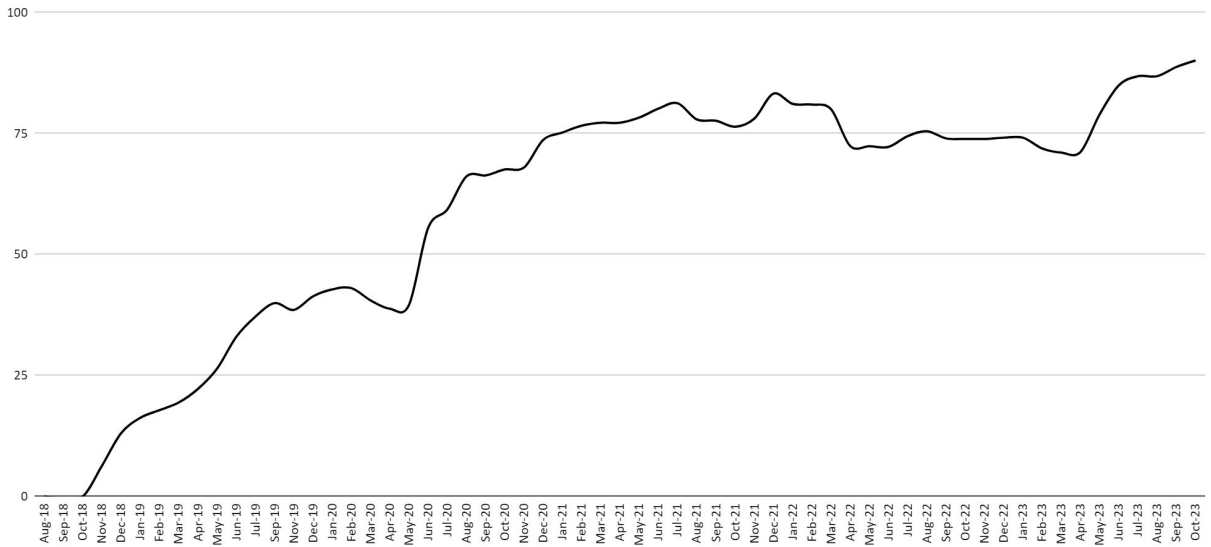
Floating Growth
Portofolio PIR 2018-2023



Grafik di atas menggambarkan kinerja portofolio layanan *Private Investing Room* yang belum terealisasi (*Floating profit/Loss*) sejak awal dirilis pada Agustus 2018 sampai Oktober 2023. Pada pencatatan terakhir bulan Oktober 2023, Portofolio untuk layanan *Private Investing Room* masih membukukan *Floating Loss* sebesar -8,67% membaik dari bulan September 2023 yang sebesar -7,35%

Sedangkan untuk mengetahui profit yang telah terealisasi dapat dilihat di halaman berikutnya.

Realized Growth
PIR 2018-2023



Sepanjang bulan Oktober 2023 layanan Private Investing Room melakukan distribusi beberapa saham namun tidak memperoleh dividend. Sehingga sejak awal dirilis pada Agustus 2018 sampai Oktober 2023, total realisasi profit sebesar 90.06 pv dari total portofolio.

Untuk rincian transaksi distribusi dan *dividend* dapat dilihat pada halaman berikutnya.

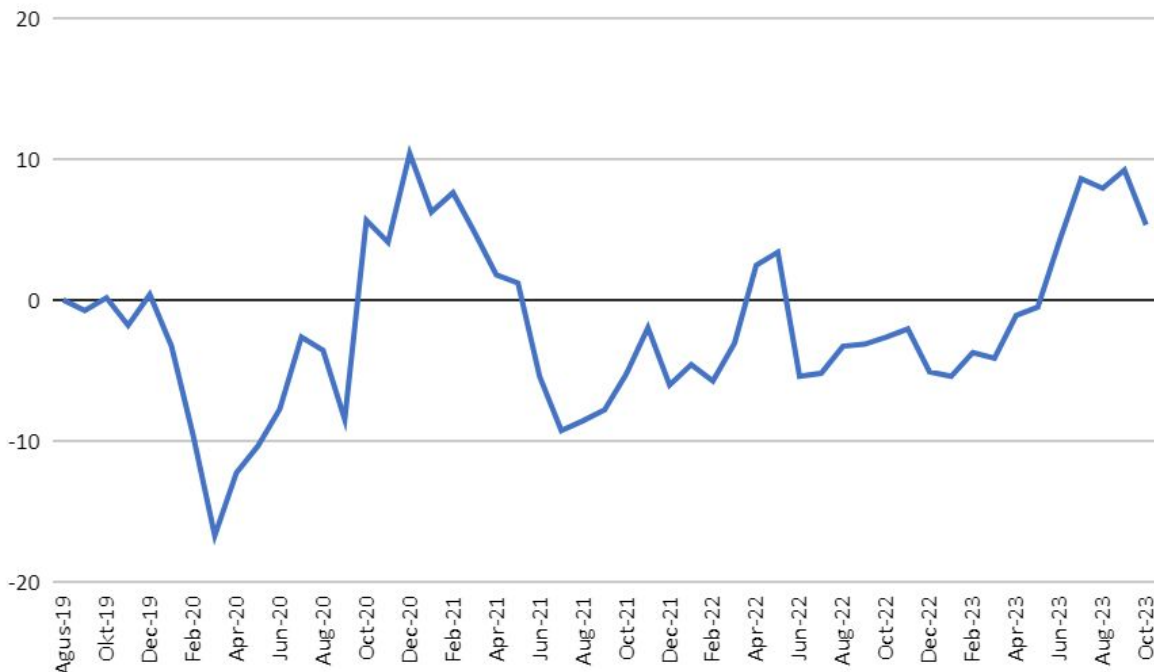
PRIVATE INVESTING ROOM

Open Date	Kode	PV	Accum Price	Dist Price	PL %	Close Date	Impact PV	Realized Growth
12-Dec-22	TPMA	1	454.00	750	65.2%	11-Oct-23	0.65	1.34
2-May-23	JRPT	0.5	500.00	680	36.0%	11-Oct-23	0.18	
22-May-23	CFIN	1	399.00	550	37.8%	11-Oct-23	0.38	
12-Dec-22	TPMA	1	454.00	790	74.0%	12-Oct-23	0.74	
2-May-23	JRPT	0.5	500.00	715	43.0%	12-Oct-23	0.22	
22-May-23	CFIN	1	399.00	580	45.4%	12-Oct-23	0.45	
12-Dec-22	TPMA	0.5	454.00	760	67.4%	13-Oct-23	0.34	
2-May-23	JRPT	0.5	500.00	700	40.0%	13-Oct-23	0.20	
22-May-23	CFIN	0.8	399.00	545	36.6%	13-Oct-23	0.29	
23-May-22	TOBA	2.5	1022.0	308	-69.9%	16-Oct-23	-1.75	
23-May-22	TOBA	0.5	1022.0	292	-71.4%	17-Oct-23	-0.36	
12-Dec-22	TPMA	0.5	454.00	745	64.1%	17-Oct-23	0.32	
23-May-22	TOBA	0.5	1022.0	282	-72.4%	18-Oct-23	-0.36	
23-May-22	TOBA	0.5	1022.0	276	-73.0%	20-Oct-23	-0.36	
23-May-22	TOBA	0.5	1022.0	274	-73.2%	23-Oct-23	-0.37	
23-May-22	TOBA	0.5	1022.0	276	-73.0%	24-Oct-23	-0.36	
12-Dec-22	TPMA	0.5	454.00	745	64.1%	25-Oct-23	0.32	
12-Dec-22	TPMA	0.5	454.00	730	60.8%	26-Oct-23	0.30	
12-Dec-22	TPMA	1	454.00	685	50.9%	30-Oct-23	0.51	

Pada bulan Oktober 2023, PIR melakukan distribusi saham \$TPMA, \$JRPT, \$CFIN, dan \$TOBA dengan menyumbang realiasi profit sebesar +1.34pv.

PRIVATE INVESTING ROOM SYARIAH

Floating Growth Portofolio PIRS 2019-2023

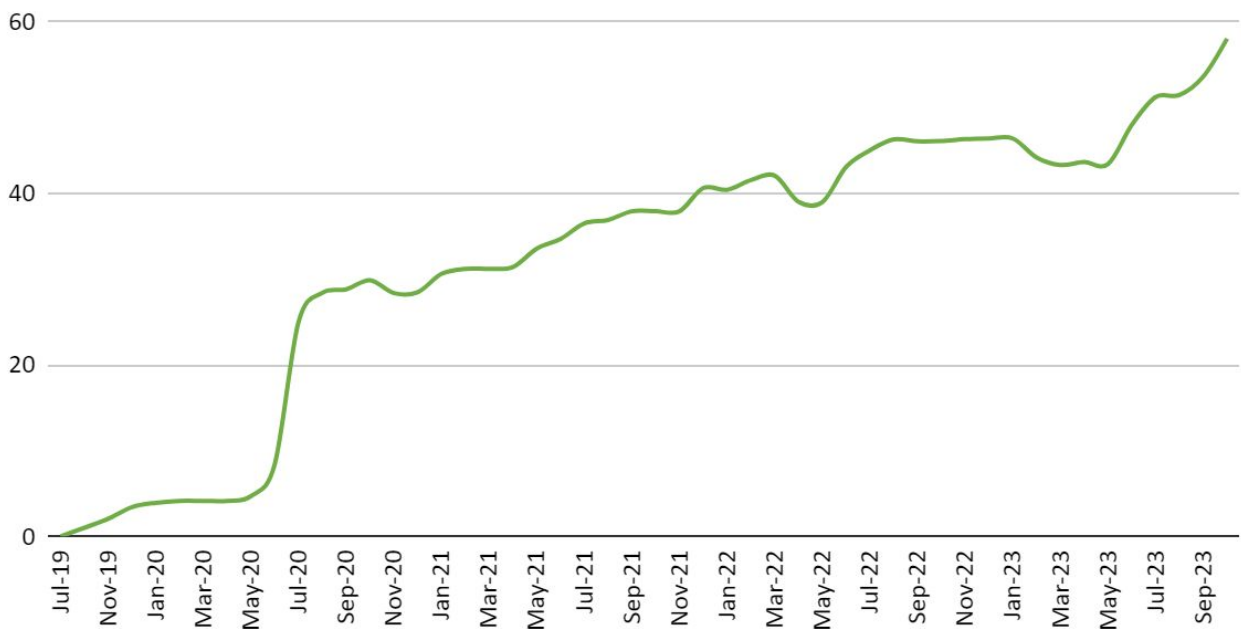


Grafik di atas menggambarkan kinerja portofolio layanan *Private Investing Room Syariah* yang masih belum terealisasi (*Floating profit/Loss*) sejak awal dirilis pada bulan Agustus 2019 sampai dengan bulan Oktober 2023. Pada pencatatan terakhir Portofolio untuk layanan *Private Investing Room Syariah* berhasil kembali membukukan *Floating profit* sebesar +5.39% meningkat dari bulan September 2023 yang sebesar +9.28%.

Untuk mengetahui profit yang telah terealisasi kami sajikan di halaman berikutnya.

PRIVATE INVESTING ROOM SYARIAH

Realized Growth
PIRS 2019-2023



Sepanjang bulan Oktober 2023 layanan Private Investing Room Syariah melakukan distribusi saham yang masih diportofolio tetapi tidak memperoleh dividend. Sehingga sejak awal dirilis pada Agustus 2019 sampai Oktober 2023 total realisasi profit sebesar +58.06pv dari total portofolio.

Untuk rincian transaksi distribusi dan *dividend* dapat dilihat pada halaman berikutnya.

PRIVATE INVESTING ROOM

Open Date	Kode	PV	Accum Price	Dist Price	PL %	Close Date	Impact PV	Realized Growth
9-May-23	MAPA	0.2	500.00	850	70.0%	4-Oct-23	0.14	4.43
9-May-23	MAPA	0.2	500.00	890	78.0%	5-Oct-23	0.16	
18-Oct-21	KEEN	0.2	439.30	900	104.9%	6-Oct-23	0.21	
9-May-23	MAPA	0.2	500.00	845	69.0%	6-Oct-23	0.14	
12-Dec-22	TPMA	1	454.00	750	65.2%	11-Oct-23	0.65	
10-Apr-23	SAMF	1	613.5	780	27.1%	11-Oct-23	0.27	
12-Dec-22	TPMA	1	454.00	790	74.0%	12-Oct-23	0.74	
10-Apr-23	SAMF	1.5	613.5	785	28.0%	12-Oct-23	0.42	
12-Dec-22	TPMA	0.5	454.00	760	67.4%	13-Oct-23	0.34	
12-Dec-22	TPMA	0.2	454.00	745	64.1%	25-Oct-23	0.13	
18-Oct-21	KEEN	0.2	439.30	845	92.4%	25-Oct-23	0.18	
9-May-23	MAPA	0.2	500.00	770	54.0%	26-Oct-23	0.11	
18-Oct-21	KEEN	0.2	439.30	835	90.1%	26-Oct-23	0.18	
9-May-23	MAPA	0.2	500.00	795	59.0%	27-Oct-23	0.12	
8-Aug-22	EAST	0.2	91.70	174	89.7%	30-Oct-23	0.18	
18-Oct-21	KEEN	0.2	439.30	850	93.5%	31-Oct-23	0.19	
9-May-23	MAPA	0.2	500.00	785	57.0%	31-Oct-23	0.11	
8-Aug-22	EAST	0.2	91.70	170	85.4%	31-Oct-23	0.17	

Pada bulan September 2023, PIRS melakukan distribusi saham \$MAPA, \$KEEN, \$TPMA, \$SAMF dan \$EAST dengan menyumbang realiasi profit sebesar +4.43pv.

KESIMPULAN

Acuan dan Layanan	Kinerja
IHSG	-2,70%
YEF PTR	+0,29%
YEF PIR	+0,02%
YEF PIRS	+0,54%

Pada bulan Oktober 2023, IHSG mencatatkan kinerja negatif yaitu -2,70%. Layanan PTR kembali berhasil mengungguli kinerja IHSG dengan tercatat merealisasikan pertumbuhan sebesar +0,29%. Selain itu layanan Private Investing Room (PIR) berhasil mencetak kinerja positif sebesar +0,02%. Sedangkan kinerja Private Investing Room Syariah (PIRS) mencatatkan kinerja tertinggi dibulan Oktober 2023 sebesar +0,54%.

Sekian informasi yang dapat kami berikan semoga bermanfaat dan dapat menjadi motivasi untuk lebih baik di masa yang akan datang. Kami akan senantiasa meningkatkan kualitas panduan supaya member kami mendapatkan hasil trading dan investasi yang lebih baik lagi.

Salam Sukses

YEF



WWW.YEFADVISOR.COM