


LAPORAN KINERJA

DESEMBER 2023



 **YEF**
Navigate The Stock Market

WWW.YEFADVISOR.COM

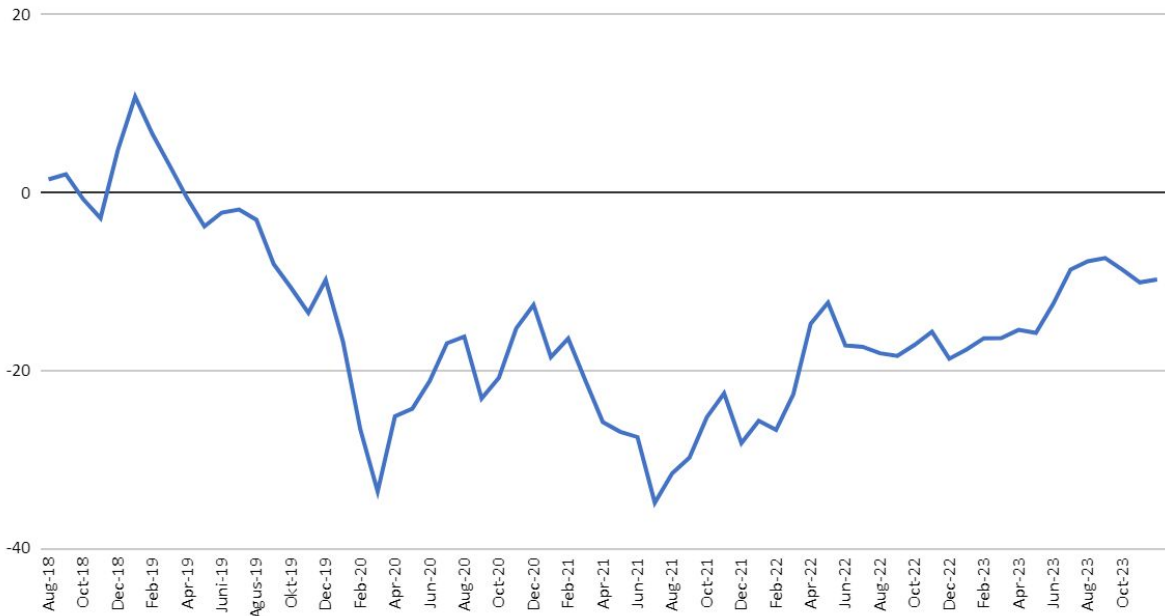
PRIVATE TRADING ROOM

Open Date	Stock	PV	Buy	Sell	%	Close Date	Impact PV	Duration (Day)
21-Nov-2023	TYRE	5	130	138	6.15%	21-Dec-2023	0.31	23
28-Nov-2023	MAIN	5	535	510	-4.67%	01-Dec-2023	-0.23	4
30-Nov-2023	MCOR	5	79	75	-5.06%	11-Dec-2023	-0.25	8
04-Dec-2023	TPMA	5	695	740	6.47%	07-Dec-2023	0.32	4
05-Dec-2023	TOOL	5	68	64	-5.88%	07-Dec-2023	-0.29	3
06-Dec-2023	ELPI	5	298	330	10.74%	11-Dec-2023	0.54	4
08-Dec-2023	PTPS	5	190	180	-5.26%	08-Dec-2023	-0.26	1
08-Dec-2023	KBLI	5	344	332	-3.49%	12-Dec-2023	-0.17	3
11-Dec-2023	JARR	5	258	250	-3.10%	12-Dec-2023	-0.16	2
12-Dec-2023	MPXL	5	200	212	6.00%	12-Dec-2023	0.30	1
12-Dec-2023	INPC	5	78	75	-3.85%	18-Dec-2023	-0.19	5
12-Dec-2023	IMPC	5	368	360	-2.17%	13-Dec-2023	-0.11	2
13-Dec-2023	WIKA	5	218	210	-3.67%	13-Dec-2023	-0.18	1
13-Dec-2023	HATM	5	268	282	5.22%	18-Dec-2023	0.26	4
13-Dec-2023	TYRE	5	128	130	1.56%	22-Dec-2023	0.08	8
14-Dec-2023	PTPS	5	188	195	3.72%	15-Dec-2023	0.19	2
14-Dec-2023	PRIM	5	91	87	-4.40%	15-Dec-2023	-0.22	2
14-Dec-2023	RAAM	5	625	640	2.40%	15-Dec-2023	0.12	2
15-Dec-2023	IKPM	5	204	218	6.86%	27-Dec-2023	0.34	9
18-Dec-2023	MAIN	5	535	510	-4.67%	29-Dec-2023	-0.23	10
18-Dec-2023	OMED	10	214	208	-2.80%	21-Dec-2023	-0.28	4
19-Dec-2023	AHAP	5	99	94	-5.05%	19-Dec-2023	-0.25	1
20-Dec-2023	GZCO	5	147	139	-5.44%	21-Dec-2023	-0.27	2
21-Dec-2023	MTDL	10	505	525	3.96%	28-Dec-2023	0.40	6
21-Dec-2023	TRIM	5	274	264	-3.65%	27-Dec-2023	-0.18	5
21-Dec-2023	PANR	5	695	660	-5.04%	29-Dec-2023	-0.25	7
22-Dec-2023	PWON	15	432	444	2.78%	27-Dec-2023	0.42	4
27-Dec-2023	CLEO	5	665	700	5.26%	27-Dec-2023	0.26	1
29-Dec-2023	SEMA	5	113	126	11.50%	29-Dec-2023	0.58	1
29-Dec-2023	AWAN	5	290	284	-2.07%	29-Dec-2023	-0.10	1
Total Trade		30x			Profit Terealisasi		0.45	
		Win	13			Win Rate	38.24%	
		Loss	17					

Selama bulan Desember 2023, Layanan PTR menginstruksikan beli sampai dengan jual sebanyak 30 kali dengan 13 kali profit dan 17 kali loss. Profit yang memiliki *impact* positif paling besar terhadap pertumbuhan portofolio yaitu transaksi saham SEMA sebesar +0,58pv. Sedangkan kerugian terbesar dari transaksi saham OMED yang memiliki *impact* sebesar -0,28pv terhadap portofolio.

Total kinerja pada bulan Desember 2023 layanan *Private Trading Room* mencatatkan kinerja positif sebesar +0,45 pv dengan *win rate* 38.24%.

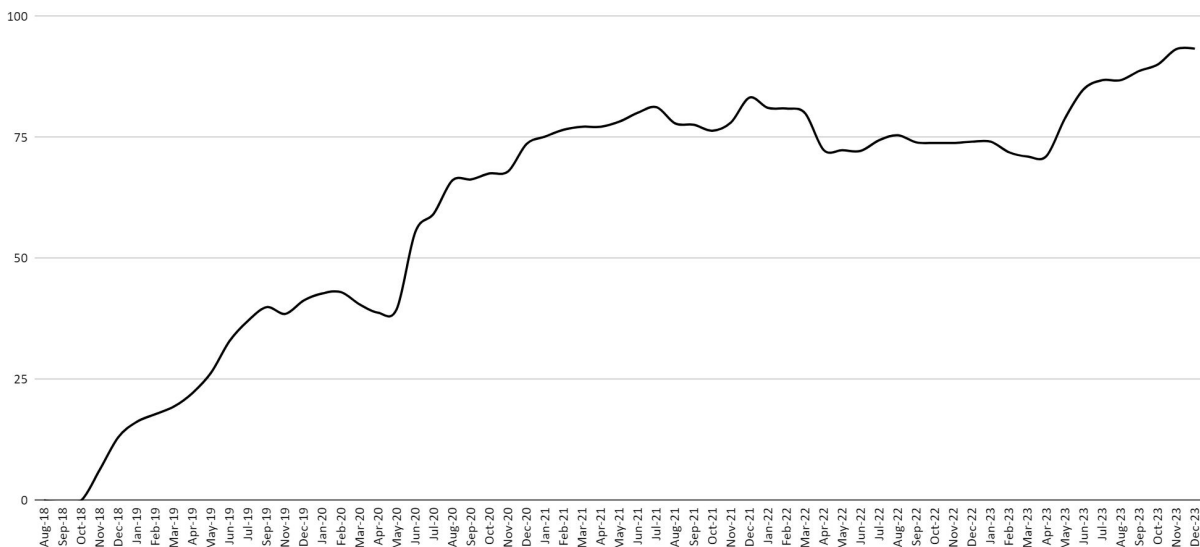
Floating Growth
Portofolio PIR 2018-2023



Grafik di atas menggambarkan kinerja portofolio layanan *Private Investing Room* yang belum terealisasi (*Floating profit/Loss*) sejak awal dirilis pada Agustus 2018 sampai Desember 2023. Pada pencatatan terakhir bulan Desember 2023, Portofolio untuk layanan *Private Investing Room* masih membukukan *Floating Loss* sebesar -9,76% membaik dari bulan November 2023 yang sebesar -10,67%

Sedangkan untuk mengetahui profit yang telah terealisasi dapat dilihat di halaman berikutnya.

Realized Growth
PIR 2018-2023



Sepanjang bulan Desember 2023 layanan Private Investing Room melakukan distribusi beberapa saham dan memperoleh dividend. Sehingga sejak awal dirilis pada Agustus 2018 sampai Desember 2023, total realisasi profit sebesar 93.3 pv dari total portofolio.

Untuk rincian transaksi distribusi dan *dividend* dapat dilihat pada halaman berikutnya.

PRIVATE INVESTING ROOM

Open Date	Kode	PV	Accum Price	Dist Price	PL %	Close Date	Impact PV	Realized Growth
12-Jun-22	BALI	2.5	829.8	815	-1.8%	06-Dec-23	-0.04	-0.04

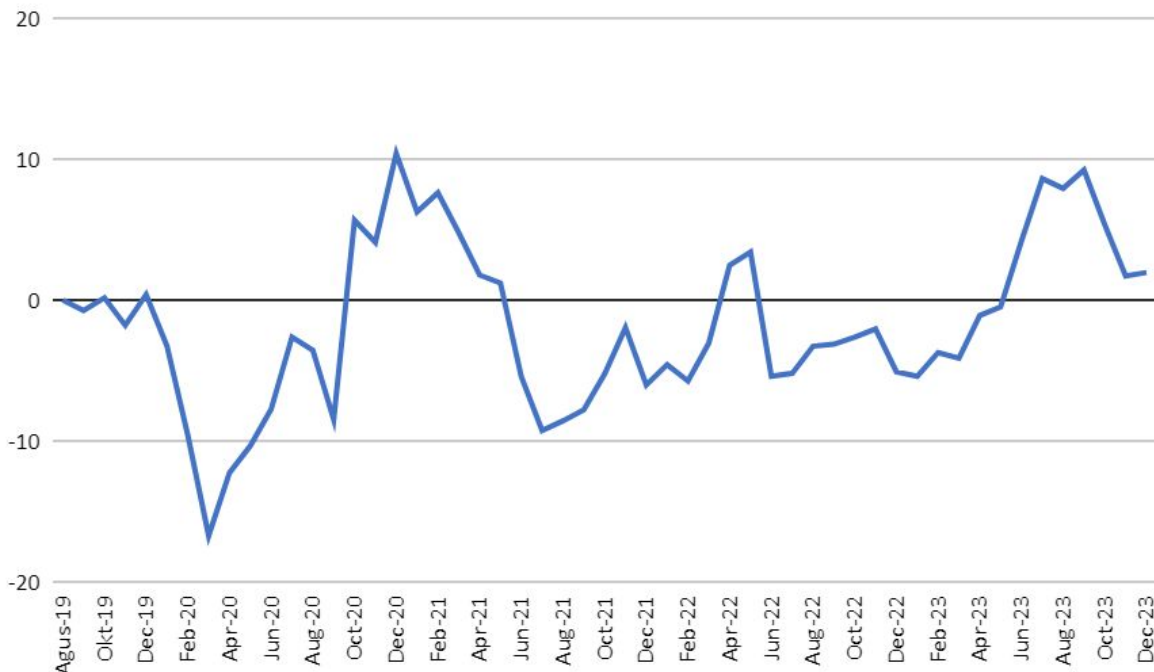
Pada bulan Desember 2023, PIR melakukan distribusi saham \$BALI dengan menyumbang realiasi kerugian sebesar -0.04pv.

Cum Date	Kode	PV	Average Price	Dividend	PL %	Payment Date	Impact PV	Realized Growth
5-Dec-23	UNVR	12.60	4498.00	63	1.01%	19-Dec-23	0.13	0.13

Pada bulan Desember 2023, PIR mendapatkan dividend dari saham \$UNVR.

PRIVATE INVESTING ROOM SYARIAH

Floating Growth Portofolio PIRS 2019-2023

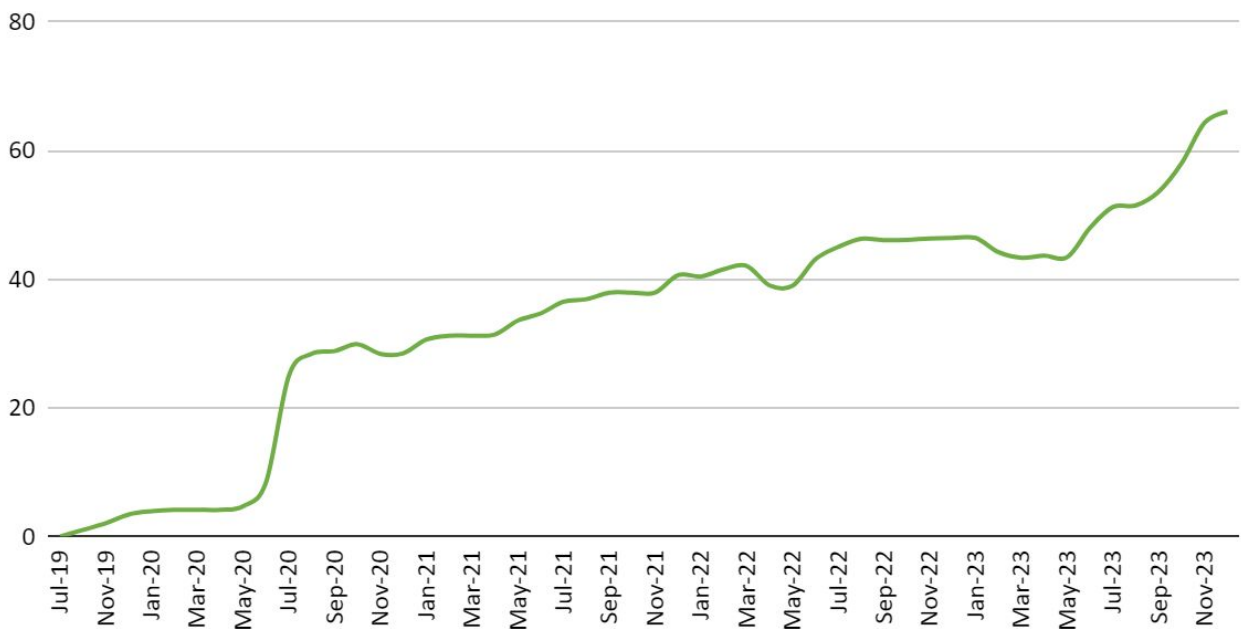


Grafik di atas menggambarkan kinerja portofolio layanan *Private Investing Room Syariah* yang masih belum terealisasi (*Floating profit/Loss*) sejak awal dirilis pada bulan Agustus 2019 sampai dengan bulan Desember 2023. Pada pencatatan terakhir Portofolio untuk layanan *Private Investing Room Syariah* berhasil masih membukukan *Floating profit* sebesar +2.01% naik dari bulan November 2023 yang sebesar +1.76%.

Untuk mengetahui profit yang telah terealisasi kami sajikan di halaman berikutnya.

PRIVATE INVESTING ROOM SYARIAH

Realized Growth
PIRS 2019-2023



Sepanjang bulan Desember 2023 layanan Private Investing Room Syariah melakukan distribusi saham yang masih diportofolio & memperoleh dividend. Sehingga sejak awal dirilis pada Agustus 2019 sampai Desember 2023 total realisasi profit sebesar +66.0pv dari total portofolio.

Untuk rincian transaksi distribusi dan *dividend* dapat dilihat pada halaman berikutnya.

PRIVATE INVESTING ROOM

Open Date	Kode	PV	Accum Price	Dist Price	PL %	Close Date	Impact PV	Realized Growth
12-Jun-22	BALI	2.5	829.1	815	-1.7%	06-Dec-23	-0.04	1.54
8-Aug-22	EAST	1	91.70	150	63.6%	27-Dec-23	0.64	
8-Aug-22	EAST	1	91.70	149	62.5%	28-Dec-23	0.62	
8-Aug-22	EAST	0.5	91.70	150	63.6%	29-Dec-23	0.32	

Pada bulan Desember 2023, PIRS melakukan distribusi saham \$BALI dan \$EAST dengan menyumbang realiasi profit sebesar +1.54pv.

Cum Date	Kode	PV	Average Price	Dividend	PL %	Payment Date	Impact PV	Realized Growth
16-Nov-23	EAST	3.5	91.70	2.5	1.03%	7-Dec-23	0.04	0.16
5-Dec-23	UNVR	12.40	3979.00	63	1.02%	19-Dec-23	0.13	

Pada bulan Desember 2023, PIRS mendapatkan dividend dari saham \$EAST & \$UNVR.

KESIMPULAN


Acuan dan Layanan	Kinerja
IHSG	+2,71%
YEF PTR	+0,45%
YEF PIR	+0,42%
YEF PIRS	+1,95%

Pada bulan Desember 2023, IHSG mencatatkan kinerja positif yaitu +2,71%. Layanan PTR mampu memanfaatkan kenaikan IHSG dengan tercatat merealisasikan pertumbuhan sebesar +0,45%. Selain itu layanan Private Investing Room (PIR) berhasil mencetak kinerja positif sebesar +0,42%. Sedangkan kinerja Private Investing Room Syariah (PIRS) mencatatkan kinerja tertinggi yaitu sebesar +1,95%.

Sekian informasi yang dapat kami berikan semoga bermanfaat dan dapat menjadi motivasi untuk lebih baik di masa yang akan datang. Kami akan senantiasa meningkatkan kualitas panduan supaya member kami mendapatkan hasil trading dan investasi yang lebih baik lagi.

Salam Sukses

YEF



WWW.YEFADVISOR.COM