


LAPORAN KINERJA

FEBRUARI 2024



Navigate The Stock Market

WWW.YEFADVISOR.COM

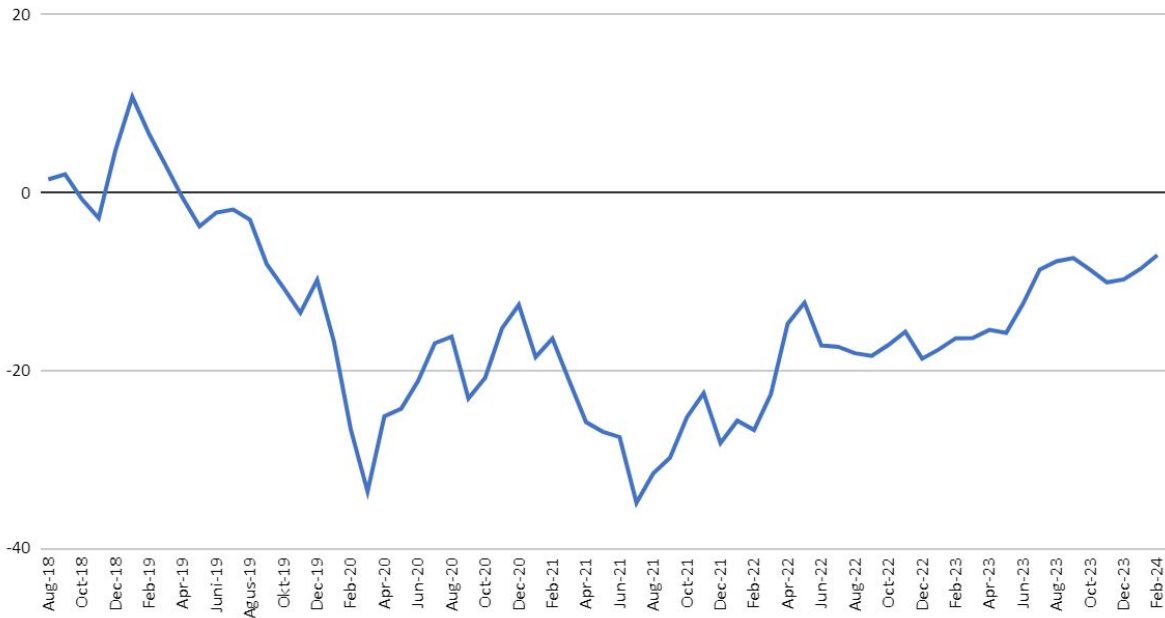
PRIVATE TRADING ROOM

Open Date	Stock	PV	Buy	Sell	%	Close Date	Impact PV	Duration (Day)
11-Jan-2024	MDKI	5	206	202	-1.94%	15-Feb-2024	-0.10	26
25-Jan-2024	TRIM	5	280	276	-1.43%	05-Feb-2024	-0.07	8
29-Jan-2024	OMED	5	206	204	-0.97%	05-Feb-2024	-0.05	6
01-Feb-2024	KEEN	5	770	835	8.44%	06-Feb-2024	0.42	4
02-Feb-2024	UNIQ	5	218	216	-0.92%	07-Feb-2024	-0.05	4
06-Feb-2024	PTRO	5	5200	5025	-3.37%	12-Feb-2024	-0.17	5
06-Feb-2024	BREN	5	5250	5725	9.05%	07-Feb-2024	0.45	2
07-Feb-2024	SATU	5	123	129	4.88%	07-Feb-2024	0.24	1
12-Feb-2024	CLEO	5	675	680	0.74%	21-Feb-2024	0.04	8
12-Feb-2024	MTDL	5	535	580	8.41%	20-Feb-2024	0.42	7
13-Feb-2024	TPMA	5	665	700	5.26%	19-Feb-2024	0.26	5
15-Feb-2024	NISP	5	1275	1345	5.49%	21-Feb-2024	0.27	5
20-Feb-2024	RGAS	5	120	118	-1.67%	22-Feb-2024	-0.08	3
21-Feb-2024	CARS	5	106	102	-3.77%	29-Feb-2024	-0.19	7
22-Feb-2024	JARR	5	232	246	6.03%	22-Feb-2024	0.30	1
22-Feb-2024	KEEN	5	815	850	4.29%	27-Feb-2024	0.21	4
23-Feb-2024	LIVE	5	180	178	-1.11%	27-Feb-2024	-0.06	3
23-Feb-2024	WEHA	5	174	177	1.72%	29-Feb-2024	0.09	5
26-Feb-2024	OASA	5	149	143	-4.03%	27-Feb-2024	-0.20	2
27-Feb-2024	KEEN	5	815	835	2.45%	29-Feb-2024	0.12	3
28-Feb-2024	MKAP	5	254	242	-4.72%	29-Feb-2024	-0.24	2
Total Trade		21x			Profit Terealisasi		1.64	
Win		11			Win Rate		52.38%	
Loss		10						

Selama bulan Februari 2024, Layanan PTR menginstruksikan beli sampai dengan jual sebanyak 21 kali dengan 11 kali profit dan 10 kali loss. Profit yang memiliki *impact* positif paling besar terhadap pertumbuhan portofolio yaitu transaksi saham BREN sebesar +0,45pv. Sedangkan kerugian terbesar dari transaksi saham MKAP yang memiliki *impact* sebesar -0,24pv terhadap portofolio.

Total kinerja pada bulan Februari 2024 layanan *Private Trading Room* mencatatkan kinerja positif sebesar +1,64 pv dengan *win rate* 52.38%.

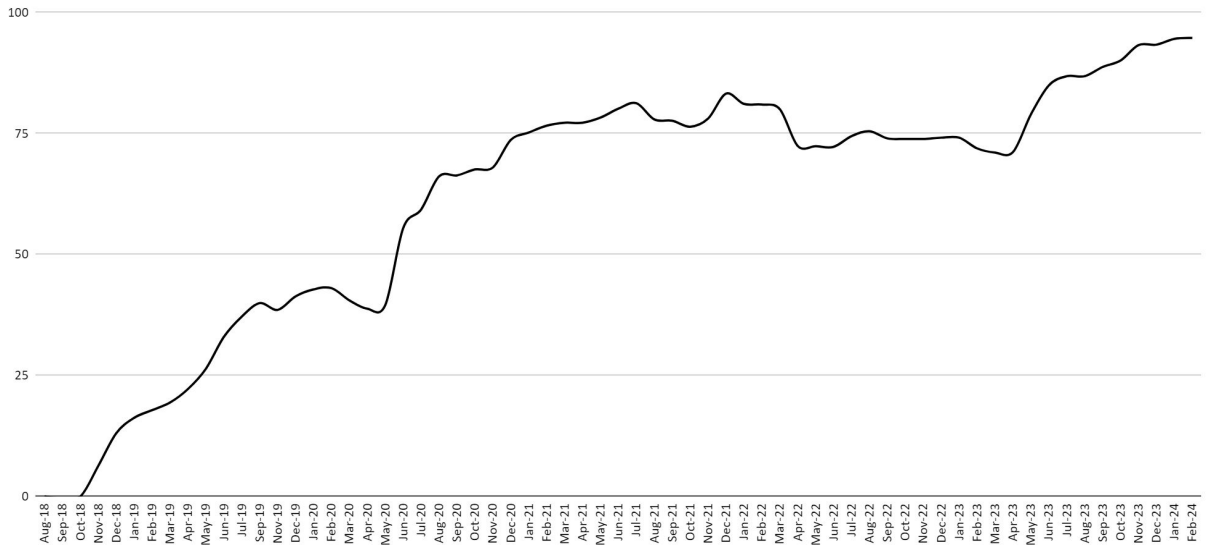
Floating Growth
Portofolio PIR 2018-2023



Grafik di atas menggambarkan kinerja portofolio layanan *Private Investing Room* yang belum terealisasi (*Floating profit/Loss*) sejak awal dirilis pada Agustus 2018 sampai Februari 2024. Pada pencatatan terakhir bulan Februari 2024, Portofolio untuk layanan *Private Investing Room* membukukan *Floating Loss* sebesar -7,02% membaik dari bulan Januari 2024 yang sebesar -8,56%

Sedangkan untuk mengetahui profit yang telah terealisasi dapat dilihat di halaman berikutnya.

Realized Growth
PIR 2018-2023



Sepanjang bulan Februari 2024 layanan Private Investing Room melakukan distribusi dan namun tidak memperoleh dividend. Sehingga sejak awal dirilis pada Agustus 2018 sampai Februari 2024, total realisasi profit sebesar 94.71 pv dari total portofolio.

Untuk rincian transaksi distribusi dan *dividend* dapat dilihat pada halaman berikutnya.

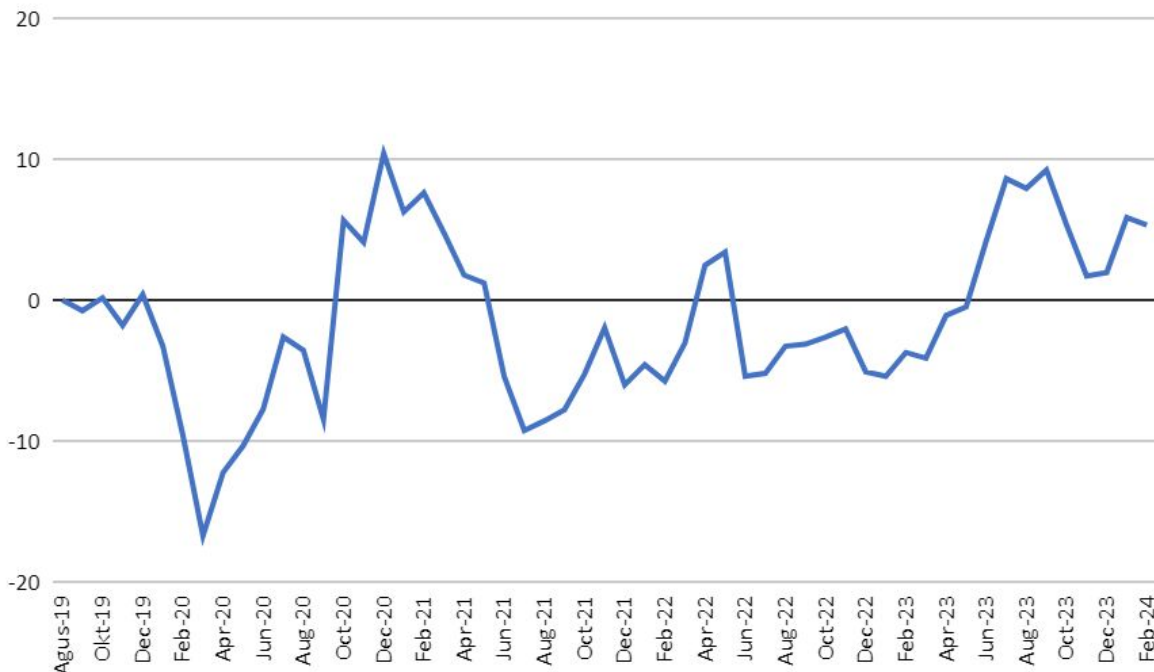
PRIVATE INVESTING ROOM

Open Date	Kode	PV	Accum Price	Dist Price	PL %	Close Date	Impact PV	Realized Growth
1-Aug-22	CMRY	0.8	3539.0	4340	22.6%	29-Feb-24	0.18	0.18

Pada bulan Februari 2024, PIR melakukan distribusi saham \$CMRY dengan menyumbang realiasi profit sebesar +0.18pv.

PRIVATE INVESTING ROOM SYARIAH

Floating Growth Portofolio PIRS 2019-2023

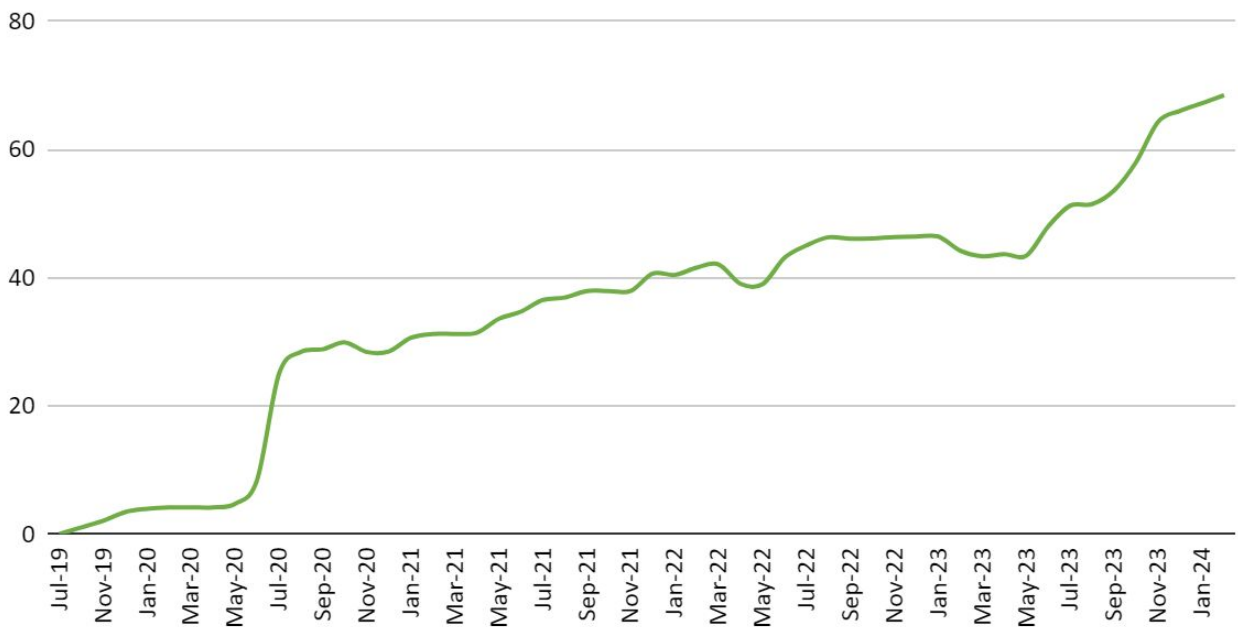


Grafik di atas menggambarkan kinerja portofolio layanan *Private Investing Room Syariah* yang masih belum terealisasi (*Floating profit/Loss*) sejak awal dirilis pada bulan Agustus 2019 sampai dengan bulan Februari 2024. Pada pencatatan terakhir Portofolio untuk layanan *Private Investing Room Syariah* berhasil membukukan *Floating profit* sebesar +5.38% turun tipis dari bulan Januari 2024 yang sebesar +5.90%.

Untuk mengetahui profit yang telah terealisasi kami sajikan di halaman berikutnya.

PRIVATE INVESTING ROOM SYARIAH

Realized Growth
PIRS 2019-2023



Sepanjang bulan Februari 2024 layanan Private Investing Room Syariah melakukan distribusi saham yang masih diportofolio & tidak memperoleh dividend. Sehingga sejak awal dirilis pada Agustus 2019 sampai Februari 2024 total realisasi profit sebesar +68.49pv dari total portofolio.

Untuk rincian transaksi distribusi dan *dividend* dapat dilihat pada halaman berikutnya.

PRIVATE INVESTING ROOM

Open Date	Kode	PV	Accum Price	Dist Price	PL %	Close Date	Impact PV	Realized Growth
28-Aug-23	BRIS	1	1469.0	2400	63.4%	1-Feb-24	0.63	1.26
28-Aug-23	BRIS	0.2	1469.0	2400	63.4%	2-Feb-24	0.13	
28-Aug-23	BRIS	0.2	1469.0	2350	60.0%	5-Feb-24	0.12	
28-Aug-23	BRIS	0.2	1469.0	2320	57.9%	6-Feb-24	0.12	
28-Aug-23	BRIS	0.2	1469.0	2380	62.0%	7-Feb-24	0.12	
1-Aug-22	CMRY	0.1	3539.0	4310	21.8%	16-Feb-24	0.02	
1-Aug-22	CMRY	0.5	3539.0	4340	22.6%	29-Feb-24	0.11	

Pada bulan Februari 2024, PIRS melakukan distribusi saham \$BRIS & \$CMRY dengan menyumbang realiasi profit sebesar +1.26pv.

KESIMPULAN


Acuan dan Layanan	Kinerja
IHSG	+1,50%
YEF PTR	+1,64%
YEF PIR	+1,72%
YEF PIRS	+0,74%

Pada bulan Februari 2024, IHSG mencatatkan kinerja positif yaitu sebesar 1,50%. Kinerja layanan PTR mampu mengungguli IHSG dengan tercatat merealisasikan pertumbuhan positif sebesar +1,64%. Selain itu layanan Private Investing Room (PIR) berhasil mencetak kinerja positif sebesar +1,74%. Sedangkan kinerja Private Investing Room Syariah (PIRS) mencatatkan kinerja positif sebesar +0,74%.

Sekian informasi yang dapat kami berikan semoga bermanfaat dan dapat menjadi motivasi untuk lebih baik di masa yang akan datang. Kami akan senantiasa meningkatkan kualitas panduan supaya member kami mendapatkan hasil trading dan investasi yang lebih baik lagi.

Salam Sukses

YEF



WWW.YEFADVISOR.COM