


LAPORAN KINERJA

MARET 2024



 **YEF**
Navigate The Stock Market

WWW.YEFADVISOR.COM

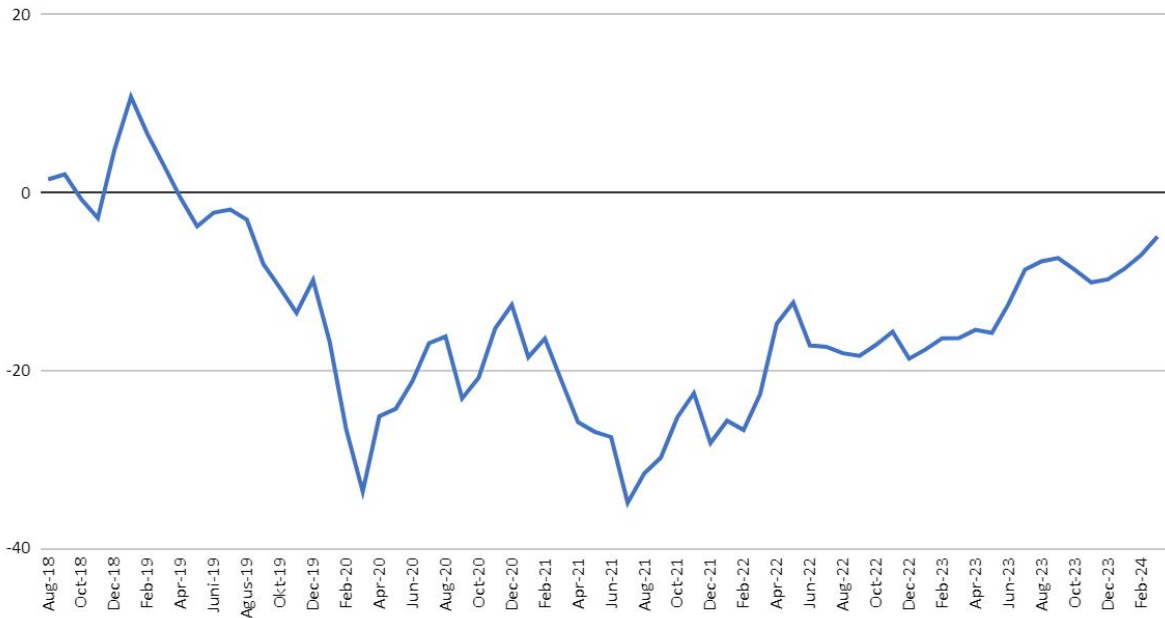
PRIVATE TRADING ROOM

Open Date	Stock	PV	Buy	Sell	%	Close Date	Impact PV	Duration (Day)
29-Feb-2024	BNII	5	252	266	5.56%	22-Mar-2024	0.28	17
01-Mar-2024	KEEN	5	835	820	-1.80%	20-Mar-2024	-0.09	14
04-Mar-2024	TPMA	5	665	700	5.26%	08-Mar-2024	0.26	5
04-Mar-2024	MAIN	5	515	540	4.85%	14-Mar-2024	0.24	9
05-Mar-2024	ITMA	5	760	750	-1.32%	13-Mar-2024	-0.07	7
08-Mar-2024	BREN	5	6250	6075	-2.80%	13-Mar-2024	-0.14	4
13-Mar-2024	GJTL	5	1150	1145	-0.43%	13-Mar-2024	-0.02	1
13-Mar-2024	RSCH	5	175	183	4.57%	14-Mar-2024	0.23	2
14-Mar-2024	KEEN	5	845	820	-2.96%	20-Mar-2024	-0.15	5
14-Mar-2024	TPMA	5	670	715	6.72%	18-Mar-2024	0.34	3
18-Mar-2024	HAIS	5	244	258	5.74%	22-Mar-2024	0.29	5
20-Mar-2024	EXCL	5	2450	2400	-2.04%	22-Mar-2024	-0.10	3
20-Mar-2024	ISSP	10	312	294	-5.77%	28-Mar-2024	-0.58	7
21-Mar-2024	IKPM	5	274	296	8.03%	26-Mar-2024	0.40	4
22-Mar-2024	AHAP	5	129	128	-0.78%	25-Mar-2024	-0.04	2
22-Mar-2024	ACRO	5	118	125	5.93%	22-Mar-2024	0.30	1
25-Mar-2024	VISI	5	150	158	5.33%	25-Mar-2024	0.27	1
25-Mar-2024	TUGU	5	1165	1235	6.01%	27-Mar-2024	0.30	3
26-Mar-2024	KEEN	5	805	775	-3.73%	26-Mar-2024	-0.19	1
27-Mar-2024	TMAS	5	164	172	4.88%	28-Mar-2024	0.24	2
Total Trade		20x			Profit Terealisasi		1.77	
Win		11			Win Rate		55.00%	
Loss		9						

Selama bulan Maret 2024, Layanan PTR menginstruksikan beli sampai dengan jual sebanyak 20 kali dengan 11 kali profit dan 9 kali loss. Profit yang memiliki *impact* positif paling besar terhadap pertumbuhan portofolio yaitu transaksi saham IKPM sebesar +0,40pv. Sedangkan kerugian terbesar dari transaksi saham ISSP yang memiliki *impact* sebesar -0,58pv terhadap portofolio.

Total kinerja pada bulan Maret 2024 layanan *Private Trading Room* mencatatkan kinerja positif sebesar +1,77 pv dengan *win rate* 55.0%.

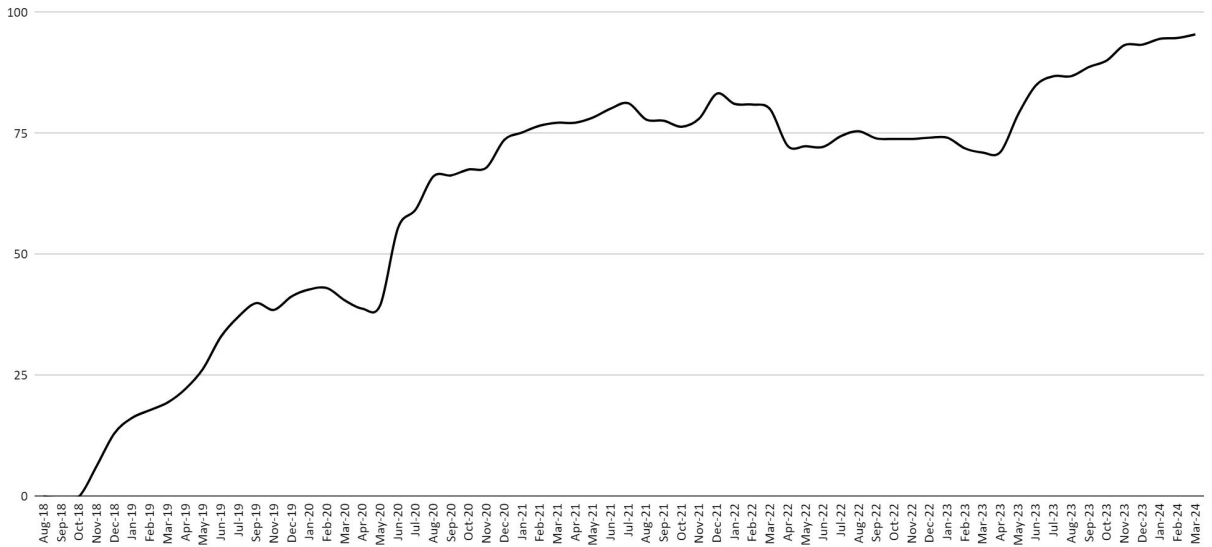
Floating Growth
Portofolio PIR 2018-2023



Grafik di atas menggambarkan kinerja portofolio layanan *Private Investing Room* yang belum terealisasi (*Floating profit/Loss*) sejak awal dirilis pada Agustus 2018 sampai Maret 2024. Pada pencatatan terakhir bulan Maret 2024, Portofolio untuk layanan *Private Investing Room* membukukan *Floating Loss* sebesar -4,94% membaik dari bulan Februari 2024 yang sebesar -7,02%

Sedangkan untuk mengetahui profit yang telah terealisasi dapat dilihat di halaman berikutnya.

Realized Growth
PIR 2018-2023



Sepanjang bulan Maret 2024 layanan Private Investing Room tidak melakukan distribusi dan namun memperoleh dividend. Sehingga sejak awal dirilis pada Agustus 2018 sampai Maret 2024, total realisasi profit sebesar 95.45 pv dari total portofolio.

Untuk rincian transaksi distribusi dan *dividend* dapat dilihat pada halaman berikutnya.

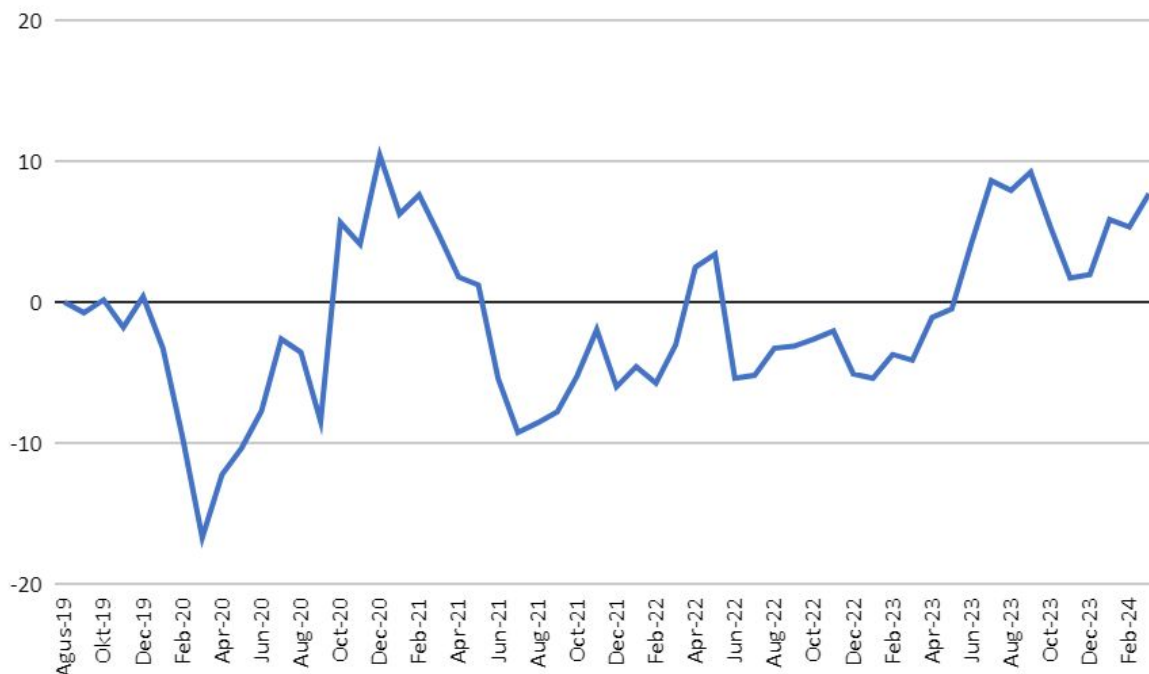
PRIVATE INVESTING ROOM

Cum Date	Kode	PV	Average Price	Dividend	PL %	Payment Date	Impact PV	Realized Growth
21-Feb-24	BJTM	10	733.25	54.39	7.42%	7-Mar-24	0.74	0.74

Pada bulan Maret 2024, PIR memperoleh dividend dari saham \$BJTM dengan menyumbang realiasi profit sebesar +0.74pv.

PRIVATE INVESTING ROOM SYARIAH

Floating Growth Portofolio PIRS 2019-2023

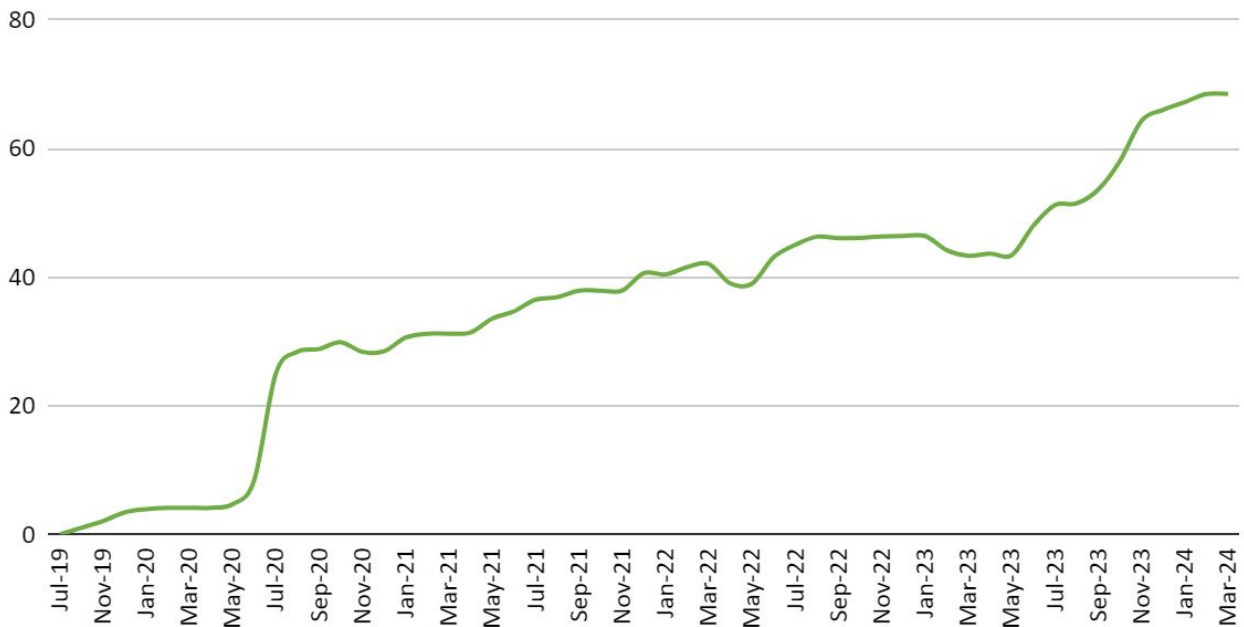


Grafik di atas menggambarkan kinerja portofolio layanan *Private Investing Room Syariah* yang masih belum terealisasi (*Floating profit/Loss*) sejak awal dirilis pada bulan Agustus 2019 sampai dengan bulan Maret 2024. Pada pencatatan terakhir Portofolio untuk layanan *Private Investing Room Syariah* berhasil membukukan *Floating profit* sebesar +7.74% naik signifikan dari bulan Februari 2024 yang sebesar +5.38%.

Untuk mengetahui profit yang telah terealisasi kami sajikan di halaman berikutnya.

PRIVATE INVESTING ROOM SYARIAH

Realized Growth
PIRS 2019-2023



Sepanjang bulan Maret 2024 layanan Private Investing Room Syariah tidak melakukan distribusi saham yang masih diportofolio & juga tidak memperoleh dividend. Sehingga sejak awal dirilis pada Agustus 2019 sampai Maret 2024 total realisasi profit sebesar +68.49pv dari total portofolio.

KESIMPULAN

Acuan dan Layanan	Kinerja
IHSG	-0,37%
YEF PTR	+1,77%
YEF PIR	+2,82%
YEF PIRS	+2,36%

Pada bulan Maret 2024, IHSG mencatatkan kinerja negatif yaitu sebesar -0,37%. Namun ketiga layanan YEF Advisor kompak mencatatkan kinerja positif. Kinerja layanan PTR mampu mengungguli IHSG dengan tercatat merealisasikan pertumbuhan positif sebesar +1,77%. Selain itu layanan Private Investing Room (PIR) berhasil mencetak kinerja positif sebesar +2,82% & kinerja Private Investing Room Syariah (PIRS) juga mencatatkan kinerja positif sebesar +2,36%.

Sekian informasi yang dapat kami berikan semoga bermanfaat dan dapat menjadi motivasi untuk lebih baik di masa yang akan datang. Kami akan senantiasa meningkatkan kualitas panduan supaya member kami mendapatkan hasil trading dan investasi yang lebih baik lagi.

Salam Sukses

YEF



WWW.YEFADVISOR.COM