

LAPORAN KINERJA

APRIL 2024



Navigate The Stock Market

WWW.YEFADVISOR.COM

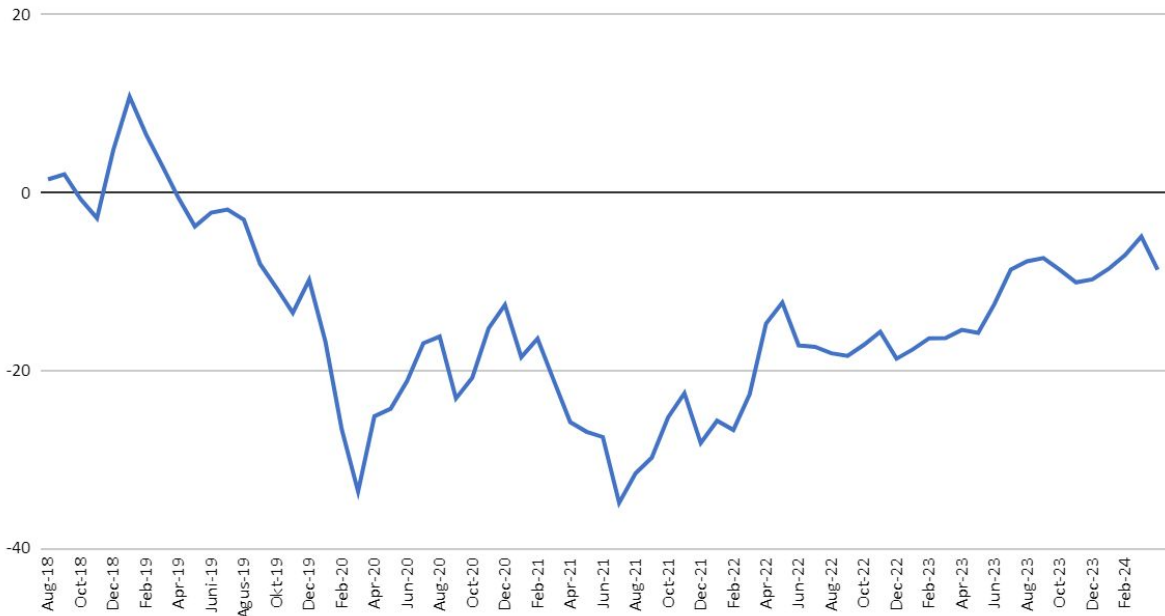
PRIVATE TRADING ROOM

Open Date	Stock	PV	Buy	Sell	%	Close Date	Impact PV	Duration (Day)
18-Mar-2024	WEGE	5	83	79	-4.82%	01-Apr-2024	-0.24	11
22-Mar-2024	TOTL	5	438	464	5.94%	01-Apr-2024	0.30	7
26-Mar-2024	CFIN	5	525	500	-4.76%	01-Apr-2024	-0.24	5
27-Mar-2024	AHAP	5	124	133	7.26%	04-Apr-2024	0.36	7
28-Mar-2024	TMAS	5	166	160	-3.61%	16-Apr-2024	-0.18	14
02-Apr-2024	PRIM	5	80	76	-5.00%	16-Apr-2024	-0.25	11
02-Apr-2024	MKAP	5	262	276	5.34%	04-Apr-2024	0.27	3
03-Apr-2024	TAPG	5	610	605	-0.82%	18-Apr-2024	-0.04	12
04-Apr-2024	BNII	5	262	250	-4.58%	18-Apr-2024	-0.23	11
16-Apr-2024	LEAD	5	74	71	-4.05%	18-Apr-2024	-0.20	3
16-Apr-2024	MAHA	5	199	210	5.53%	16-Apr-2024	0.28	1
17-Apr-2024	PGEO	5	1200	1220	1.67%	19-Apr-2024	0.08	3
17-Apr-2024	ADMR	5	1395	1395	0.00%	24-Apr-2024	0.00	6
18-Apr-2024	CYBR	5	300	288	-4.00%	19-Apr-2024	-0.20	2
18-Apr-2024	SMIL	10	145	151	4.14%	18-Apr-2024	0.41	1
18-Apr-2024	BBRM	5	70	66	-5.71%	23-Apr-2024	-0.29	4
19-Apr-2024	DOID	10	440	426	-3.18%	19-Apr-2024	-0.32	1
19-Apr-2024	INCO	5	4320	4200	-2.78%	25-Apr-2024	-0.14	5
22-Apr-2024	BBRI	5	5175	5000	-3.38%	26-Apr-2024	-0.17	5
24-Apr-2024	BRMS	5	159	154	-3.14%	25-Apr-2024	-0.16	2
25-Apr-2024	LEAD	10	71	77	8.45%	25-Apr-2024	0.85	1
25-Apr-2024	RSCH	5	226	238	5.31%	25-Apr-2024	0.27	1
25-Apr-2024	TLKM	5	3030	3160	4.29%	30-Apr-2024	0.21	4
29-Apr-2024	BBRI	5	4840	5000	3.31%	30-Apr-2024	0.17	2
Total Trade		24x		Profit Terealisasi		0.54		
Win		10		Win Rate		41.67%		
Loss		14						

Selama bulan April 2024, Layanan PTR menginstruksikan beli sampai dengan jual sebanyak 24 kali dengan 10 kali profit dan 14 kali loss. Profit yang memiliki *impact* positif paling besar terhadap pertumbuhan portofolio yaitu transaksi saham LEAD sebesar +0,54pv. Sedangkan kerugian terbesar dari transaksi saham DOID yang memiliki *impact* sebesar -0,32pv terhadap portofolio.

Total kinerja pada bulan April 2024 layanan *Private Trading Room* mencatatkan kinerja positif sebesar +0,54 pv dengan *win rate* 41.67%.

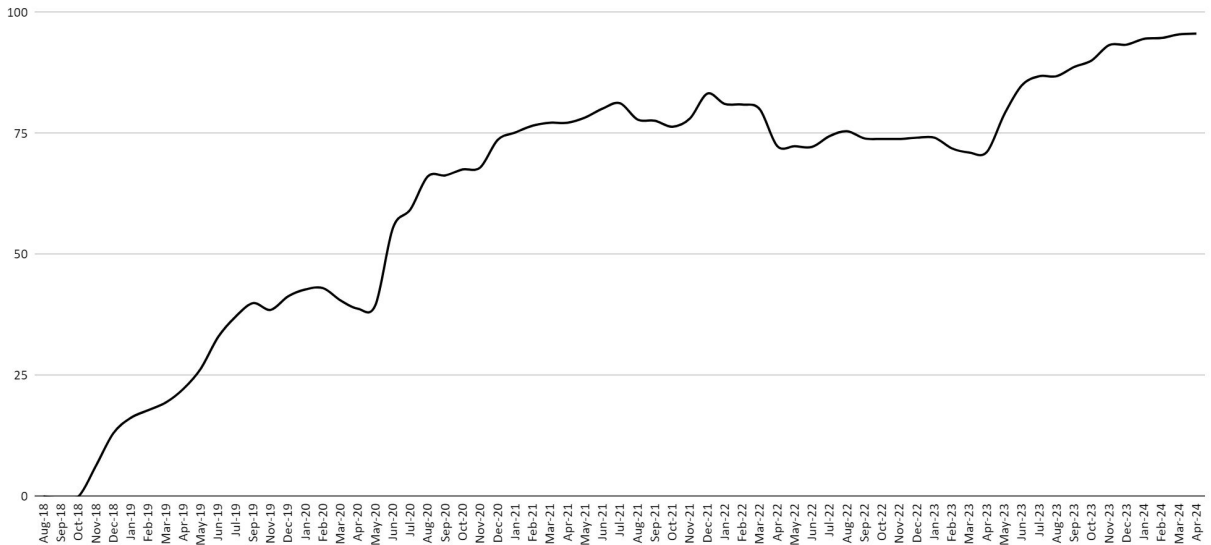
Floating Growth
Portofolio PIR 2018-2023



Grafik di atas menggambarkan kinerja portofolio layanan *Private Investing Room* yang belum terealisasi (*Floating profit/Loss*) sejak awal dirilis pada Agustus 2018 sampai April 2024. Pada pencatatan terakhir bulan April 2024, Portofolio untuk layanan *Private Investing Room* membukukan *Floating Loss* sebesar -8,67% menurun dari bulan Maret 2024 yang sebesar -4,94%.

Sedangkan untuk mengetahui profit yang telah terealisasi dapat dilihat di halaman berikutnya.

Realized Growth
PIR 2018-2023



Sepanjang bulan April 2024 layanan Private Investing Room melakukan distribusi dan namun tidak memperoleh dividend. Sehingga sejak awal dirilis pada Agustus 2018 sampai April 2024, total realisasi profit sebesar 95.62 pv dari total portofolio.

Untuk rincian transaksi distribusi dan *dividend* dapat dilihat pada halaman berikutnya.

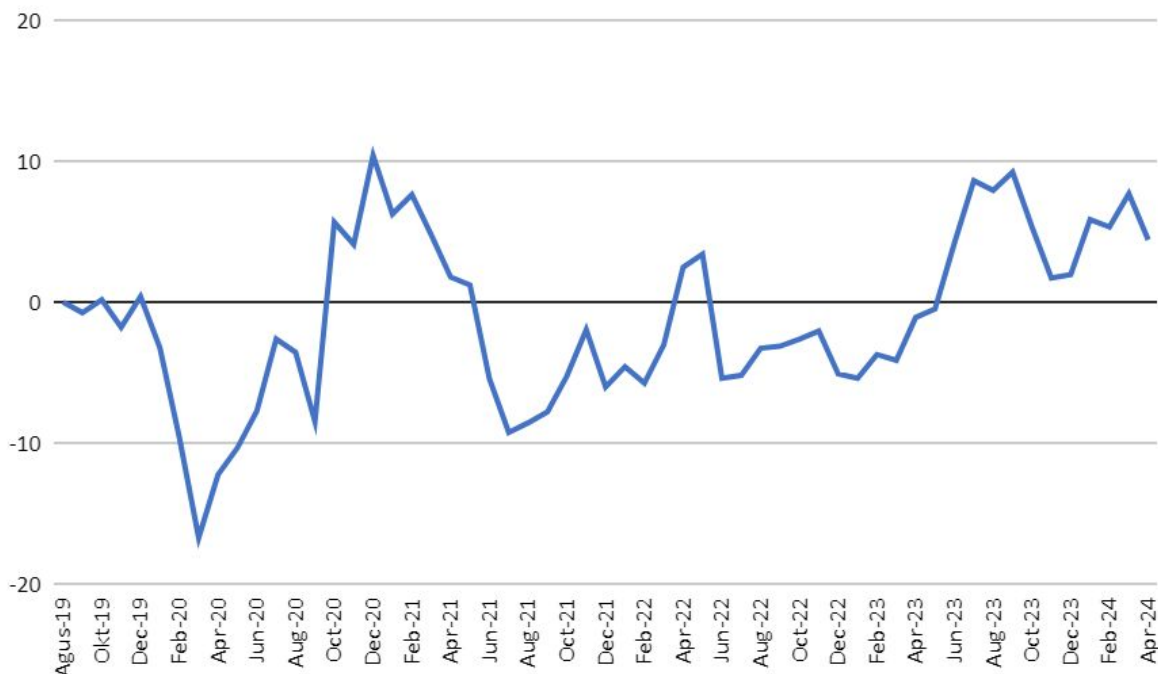
PRIVATE INVESTING ROOM

Open Date	Kode	PV	Accum Price	Dist Price	PL %	Close Date	Impact PV	Realized Growth
1-Aug-22	CMRY	0.2	3545.0	5075	43.2%	4-Apr-24	0.09	0.17
1-Aug-22	CMRY	0.2	3545.0	5100	43.9%	5-Apr-24	0.09	
1-Aug-22	CMRY	0.2	3545.0	5050	42.5%	16-Apr-24	0.08	
1-Aug-22	CMRY	0.2	3545.0	4960	39.9%	17-Apr-24	0.08	
1-Aug-22	CMRY	0.2	3545.0	5000	41.0%	18-Apr-24	0.08	
1-Aug-22	CMRY	0.2	3545.0	5075	43.2%	19-Apr-24	0.09	
1-Aug-22	CMRY	0.2	3545.0	5150	45.3%	22-Apr-24	0.09	
1-Aug-22	CMRY	0.2	3545.0	5050	42.5%	24-Apr-24	0.08	
1-Aug-22	CMRY	0.2	3545.0	5025	41.7%	25-Apr-24	0.08	
1-Aug-22	CMRY	0.2	3545.0	5025	41.7%	26-Apr-24	0.08	
23-Jul-23	INDS	2.5	2319.0	2140	-7.7%	29-Apr-24	-0.19	
28-Oct-23	PRDA	2.5	4099.00	3360	-18.0%	29-Apr-24	-0.45	
28-Oct-23	PRDA	0.2	4099.00	3300	-19.5%	30-Apr-24	-0.04	

Pada bulan April 2024, PIR melakukan distribusi saham \$CMRY, \$INDS & \$PRDA dengan menyumbang realiasi profit sebesar +0.17pv.

PRIVATE INVESTING ROOM SYARIAH

Floating Growth Portofolio PIRS 2019-2023

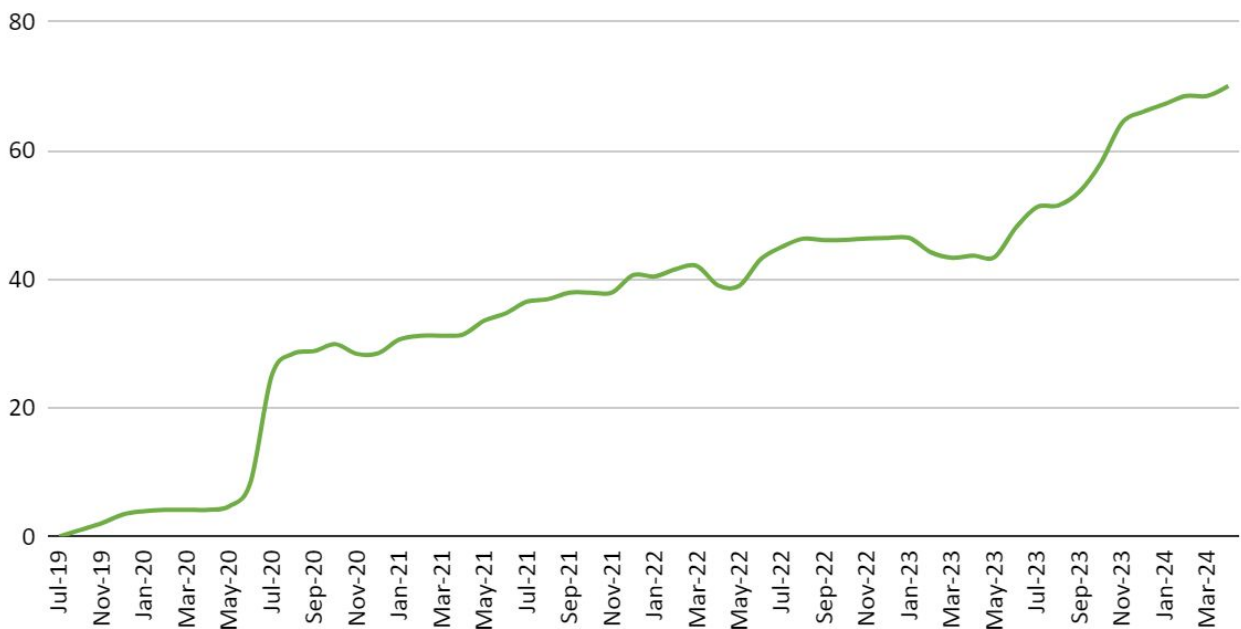


Grafik di atas menggambarkan kinerja portofolio layanan *Private Investing Room Syariah* yang masih belum terealisasi (*Floating profit/Loss*) sejak awal dirilis pada bulan Agustus 2019 sampai dengan bulan April 2024. Pada pencatatan terakhir Portofolio untuk layanan *Private Investing Room Syariah* berhasil membukukan *Floating profit* sebesar +4.46% turun dari bulan Maret 2024 yang sebesar +7.74%.

Untuk mengetahui profit yang telah terealisasi kami sajikan di halaman berikutnya.

PRIVATE INVESTING ROOM SYARIAH

Realized Growth
PIRS 2019-2023



Sepanjang bulan April 2024 layanan Private Investing Room Syariah melakukan distribusi saham yang masih diportofolio & namun tidak memperoleh dividend. Sehingga sejak awal dirilis pada Agustus 2019 sampai April 2024 total realisasi profit sebesar +70.00pv dari total portofolio.

PRIVATE INVESTING ROOM

Open Date	Kode	PV	Accum Price	Dist Price	PL %	Close Date	Impact PV	Realized Growth
1-Aug-22	CMRY	0.2	3539.0	5075	43.4%	4-Apr-24	0.09	1.55
1-Aug-22	CMRY	0.2	3539.0	5100	44.1%	5-Apr-24	0.09	
1-Aug-22	CMRY	0.2	3539.0	5050	42.7%	16-Apr-24	0.09	
1-Aug-22	CMRY	0.2	3539.0	4960	40.2%	17-Apr-24	0.08	
1-Aug-22	CMRY	0.2	3539.0	5000	41.3%	18-Apr-24	0.08	
1-Aug-22	CMRY	0.2	3539.0	5075	43.4%	19-Apr-24	0.09	
1-Aug-22	CMRY	0.2	3539.0	5150	45.5%	22-Apr-24	0.09	
28-Aug-23	BRIS	0.2	1469.0	2560	74.3%	22-Apr-24	0.15	
28-Aug-23	BRIS	0.2	1469.0	2630	79.0%	23-Apr-24	0.16	
1-Aug-22	CMRY	0.2	3539.0	5050	42.7%	24-Apr-24	0.09	
28-Aug-23	BRIS	0.2	1469.0	2670	81.8%	24-Apr-24	0.16	
1-Aug-22	CMRY	0.2	3539.0	5025	42.0%	25-Apr-24	0.08	
28-Aug-23	BRIS	0.2	1469.0	2600	77.0%	26-Apr-24	0.15	
1-Aug-22	CMRY	0.2	3539.0	5025	42.0%	26-Apr-24	0.08	
30-Jul-23	BSDE	2.5	970.0	905	-6.7%	29-Apr-24	-0.17	
18-Mar-23	CLEO	1.3	729.0	965	32.4%	29-Apr-24	0.42	
28-Oct-23	PRDA	2.5	4292.0	3360	-21.7%	29-Apr-24	-0.54	
30-Jul-23	BSDE	0.2	970.0	940	-3.1%	30-Apr-24	-0.01	
18-Mar-23	CLEO	1	729.0	970	33.1%	30-Apr-24	0.33	
28-Oct-23	PRDA	0.2	4292.0	3300	-23.1%	30-Apr-24	-0.05	
1-Aug-22	CMRY	0.2	3539.0	5050	42.7%	30-Apr-24	0.09	

Pada bulan April 2024, PIRS melakukan distribusi saham \$CMRY, \$BSDE, \$PRDA & \$CLEO dengan menyumbang realiasi profit sebesar +1.55pv.

KESIMPULAN

Acuan dan Layanan	Kinerja
IHSG	-0,75%
YEF PTR	+0,54%
YEF PIR	-1,48%
YEF PIRS	-2,73%

Pada bulan April 2024, IHSG mencatatkan kinerja negatif yaitu sebesar -0,75%. Namun layanan PTR mampu mengungguli IHSG dengan tercatat merealisasikan profit sebesar +0,54%. Selain itu layanan Private Investing Room (PIR) mencetak kinerja negatif sebesar -1,48% & kinerja Private Investing Room Syariah (PIRS) juga mencatatkan kinerja negatif sebesar -2,73%.

Sekian informasi yang dapat kami berikan semoga bermanfaat dan dapat menjadi motivasi untuk lebih baik di masa yang akan datang. Kami akan senantiasa meningkatkan kualitas panduan supaya member kami mendapatkan hasil trading dan investasi yang lebih baik lagi.

Salam Sukses

YEF



WWW.YEFADVISOR.COM