

Juni 2024

LAPORAN KINERJA

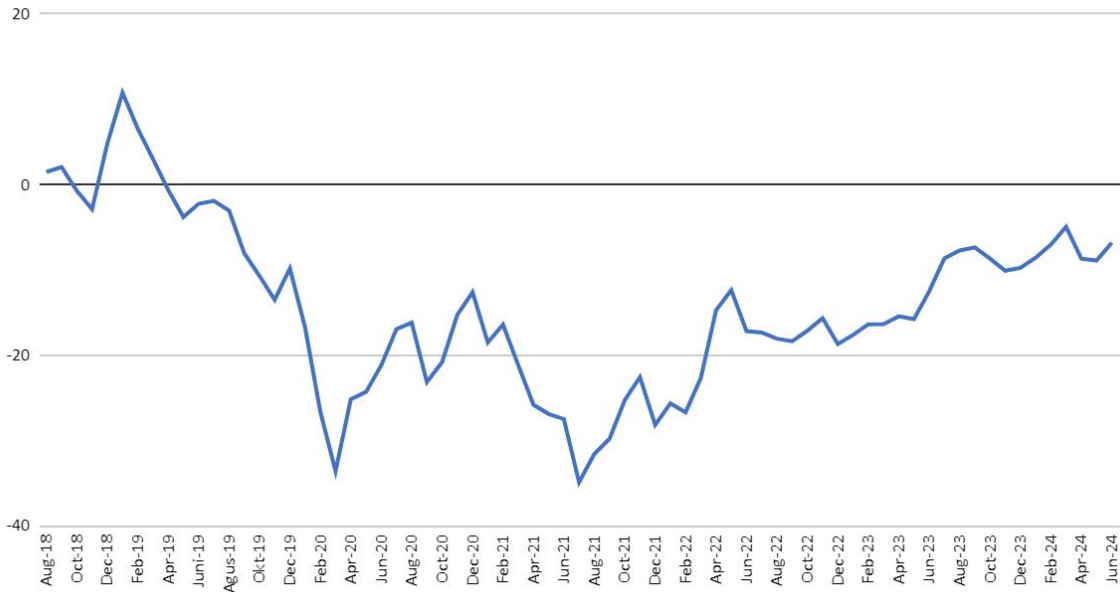
PRIVATE TRADING ROOM

Open Date	Stock	PV	Buy	Sell	%	Close Date	Impact PV	Duration (Day)
29-May-2024	GOTO	5	70	66	-5.71%	03-Jun-2024	-0.29	4
30-May-2024	LIVE	5	208	220	5.77%	03-Jun-2024	0.29	3
31-May-2024	PGEO	5	1190	1235	3.78%	04-Jun-2024	0.19	3
03-Jun-2024	BRPT	5	1080	1020	-5.56%	05-Jun-2024	-0.28	3
04-Jun-2024	SMGA	5	89	94	5.62%	05-Jun-2024	0.28	2
05-Jun-2024	MDKA	5	2460	2530	2.85%	10-Jun-2024	0.14	4
05-Jun-2024	MDKA	5	2460	2480	0.81%	11-Jun-2024	0.04	5
06-Jun-2024	GPSO	5	244	238	-2.46%	11-Jun-2024	-0.12	4
10-Jun-2024	KBLI	5	372	374	0.54%	19-Jun-2024	0.03	8
11-Jun-2024	BBRI	5	4400	4300	-2.27%	14-Jun-2024	-0.11	4
12-Jun-2024	HYGN	5	165	159	-3.64%	12-Jun-2024	-0.18	1
13-Jun-2024	AREA	5	174	165	-5.17%	13-Jun-2024	-0.26	1
19-Jun-2024	SMIL	5	172	181	5.23%	21-Jun-2024	0.26	3
20-Jun-2024	BBNI	5	4350	4550	4.60%	21-Jun-2024	0.23	2
24-Jun-2024	MAIN	5	625	660	5.60%	26-Jun-2024	0.28	3
25-Jun-2024	BBRI	5	4300	4640	7.91%	26-Jun-2024	0.40	2
Total Trade		16x		Profit Terealisasi		0.89		
Win		10		Win Rate		62.50%		
Loss		6						

Selama bulan Juni 2024, Layanan PTR menginstruksikan beli sampai dengan jual sebanyak 16 kali dengan 10 kali profit dan 6 kali loss. Profit yang memiliki *impact* positif paling besar terhadap pertumbuhan portofolio yaitu transaksi saham BBRI sebesar +0,40pv. Sedangkan kerugian terbesar dari transaksi saham GOTO yang memiliki *impact* sebesar -0,29pv terhadap portofolio.

Total kinerja pada bulan Juni 2024 layanan *Private Trading Room* mencatatkan kinerja positif sebesar +0,89 pv dengan *win rate* 62.50%.

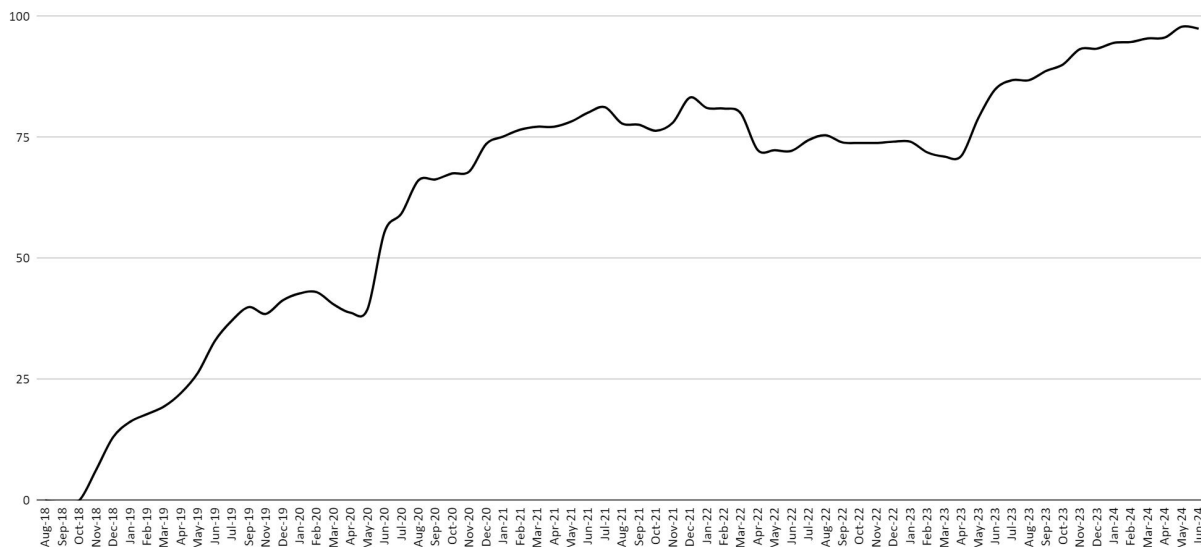
Floating Growth
Portofolio PIR 2018-2023



Grafik di atas menggambarkan kinerja portofolio layanan *Private Investing Room* yang belum terealisasi (*Floating profit/Loss*) sejak awal dirilis pada Agustus 2018 sampai Juni 2024. Pada pencatatan terakhir bulan Mei, Portofolio untuk layanan *Private Investing Room* membukukan *Floating Loss* sebesar -6,82% membaik dari bulan Mei 2024 yang sebesar -8,90%.

Sedangkan untuk mengetahui profit yang telah terealisasi dapat dilihat di halaman berikutnya.

Realized Growth
PIR 2018-2023



Sepanjang bulan Juni 2024 layanan Private Investing Room melakukan distribusi dan memperoleh dividend. Sehingga sejak awal dirilis pada Agustus 2018 sampai Juni 2024, total realisasi profit sebesar 97.45 pv dari total portofolio.

Untuk rincian transaksi distribusi dan *dividend* dapat dilihat pada halaman berikutnya.

PRIVATE INVESTING ROOM

Open Date	Kode	PV	Accum Price	Dist Price	PL %	Close Date	Impact PV	Realized
19-Nov-19	UNVR	0.2	2849.0	3190	12.0%	3-Jun-24	0.02	-0.74
19-Nov-19	UNVR	0.2	2849.0	3200	12.3%	4-Jun-24	0.02	
19-Nov-19	UNVR	0.2	2849.0	3160	10.9%	5-Jun-24	0.02	
19-Nov-19	UNVR	0.2	2849.0	3170	11.3%	6-Jun-24	0.02	
19-Nov-19	UNVR	0.2	2849.0	3100	8.8%	7-Jun-24	0.02	
19-Nov-19	UNVR	0.2	2849.0	3120	9.5%	11-Jun-24	0.02	
19-Nov-19	UNVR	0.2	2849.0	3200	12.3%	19-Jun-24	0.02	
19-Nov-19	UNVR	0.2	2849.0	3100	8.8%	20-Jun-24	0.02	
19-Nov-19	UNVR	0.2	2849.0	3100	8.8%	21-Jun-24	0.02	
30-Jul-23	HAIS	1	276.00	208	-24.6%	24-Jun-24	-0.25	
30-Jul-23	HAIS	1	276.00	208	-24.6%	25-Jun-24	-0.25	
30-Jul-23	HAIS	1	276.00	208	-24.6%	26-Jun-24	-0.25	
30-Jul-23	HAIS	0.4	276.00	208	-24.6%	27-Jun-24	-0.10	
30-Jul-23	HAIS	0.4	276.00	210	-23.9%	28-Jun-24	-0.10	

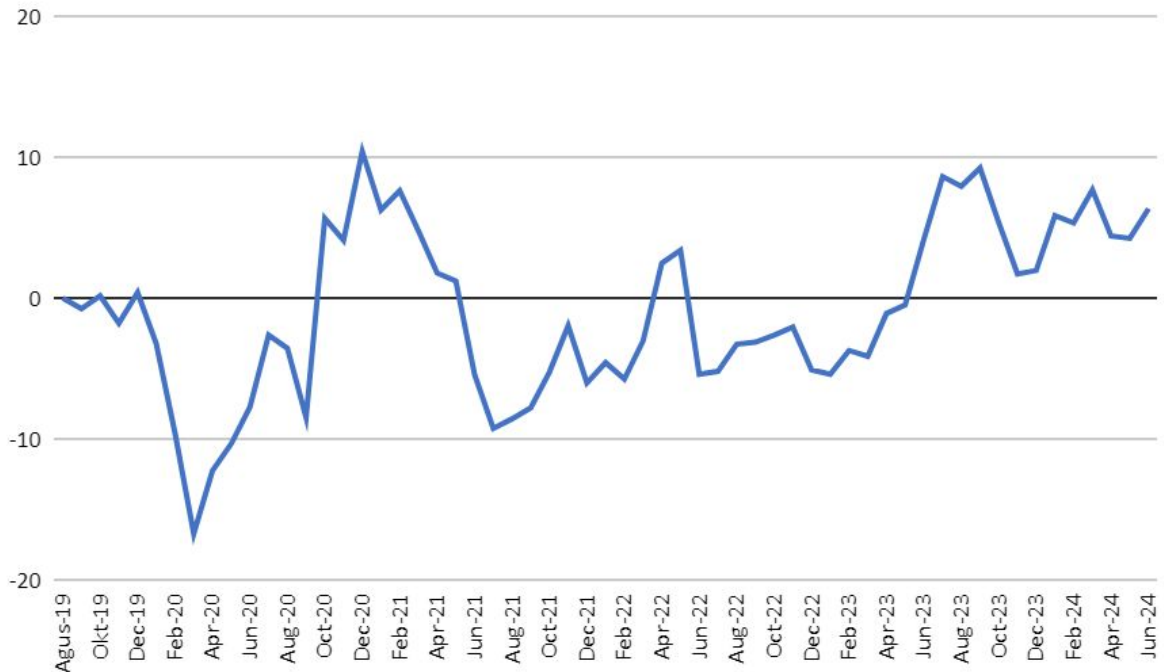
Pada bulan Juni 2024, PIR melakukan distribusi saham \$UNVR, \$HAIS dengan menyumbang realiasi profit sebesar -0.74pv.

Cum Date	Kode	PV	Average Price	Dividend	PL %	Payment Date	Impact PV	Realized Growth
30-May-24	BBLD	4.90	525.90	20	3.80%	12-Jun-24	0.19	0.32
7-Jun-24	RAJA	4.20	1229.00	38	3.09%	28-Jun-24	0.13	

Pada bulan Juni 2024, PIR memperoleh dividend dari saham \$BBLD & \$RAJA dengan menyumbang realiasi profit sebesar +0.32pv.

PRIVATE INVESTING ROOM SYARIAH

Floating Growth Portofolio PIRS 2019-2023

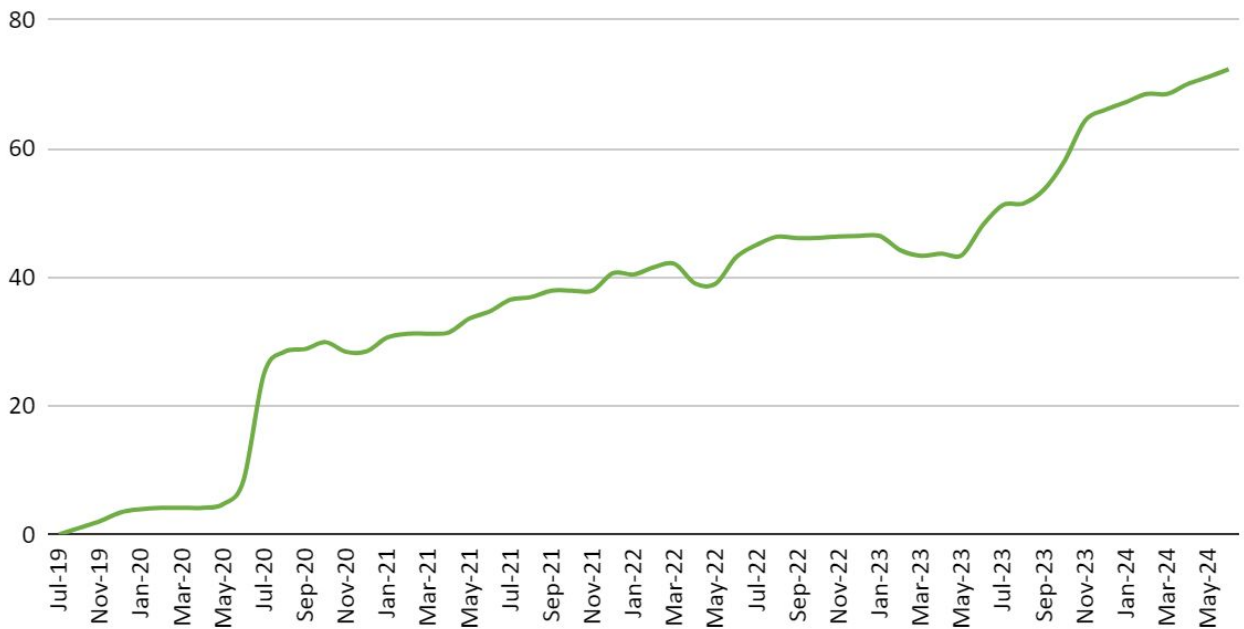


Grafik di atas menggambarkan kinerja portofolio layanan *Private Investing Room Syariah* yang masih belum terealisasi (*Floating profit/Loss*) sejak awal dirilis pada bulan Agustus 2019 sampai dengan bulan Juni 2024. Pada pencatatan terakhir Portofolio untuk layanan *Private Investing Room Syariah* berhasil membukukan *Floating profit* sebesar +6.40% turun dari bulan Mei 2024 yang sebesar +4.29% .

Untuk mengetahui profit yang telah terealisasi kami sajikan di halaman berikutnya.

PRIVATE INVESTING ROOM SYARIAH

Realized Growth
PIRS 2019-2023



Sepanjang bulan Juni 2024 layanan Private Investing Room Syariah melakukan distribusi saham yang masih diportofolio & memperoleh dividend. Sehingga sejak awal dirilis pada Agustus 2019 sampai Juni 2024 total realisasi profit sebesar +72.33pv dari total portofolio.

PRIVATE INVESTING ROOM

Open Date	Kode	PV	Accum Price	Dist Price	PL %	Close Date	Impact PV	Realized Growth
19-Nov-19	UNVR	0.2	2879.0	3190	10.8%	3-Jun-24	0.02	0.40
19-Nov-19	UNVR	0.2	2879.0	3200	11.1%	4-Jun-24	0.02	
19-Nov-19	UNVR	0.2	2879.0	3160	9.8%	5-Jun-24	0.02	
19-Nov-19	UNVR	0.2	2879.0	3170	10.1%	6-Jun-24	0.02	
19-Nov-19	UNVR	0.2	2879.0	3100	7.7%	7-Jun-24	0.02	
19-Nov-19	UNVR	0.2	2879.0	3100	7.7%	11-Jun-24	0.02	
19-Nov-19	UNVR	0.2	2879.0	3200	11.1%	19-Jun-24	0.02	
19-Nov-19	UNVR	0.2	2879.0	3100	7.7%	20-Jun-24	0.02	
19-Nov-19	UNVR	0.2	2879.0	3100	7.7%	21-Jun-24	0.02	
19-Nov-19	UNVR	0.2	2879.0	3060	6.3%	24-Jun-24	0.01	
19-Nov-19	UNVR	0.2	2879.0	3030	5.2%	25-Jun-24	0.01	
19-Nov-19	UNVR	0.2	2879.0	3050	5.9%	26-Jun-24	0.01	
19-Nov-19	UNVR	0.2	2879.0	3100	7.7%	27-Jun-24	0.02	
19-Nov-19	UNVR	2.4	2879.0	3100	7.7%	28-Jun-24	0.18	

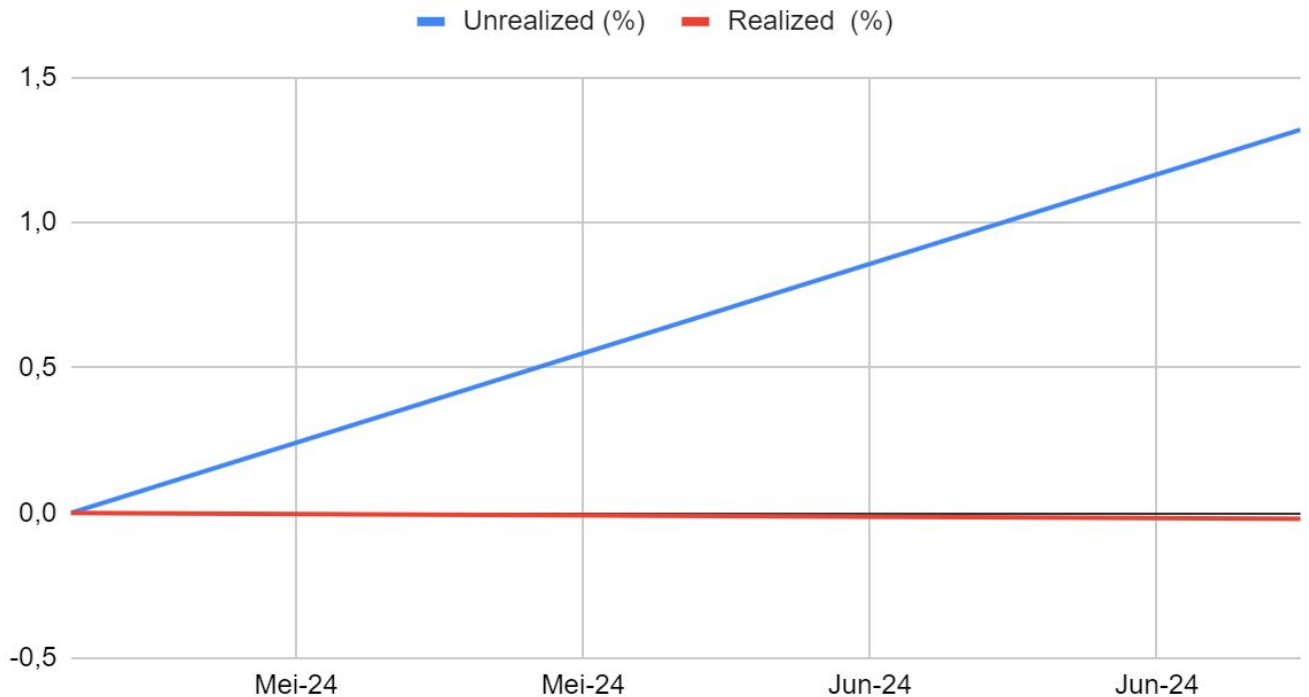
Pada bulan Juni 2024, PIRS melakukan distribusi saham \$UNVR dengan menyumbang realiasi profit sebesar +0.40pv.

Cum Date	Kode	PV	Average Price	Dividend	PL %	Payment Date	Impact PV	Realized Growth
30-May-24	KMDS	5	537.5	22	4.09%	12-Jun-24	0.20	0.80
30-May-24	BRIS	6.7	1469.0	18.547	1.26%	20-Jun-24	0.08	
6-Jun-24	PGEO	12.4	1149.3	47.774	4.16%	28-Jun-24	0.52	

Pada bulan Juni 2024, PIRS memperoleh dividend dari saham \$KMDS \$BRIS & \$PGEO dengan menyumbang realiasi profit sebesar +0.80pv.

BULLS HUNTER

Bulls Hunter



Open Date	Stock	PV	Buy	Sell	%	Close Date	Impact PV	Duration (Day)
03-Jun-2024	ADMR	4	1320	1330	0,76%	25-Jun-2024	0,03	17
03-Jun-2024	JARR	1	306,8	290	-5,48%	28-Jun-2024	-0,05	20
Total					P/L		-0,02	

Pada bulan Juni 2024, Bulls Hunter hold 7 saham didalam portofolio dengan alokasi 27% saham & 73% Cash on hand dengan unrealized profit sebesar +1,34% dan merealisasikan sebagian 2 saham dengan total -0,02%.

KESIMPULAN

Acuan dan Layanan	Kinerja
IHSG	+0.49%
YEF PTR	+0.89%
YEF PIR	+1.66%
YEF PIRS	+3.31%
Bulls Hunter	+1.32%

Pada bulan Juni 2024, IHSG mencatatkan kinerja positif yaitu sebesar 0.49%. 4 Layanan Kami berhasil mengungguli kinerja IHSG. Kinerja tertinggi dicetak oleh layanan Private Investing Room Syariah (PIRS) sebesar +3.31% di susul layanan Private Investing Room Reguler (PIR) +1.66%. Layanan terbaru Bulls Hunter juga berhasil mencetak kinerja positif sebesar 1.32% mengalahkan Private Trading Room yang hanya mencetak +0.89%.

Sekian informasi yang dapat kami berikan semoga bermanfaat dan dapat menjadi motivasi untuk lebih baik di masa yang akan datang. Kami akan senantiasa meningkatkan kualitas panduan supaya member kami mendapatkan hasil trading dan investasi yang lebih baik lagi.

Salam Sukses

YEF



WWW.YEFADVISOR.COM