

Agustus 2024

# LAPORAN KINERJA



+6281321215611  
[www.yefadvisor.com](http://www.yefadvisor.com)

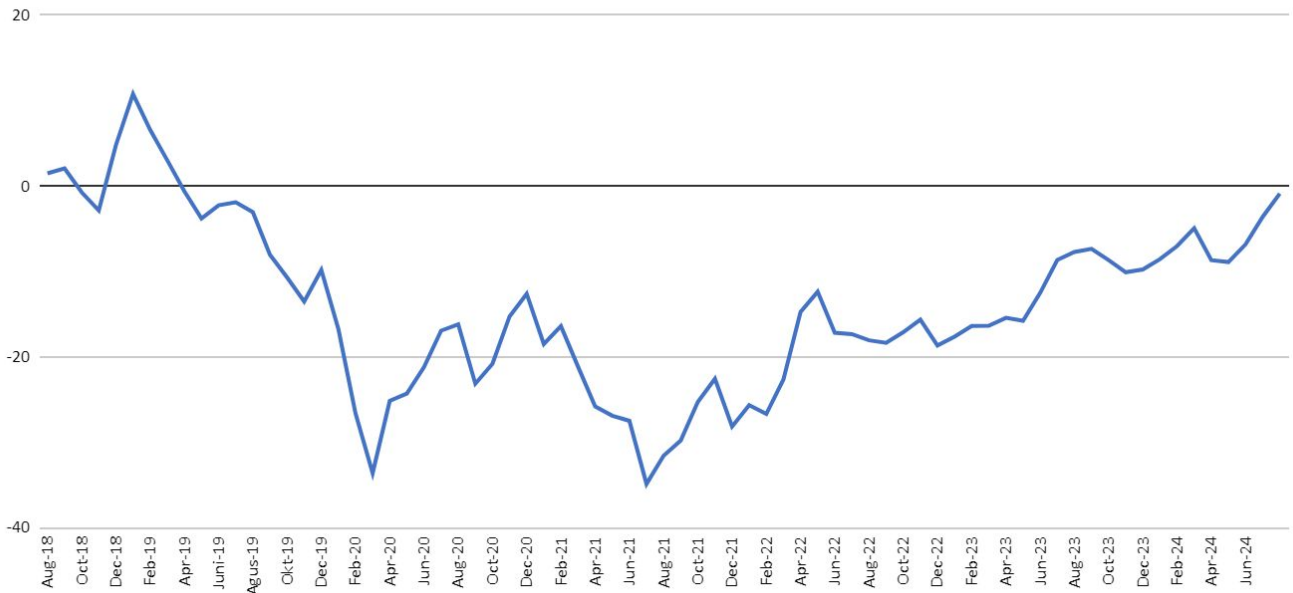
# PRIVATE TRADING ROOM

Open Date	Stock	PV	Buy	Sell	%	Close Date	Impact PV	Duration (Day)
29-Jul-2024	SMGA	5	93	91	-2.15%	02-Aug-2024	-0.11	5
29-Jul-2024	VKTR	5	133	129	-3.01%	02-Aug-2024	-0.15	5
01-Aug-2024	ERAA	5	424	410	-3.30%	05-Aug-2024	-0.17	3
01-Aug-2024	PART	5	168	174	3.57%	05-Aug-2024	0.18	3
01-Aug-2024	MCOR	5	71	69	-2.82%	05-Aug-2024	-0.14	3
05-Aug-2024	ELPI	5	304	318	4.61%	21-Aug-2024	0.23	13
06-Aug-2024	GPRA	5	80	85	6.25%	08-Aug-2024	0.31	3
06-Aug-2024	AYAM	5	117	122	4.27%	08-Aug-2024	0.21	3
07-Aug-2024	MSJA	5	364	384	5.49%	09-Aug-2024	0.27	3
08-Aug-2024	RSCH	5	226	244	7.96%	08-Aug-2024	0.40	1
08-Aug-2024	WIIM	5	910	970	6.59%	19-Aug-2024	0.33	8
09-Aug-2024	RMKO	5	228	238	4.39%	14-Aug-2024	0.22	4
12-Aug-2024	BABY	5	232	228	-1.72%	14-Aug-2024	-0.09	3
13-Aug-2024	PPRE	5	74	78	5.41%	13-Aug-2024	0.27	1
13-Aug-2024	AYAM	5	120	120	0.00%	23-Aug-2024	0.00	9
14-Aug-2024	DRMA	5	1030	1085	5.34%	21-Aug-2024	0.27	6
15-Aug-2024	KIJA	5	144	153	6.25%	16-Aug-2024	0.31	2
16-Aug-2024	TMAS	5	154	162	5.19%	16-Aug-2024	0.26	1
16-Aug-2024	HATM	5	254	266	4.72%	19-Aug-2024	0.24	2
19-Aug-2024	INCO	5	3810	3810	0.00%	22-Aug-2024	0.00	4
19-Aug-2024	WIIM	5	910	1030	13.19%	20-Aug-2024	0.66	2
20-Aug-2024	AHAP	5	120	118	-1.67%	22-Aug-2024	-0.08	3
21-Aug-2024	RMKE	5	590	625	5.93%	26-Aug-2024	0.30	4
21-Aug-2024	PNLF	5	346	368	6.36%	22-Aug-2024	0.32	2
22-Aug-2024	AREA	5	214	230	7.48%	22-Aug-2024	0.37	1
23-Aug-2024	KRAS	5	107	112	4.67%	27-Aug-2024	0.23	3
23-Aug-2024	DATA	5	418	444	6.22%	26-Aug-2024	0.31	2
26-Aug-2024	BRPT	5	1125	1200	6.67%	28-Aug-2024	0.33	3
27-Aug-2024	LEAD	5	88	93	5.68%	30-Aug-2024	0.28	4
27-Aug-2024	RAJA	5	1270	1335	5.12%	28-Aug-2024	0.26	2
28-Aug-2024	AHAP	5	112	119	6.25%	29-Aug-2024	0.31	2
<b>Total Trade</b>		<b>31x</b>			<b>Profit Terealisasi</b>		<b>6.15</b>	
<b>Win</b>		<b>23</b>			<b>Win Rate</b>		<b>74.19%</b>	
<b>Loss</b>		<b>8</b>						

Selama bulan Agustus 2024, Layanan PTR menginstruksikan beli sampai dengan jual sebanyak 31 kali dengan 23 kali profit dan 8 kali loss. Profit yang memiliki *impact* positif paling besar terhadap pertumbuhan portofolio yaitu transaksi saham WIIM sebesar +0,66 pv. Sedangkan kerugian terbesar dari transaksi saham ERAA yang memiliki *impact* sebesar -0,17pv terhadap portofolio.

Total kinerja pada bulan Agustus 2024 layanan *Private Trading Room* mencatatkan kinerja positif sebesar +6,15pv dengan *win rate* 74.19%.

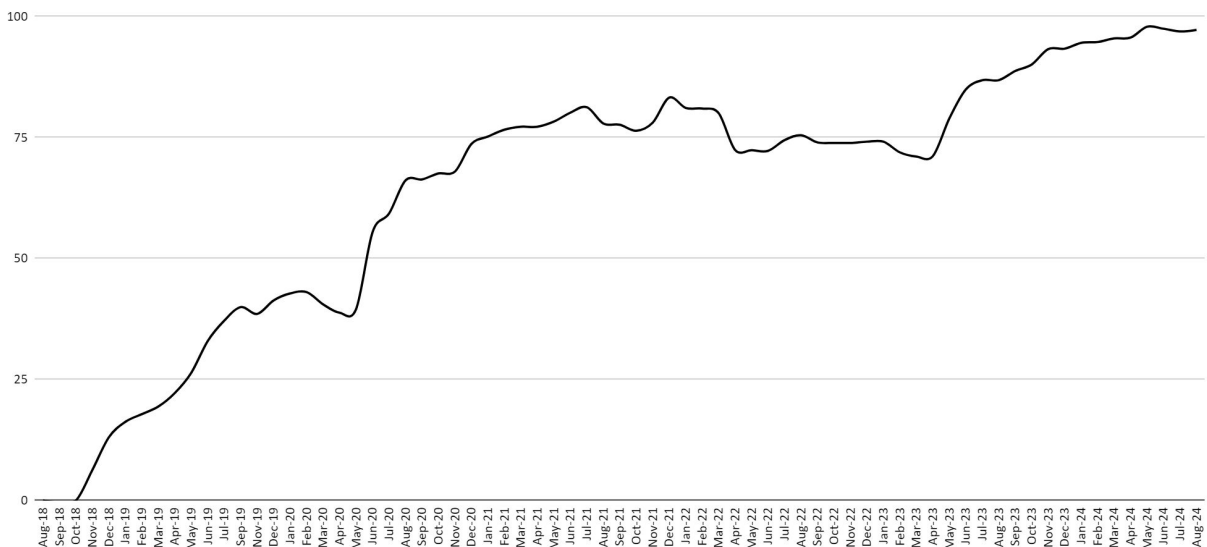
Floating Growth  
Portofolio PIR 2018-2023



Grafik di atas menggambarkan kinerja portofolio layanan *Private Investing Room* yang belum terealisasi (*Floating profit/Loss*) sejak awal dirilis pada Agustus 2018 sampai Agustus 2024. Pada pencatatan terakhir bulan Agustus, Portofolio untuk layanan *Private Investing Room* membukukan *Floating Loss* sebesar -0,88% jauh membaik dari bulan Juli 2024 yang sebesar -3,60%.

Sedangkan untuk mengetahui profit yang telah terealisasi dapat dilihat di halaman berikutnya.

Realized Growth  
PIR 2018-2023



Sepanjang bulan Agustus 2024 layanan Private Investing Room melakukan distribusi dan tidak memperoleh dividen. Sehingga sejak awal dirilis pada Agustus 2018 sampai Agustus 2024, total realisasi profit sebesar 97.22 pv dari total portofolio.

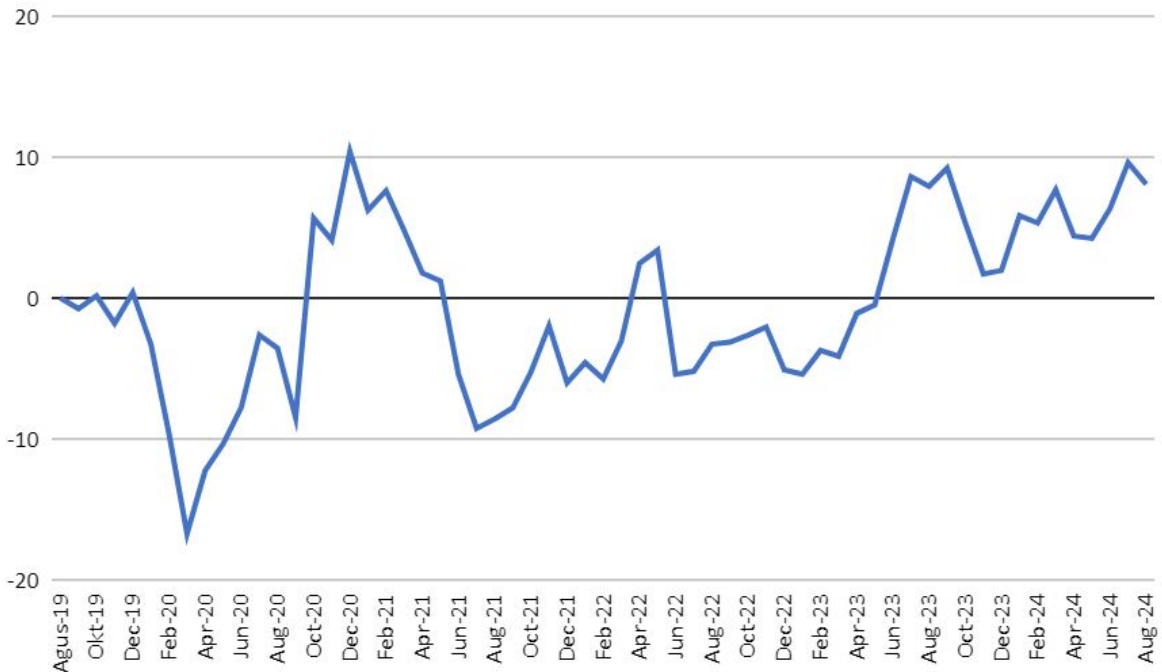
Berikut untuk rincian transaksi distribusi bulan ini:

Open	Kode	PV	Accum	Dist	PL %	Close	PL PV
28-Oct-23	PRDA	0.4	4099.00	3500	-14.6%	01-Aug-24	-0.06
28-Oct-23	PRDA	1	4099.00	3640	-11.2%	02-Aug-24	-0.11
11-Dec-23	TSPC	0.6	1741.0	2540	45.9%	2-Aug-24	0.28
28-Oct-23	PRDA	0.4	4099.00	3240	-21.0%	08-Aug-24	-0.08
11-Dec-23	TSPC	0.2	1741.0	2830	62.6%	16-Aug-24	0.13
11-Dec-23	TSPC	0.3	1741.0	2810	61.4%	19-Aug-24	0.18

Pada bulan Agustus 2024, PIR melakukan distribusi saham \$PRDA, & \$TSPC dengan menyumbang realisasi sebesar 0.33pv.

# PRIVATE INVESTING ROOM SYARIAH

Floating Growth Portofolio PIRS 2019-2023



Grafik di atas menggambarkan kinerja portofolio layanan *Private Investing Room Syariah* yang masih belum terealisasi (*Floating profit/Loss*) sejak awal dirilis pada bulan Agustus 2019 sampai dengan bulan Agustus 2024. Pada pencatatan terakhir Portofolio untuk layanan *Private Investing Room Syariah* berhasil membukukan *Floating profit* sebesar +8.12% sedikit turun dari bulan Juli 2024 yang sebesar +9.66% .

Untuk mengetahui profit yang telah terealisasi kami sajikan di halaman berikutnya.

# PRIVATE INVESTING ROOM SYARIAH

Realized Growth  
PIRS 2019-2023



Sepanjang bulan Agustus 2024 layanan Private Investing Room Syariah melakukan distribusi saham yang masih di portofolio & tidak memperoleh dividen. Sehingga sejak awal dirilis pada Agustus 2019 sampai Agustus 2024 total realisasi profit sebesar +73.9pv dari total portofolio.

Untuk rincian transaksi distribusi dan *dividen* dapat dilihat pada halaman berikutnya.

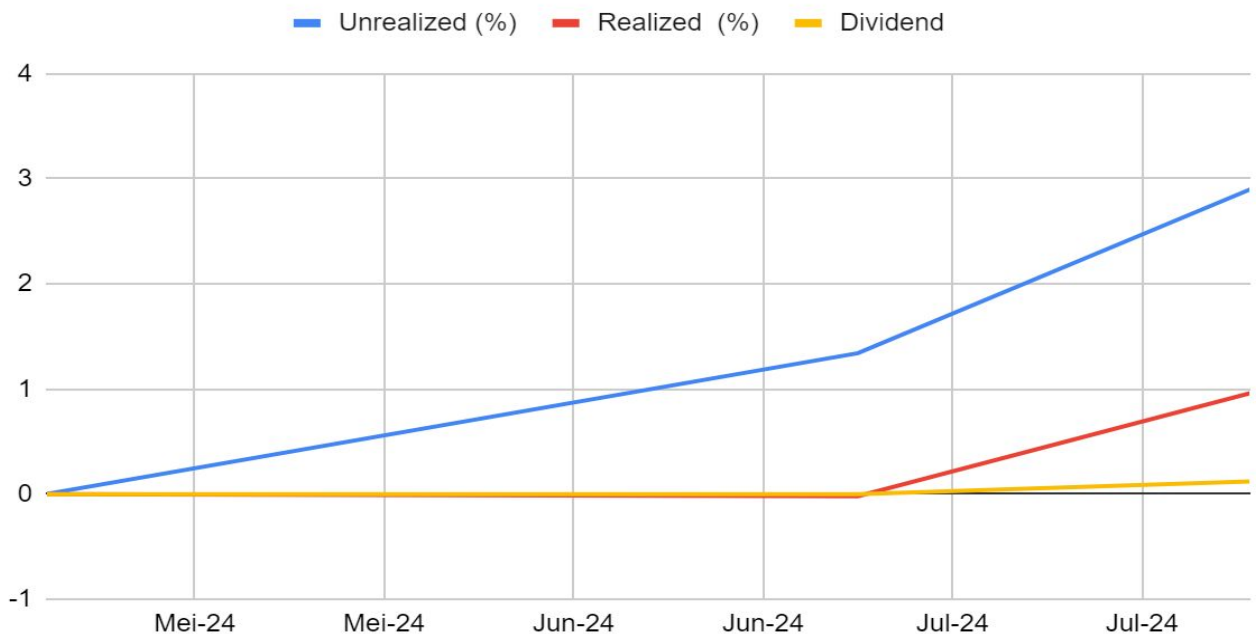
# PRIVATE INVESTING ROOM

Open Date	Kode	PV	Accum Price	Dist Price	PL %	Close Date	Impact PV
11-Dec-23	TSPC	0.7	1729.0	2540	46.9%	2-Aug-24	0.33
11-Dec-23	TSPC	0.2	1729.0	2450	41.7%	8-Aug-24	0.08
30-Jul-23	BSDE	0.4	970.0	1095	12.9%	8-Aug-24	0.05
28-Aug-23	BRIS	0.4	1469.0	2540	72.9%	8-Aug-24	0.29
28-Aug-23	BRIS	0.2	1469.0	2600	77.0%	9-Aug-24	0.15
11-Dec-23	TSPC	0.2	1729.0	2420	40.0%	9-Aug-24	0.08
28-Aug-23	BRIS	0.2	1469.0	2630	79.0%	12-Aug-24	0.16
28-Aug-23	BRIS	0.2	1469.0	2670	81.8%	13-Aug-24	0.16
11-Dec-23	TSPC	0.2	1729.0	2830	63.7%	16-Aug-24	0.13
11-Dec-23	TSPC	0.2	1729.0	2810	62.5%	19-Aug-24	0.13

Pada bulan Agustus 2024, PIRS melakukan distribusi saham \$TSPC, \$BSDE & \$BRIS dengan menyumbang realiasi profit sebesar +1.56pv.

# BULLS HUNTER

## Bulls Hunter



Pada bulan Agustus 2024, Bulls Hunter hold 9 saham didalam portofolio dengan alokasi 47.5% saham & 52.5% Cash on hand dengan unrealized profit sebesar +3.49%. Pada bulan Agustus Bulls Hunter juga merealisasikan beberapa saham.

Open Date	Stock	PV	Buy	Sell	%	Close Date	Impact PV	Duration (Day)
03-Jun-2024	BBCA	1	9159	10025	9,46%	06-Agu-2024	0,09	47
26-Jun-2024	BBNI	1	4420	5075	14,82%	06-Agu-2024	0,15	30
03-Jun-2024	BBCA	1	9159	10100	10,27%	07-Agu-2024	0,10	48
04-Jul-2024	ISAT	1	10325	10875	5,33%	08-Agu-2024	0,05	26
10-Jun-2024	JPFA	1	1297	1655	27,60%	12-Agu-2024	0,28	46
04-Jul-2024	ISAT	0,5	10325	11075	7,26%	13-Agu-2024	0,04	29
10-Jun-2024	JPFA	0,5	1297	1630	25,67%	13-Agu-2024	0,13	47
04-Jul-2024	ISAT	0,5	10325	11550	11,86%	14-Agu-2024	0,06	30
04-Jul-2024	ISAT	0,5	10325	11775	14,04%	15-Agu-2024	0,07	31
14-Jul-2024	GJTL	1	1119	1340	19,75%	26-Agu-2024	0,20	31
14-Jul-2024	GJTL	1	1119	1340	19,75%	27-Agu-2024	0,20	32
14-Jul-2024	GJTL	1	1119	1330	18,86%	28-Agu-2024	0,19	33
<b>Total</b>					<b>P/L</b>	<b>1,55</b>		

Pada bulan Agustus 2024, Bulls Hunter mendistribusikan saham \$BBCA, \$BBNI, \$ISAT, \$JPFA & \$GJTL dengan menyumbang realisasi capital gain sebesar 1,55pv.



# KESIMPULAN


Acuan dan Layanan	Kinerja
IHSG	+5.72%
YEF PTR	+6.15%
YEF PIR	+3.05%
YEF PIRS	+0.56%
Bulls Hunter	+2.14%

Pada bulan Agustus 2024, IHSG mencatatkan kinerja positif yaitu sebesar 5.72%. 4 Layanan Kami berhasil mengungguli & Mengimbangi kinerja IHSG. Kinerja tertinggi dicetak oleh layanan Private Trading Room (PTR) sebesar +6.15% di susul layanan Private Investing Room Reguler (PIR) +3.05%. Layanan terbaru Bulls Hunter juga berhasil mencetak kinerja positif sebesar 2.14% dan Private Investing Room Syariah hanya mencetak +0.56%.

Sekian informasi yang dapat kami berikan semoga bermanfaat dan dapat menjadi motivasi untuk lebih baik di masa yang akan datang. Kami akan senantiasa meningkatkan kualitas panduan supaya member kami mendapatkan hasil trading dan investasi yang lebih baik lagi.

Salam Sukses

YEF



**[WWW.YEFADVISOR.COM](http://WWW.YEFADVISOR.COM)**