


November 2024

LAPORAN KINERJA



+6281321215611
www.yefadvisor.com

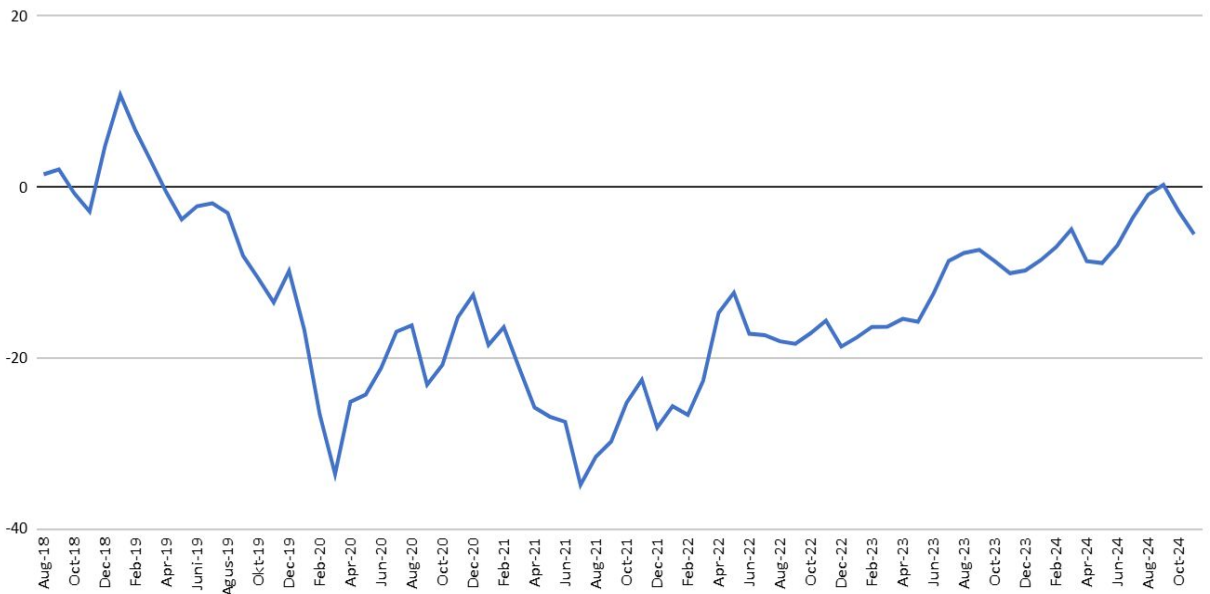
PRIVATE TRADING ROOM

Open Date	Stock	PV	Buy	Sell	%	Close Date	Impact PV	Duration (Day)
29-Okt-2024	KPIG	5	169	165	-2,37%	04-Nov-2024	-0,12	5
31-Okt-2024	BLES	5	256	252	-1,56%	01-Nov-2024	-0,08	2
31-Okt-2024	AWAN	5	362	378	4,42%	04-Nov-2024	0,22	3
01-Nov-2024	GZCO	5	100	96	-4,00%	05-Nov-2024	-0,20	3
05-Nov-2024	CASA	5	555	590	6,31%	06-Nov-2024	0,32	2
06-Nov-2024	BCAP	5	72	78	8,33%	06-Nov-2024	0,42	1
07-Nov-2024	DEWI	5	83	82	-1,20%	22-Nov-2024	-0,06	12
08-Nov-2024	NEST	5	434	430	-0,92%	25-Nov-2024	-0,05	12
11-Nov-2024	CARE	5	130	141	8,46%	19-Nov-2024	0,42	7
11-Nov-2024	KING	5	177	168	-5,08%	12-Nov-2024	-0,25	2
12-Nov-2024	GZCO	5	99	105	6,06%	12-Nov-2024	0,30	1
12-Nov-2024	AHAP	5	97	106	9,28%	14-Nov-2024	0,46	3
12-Nov-2024	AMMN	5	9500	9150	-3,68%	15-Nov-2024	-0,18	4
14-Nov-2024	BBRI	5	4530	4350	-3,97%	18-Nov-2024	-0,20	3
15-Nov-2024	AHAP	5	97	95	-2,06%	18-Nov-2024	-0,10	2
18-Nov-2024	JPFA	5	1710	1705	-0,29%	20-Nov-2024	-0,01	3
19-Nov-2024	NEST	5	442	434	-1,81%	25-Nov-2024	-0,09	5
19-Nov-2024	PANI	5	14150	15125	6,89%	19-Nov-2024	0,34	1
19-Nov-2024	DATA	5	635	680	7,09%	28-Nov-2024	0,35	8
19-Nov-2024	PANI	5	14500	14225	-1,90%	20-Nov-2024	-0,09	2
20-Nov-2024	BVIC	5	94	100	6,38%	21-Nov-2024	0,32	2
20-Nov-2024	DMMX	5	216	232	7,41%	21-Nov-2024	0,37	2
21-Nov-2024	SMLE	5	137	145	5,84%	22-Nov-2024	0,29	2
22-Nov-2024	BBRI	5	4270	4500	5,39%	25-Nov-2024	0,27	2
22-Nov-2024	PANI	5	14150	15075	6,54%	26-Nov-2024	0,33	3
25-Nov-2024	BGTG	5	80	86	7,50%	25-Nov-2024	0,38	1
25-Nov-2024	PGEO	5	1030	995	-3,40%	29-Nov-2024	-0,17	5
25-Nov-2024	PDPP	5	580	555	-4,31%	29-Nov-2024	-0,22	5
26-Nov-2024	PANI	5	14375	15475	7,65%	29-Nov-2024	0,38	4
26-Nov-2024	JPFA	5	1715	1710	-0,29%	28-Nov-2024	-0,01	3
Total Trade		30x	Profit Terealisasi		3,33			
Win		15	Win Rate		50,00%			
Loss		15						

Selama bulan November 2024, Layanan PTR menginstruksikan beli sampai dengan jual sebanyak 30 kali dengan 15 kali profit dan 15 kali loss. Profit yang memiliki *impact* positif paling besar terhadap pertumbuhan portofolio yaitu transaksi saham AHAP sebesar +0,46 pv. Sedangkan kerugian terbesar dari transaksi saham KING yang memiliki *impact* sebesar -0,21pv terhadap portofolio.

Total kinerja pada bulan November 2024 layanan *Private Trading Room* mencatatkan kinerja positif sebesar +3,33pv dengan *win rate* 50.00%.

Floating Growth
Portofolio PIR 2018-2024

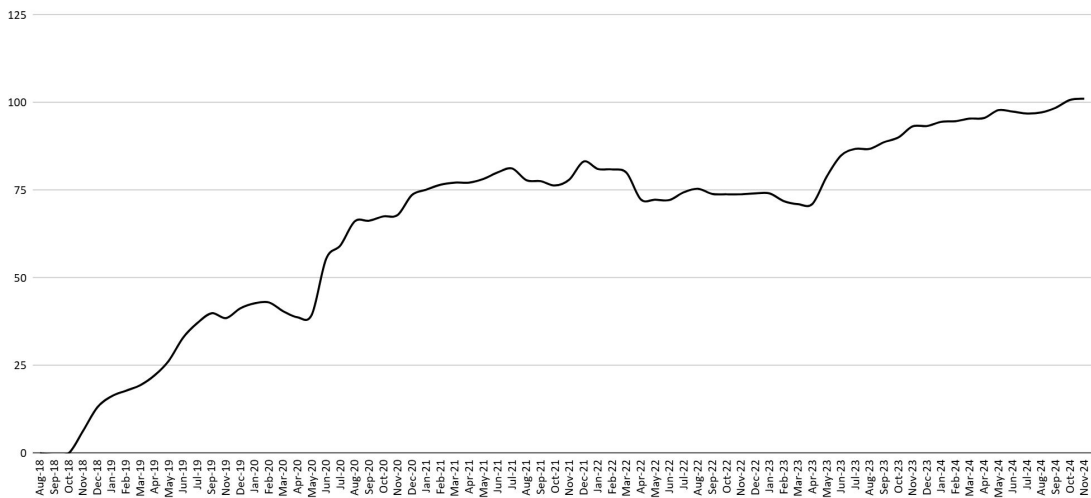


Grafik di atas menggambarkan kinerja portofolio layanan *Private Investing Room* yang belum terealisasi (*Floating profit/Loss*) sejak awal dirilis pada Agustus 2018 sampai November 2024. Pada pencatatan terakhir bulan November, Portofolio untuk layanan *Private Investing Room* kembali membukukan *Floating loss* sebesar -5,51% menurun dari bulan Oktober 2024 yang sebesar -2,85%.

Sedangkan untuk mengetahui profit/loss yang telah terealisasi dapat dilihat di halaman berikutnya.

PRIVATE INVESTING ROOM

Realized Growth
PIR 2018-2024



Sepanjang bulan November 2024 layanan Private Investing Room melakukan distribusi dan tidak memperoleh dividen. Sehingga sejak awal dirilis pada Agustus 2018 sampai November 2024, total realisasi profit sebesar 101.12 pv dari total portofolio.

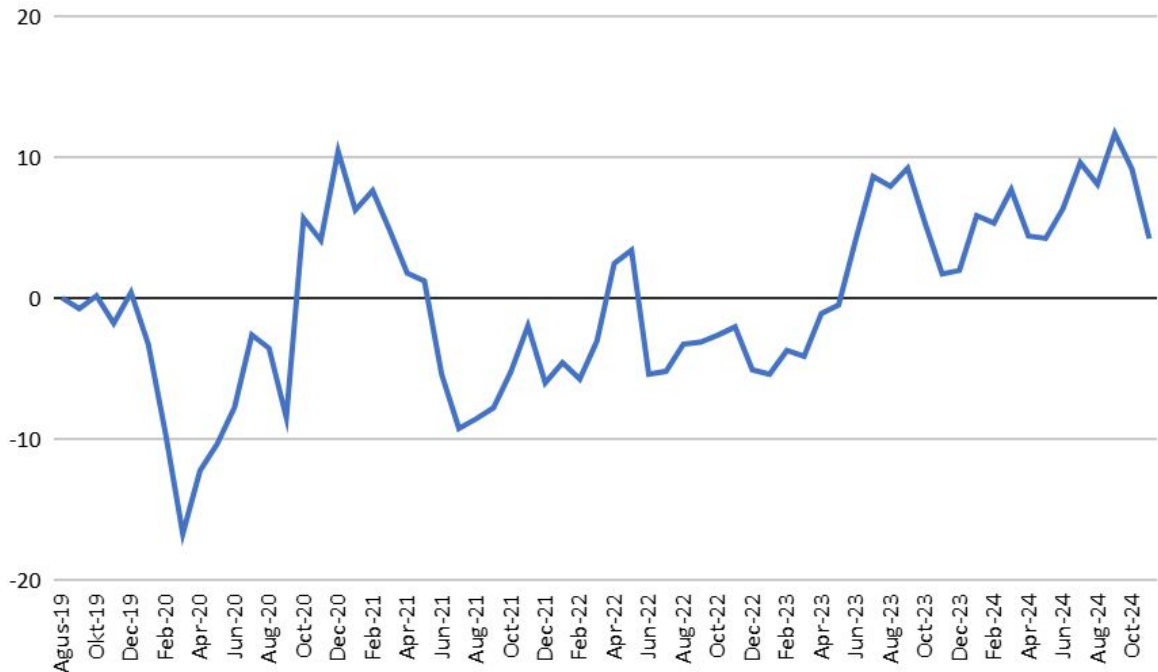
Berikut untuk rincian transaksi distribusi bulan ini:

Blotter							
Open	Kode	PV	Accum	Dist	PL %	Close	PL PV
29/04/24	RAJA	0.5	1128.00	1805	60.02%	11/4/24	0.30
30/08/24	UNVR	0.5	2469.0	1960	-20.6%	11/4/2024	-0.10
29/04/24	RAJA	0.5	1128.00	1760	56.03%	11/5/24	0.28
30/08/24	UNVR	0.5	2469.0	1895	-23.2%	11/5/2024	-0.12
29/04/24	RAJA	0.5	1128.00	1735	53.81%	11/6/24	0.27
30/08/24	UNVR	0.5	2469.0	1780	-27.9%	11/7/2024	-0.14
29/04/24	RAJA	0.5	1128.00	1900	68.44%	11/7/24	0.34
30/08/24	UNVR	0.5	2469.0	1775	-28.1%	11/8/2024	-0.14
30/08/24	UNVR	0.5	2469.0	1770	-28.3%	11/11/2024	-0.14
30/08/24	UNVR	0.4	2469.0	1825	-26.1%	11/12/2024	-0.10
30/08/24	UNVR	0.4	2469.0	1895	-23.2%	11/13/2024	-0.09
Realized							0.35

Pada bulan November 2024, PIR melakukan distribusi saham \$RAJA & \$UNVR dengan menyumbang realisasi sebesar 0.35pv.

PRIVATE INVESTING ROOM SYARIAH

Floating Growth Portofolio PIRS 2019-2024

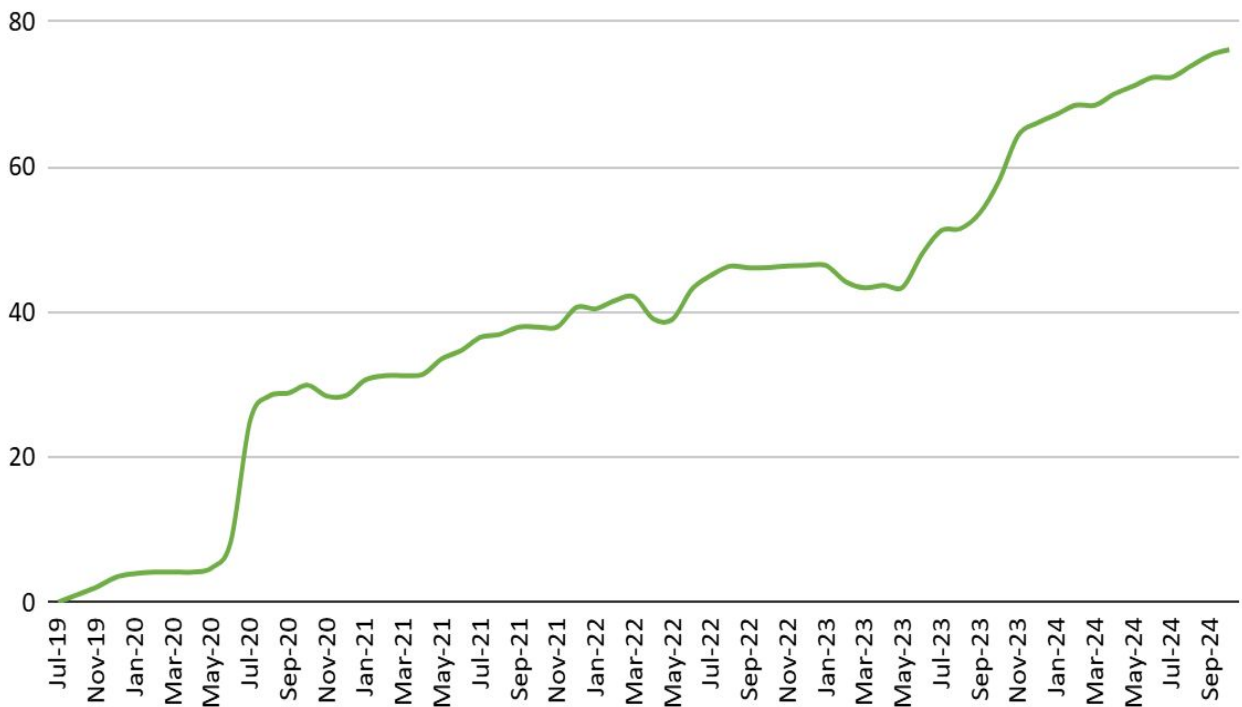


Grafik di atas menggambarkan kinerja portofolio layanan *Private Investing Room Syariah* yang masih belum terealisasi (*Floating profit/Loss*) sejak awal dirilis pada bulan Agustus 2019 sampai dengan bulan November 2024. Pada pencatatan terakhir Portofolio untuk layanan *Private Investing Room Syariah* berhasil membukukan *Floating profit* sebesar +4.27% menurun dari bulan Oktober 2024 yang sebesar +9.19% .

Untuk mengetahui profit yang telah terealisasi kami sajikan di halaman berikutnya.

PRIVATE INVESTING ROOM SYARIAH

Realized Growth
PIRS 2019-2024



Sepanjang bulan November 2024 layanan Private Investing Room Syariah melakukan distribusi saham yang masih di portofolio & juga mendapatkan dividen. Sehingga sejak awal dirilis pada Agustus 2019 sampai November 2024 total realisasi profit sebesar +76.15pv dari total portofolio.

Untuk rincian transaksi distribusi dan *dividen* dapat dilihat pada halaman berikutnya.

PRIVATE INVESTING ROOM

Blotter

Open Date	Kode	PV	Accum Price	Dist Price	PL %	Close Date	Impact PV
1-Dec-23	TSPC	0.5	1749	2670.0	52.7%	4-Nov-24	0.26
1-Dec-23	TSPC	0.2	1749	2690.0	53.8%	5-Nov-24	0.11
30-Aug-24	UNVR	0.5	2469	1895.0	-23.2%	5-Nov-24	-0.12
1-Dec-23	TSPC	0.2	1749	2680.0	53.2%	6-Nov-24	0.11
30-Aug-24	UNVR	0.5	2469	1780.0	-27.9%	7-Nov-24	-0.14
1-Dec-23	TSPC	0.3	1749	2730.0	56.1%	7-Nov-24	0.17
30-Aug-24	UNVR	0.5	2469	1775.0	-28.1%	8-Nov-24	-0.14
30-Aug-24	UNVR	0.4	2469	1770.0	-28.3%	11-Nov-24	-0.11
30-Aug-24	UNVR	0.4	2469	1825.0	-26.1%	12-Nov-24	-0.10
30-Aug-24	UNVR	0.4	2469	1895.0	-23.2%	12-Nov-24	-0.09
						Realized	-0.06

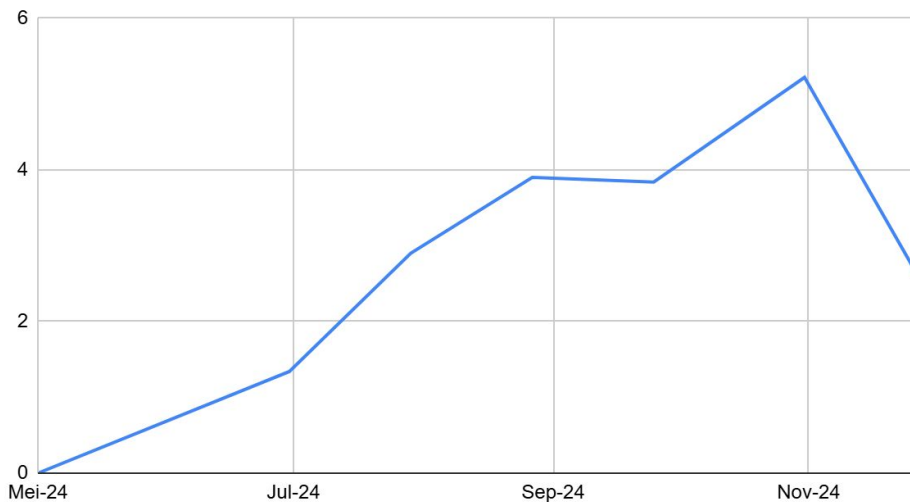
Pada bulan November 2024, PIRS melakukan distribusi saham \$UNVR & \$TSPC dengan realiasi rugi sebesar -0.06pv.

Cum Date	Kode	PV	Average Price	Dividend	PL %	Payment Date	Impact PV
18-Nov-24	KMDS	2.50	537.50	15	2.79%	29-Nov-24	0.07
						Realized	0.07

Pada bulan November 2024, PIRS mendapatkan dividend dari saham \$KMDS dengan realiasi profit sebesar +0.07pv.

BULLS HUNTER

Portofolio Bulls Hunter

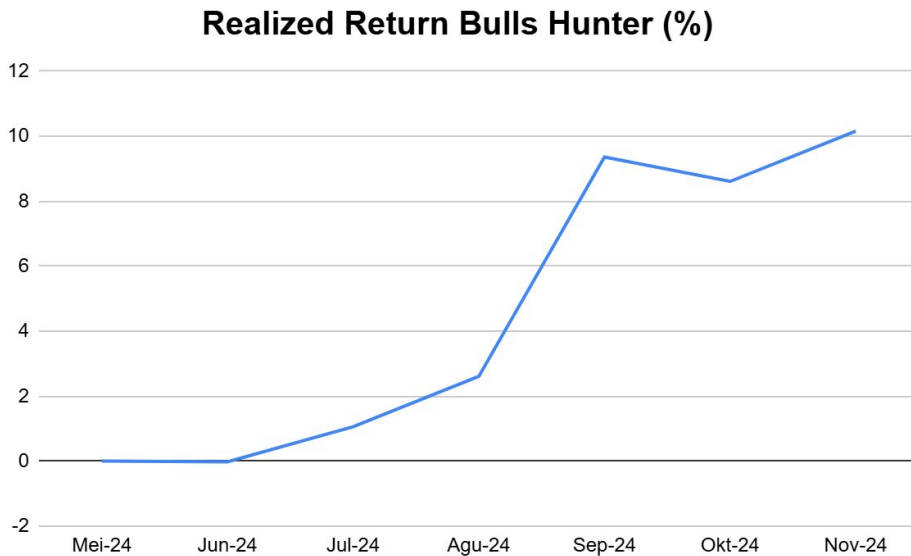


Pada bulan November 2024, Bulls Hunter hold 9 saham didalam portofolio dengan alokasi 49% saham & 52% Cash on hand dengan unrealized profit sebesar +2.61%..

Open Date	Stock	PV	Buy	Sell	%	Close Date	Impact PV	Duration (Day)
09-Agu-2024	MAPA	1	794,5	1130	42,23%	01-Nov-2024	0,42	61
09-Sep-2024	CYBR	0,5	324,1	324	-0,03%	01-Nov-2024	0,00	40
09-Agu-2024	MAPA	0,5	794,5	1120	40,97%	04-Nov-2024	0,20	62
09-Sep-2024	CYBR	0,5	324,1	310	-4,35%	07-Nov-2024	-0,02	44
09-Sep-2024	CYBR	0,5	324,1	310	-4,35%	08-Nov-2024	-0,02	45
09-Sep-2024	CYBR	0,5	324,1	306	-5,58%	11-Nov-2024	-0,03	46
09-Sep-2024	CYBR	0,5	324,1	300	-7,44%	12-Nov-2024	-0,04	47
09-Sep-2024	CYBR	0,5	324,1	310	-4,35%	13-Nov-2024	-0,02	48
09-Sep-2024	CYBR	0,5	324,1	314	-3,12%	19-Nov-2024	-0,02	52
09-Sep-2024	CYBR	1	324,1	330	1,82%	25-Nov-2024	0,02	56
29-Jul-2024	BINO	1	143,7	224	55,88%	25-Nov-2024	0,56	86
29-Jul-2024	BINO	1	143,7	214	48,92%	26-Nov-2024	0,49	87
Total					P/L	1,55		

Pada bulan November 2024, Bulls Hunter mendistribusikan saham \$MAPA, \$CYBR, & \$BINO dengan menyumbang realisasi capital GAIN sebesar +1,55pv.

BULLS HUNTER



Pada bulan November 2024, Bulls Hunter merealisasikan capital gain sebesar +1.55%. Sehingga sejak Juni 2024 sampai dengan November 2024 Total realisasi return sebesar 10.16%.

KESIMPULAN

Acuan dan Layanan	Kinerja
IHSG	-6.07%
YEF PTR	+3.33%
YEF PIR	-2.31%
YEF PIRS	-4.82%
Bulls Hunter	-1.06%

Pada bulan November 2024, IHSG mencatatkan kinerja negatif signifikan yaitu sebesar -6.07%. Private Trading Room berhasil mencetak kinerja positif signifikan sebesar +3.33%. Namun sayangnya layanan lain Bulls Hunter, PIR dan PIRS mencetak kinerja negatif namun masih diatas kinerja IHSG.

Sekian informasi yang dapat kami berikan semoga bermanfaat dan dapat menjadi motivasi untuk lebih baik di masa yang akan datang. Kami akan senantiasa meningkatkan kualitas panduan supaya member kami mendapatkan hasil trading dan investasi yang lebih baik lagi.

Salam Sukses

YEF



WWW.YEFADVISOR.COM