

November 2025

# LAPORAN KINERJA



+6281321215611  
[www.yefadvisor.com](http://www.yefadvisor.com)

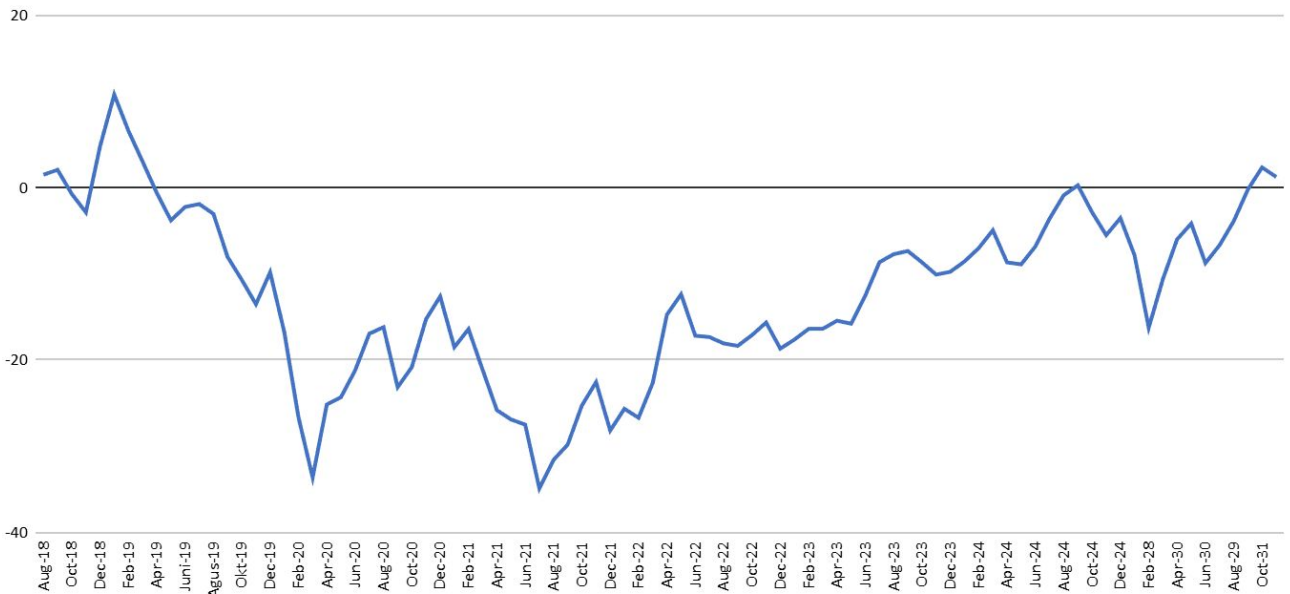
# PRIVATE TRADING ROOM

Open Date	Stock	PV	Buy	Sell	%	Close Date	Impact PV	Duration (Day)
16-Okt-2025	MMLP	5	560	560	0,00%	04-Nov-2025	0,00	14
28-Okt-2025	DSFI	5	87	84	-3,45%	03-Nov-2025	-0,17	5
31-Okt-2025	SICO	5	132	141	6,82%	03-Nov-2025	0,34	2
03-Nov-2025	LUCK	5	103	111	7,77%	04-Nov-2025	0,39	2
03-Nov-2025	CARS	5	135	131	-2,96%	05-Nov-2025	-0,15	3
03-Nov-2025	PART	5	122	130	6,56%	03-Nov-2025	0,33	1
03-Nov-2025	PART	5	124	133	7,26%	03-Nov-2025	0,36	1
04-Nov-2025	BCIP	5	117	111	-5,13%	06-Nov-2025	-0,26	3
04-Nov-2025	JAST	5	99	95	-4,04%	04-Nov-2025	-0,20	1
04-Nov-2025	RALS	5	432	458	6,02%	06-Nov-2025	0,30	3
04-Nov-2025	INET	5	290	308	6,21%	06-Nov-2025	0,31	3
04-Nov-2025	CHEM	5	93	119	27,96%	07-Nov-2025	1,40	4
05-Nov-2025	RATU	5	8250	8725	5,76%	06-Nov-2025	0,29	2
06-Nov-2025	CUAN	5	2100	2220	5,71%	07-Nov-2025	0,29	2
06-Nov-2025	BUMI	5	143	153	6,99%	11-Nov-2025	0,35	4
06-Nov-2025	LAJU	5	70	71	1,43%	19-Nov-2025	0,07	10
06-Nov-2025	BOAT	5	125	134	7,20%	11-Nov-2025	0,36	4
07-Nov-2025	OPMS	5	108	108	0,00%	11-Nov-2025	0,00	3
07-Nov-2025	OILS	5	208	222	6,73%	17-Nov-2025	0,34	7
11-Nov-2025	BSBK	5	73	71	-2,74%	14-Nov-2025	-0,14	4
11-Nov-2025	PSAB	5	590	570	-3,39%	17-Nov-2025	-0,17	5
11-Nov-2025	SMGA	5	109	107	-1,83%	14-Nov-2025	-0,09	4
12-Nov-2025	PSAB	5	570	570	0,00%	17-Nov-2025	0,00	4
13-Nov-2025	BSBK	5	72	71	-1,39%	14-Nov-2025	-0,07	2
14-Nov-2025	BACA	5	145	158	8,97%	17-Nov-2025	0,45	2
17-Nov-2025	MAYA	5	254	268	5,51%	17-Nov-2025	0,28	1
17-Nov-2025	BBKP	5	72	70	-2,78%	18-Nov-2025	-0,14	2
17-Nov-2025	KOCI	5	88	94	6,82%	19-Nov-2025	0,34	3
17-Nov-2025	ACRO	5	90	96	6,67%	19-Nov-2025	0,33	3
17-Nov-2025	SWID	5	116	110	-5,17%	18-Nov-2025	-0,26	2
18-Nov-2025	AHAP	5	93	103	10,75%	18-Nov-2025	0,54	1
18-Nov-2025	ACRO	5	91	91	0,00%	21-Nov-2025	0,00	4
18-Nov-2025	STRK	5	183	196	7,10%	19-Nov-2025	0,36	2
19-Nov-2025	TAYS	5	82	103	25,61%	21-Nov-2025	1,28	3
19-Nov-2025	KIOS	5	79	82	3,80%	24-Nov-2025	0,19	4
19-Nov-2025	GZCO	5	294	312	6,12%	20-Nov-2025	0,31	2
20-Nov-2025	DPUM	5	75	80	6,67%	25-Nov-2025	0,33	4
20-Nov-2025	NSSS	5	515	525	1,94%	28-Nov-2025	0,10	7
21-Nov-2025	STRK	5	193	204	5,70%	21-Nov-2025	0,28	1
21-Nov-2025	PART	5	135	133	-1,48%	26-Nov-2025	-0,07	4
26-Nov-2025	HUMI	5	134	144	7,46%	27-Nov-2025	0,37	2
<b>Total Trade</b>		<b>41</b>				<b>Profit Terealisasi</b>	<b>8,56</b>	
<b>Win</b>		<b>26</b>				<b>Win Rate</b>	<b>63,41%</b>	
<b>Loss</b>		<b>15</b>						

Selama bulan November 2025, Layanan PTR menginstruksikan beli sampai dengan jual sebanyak 41 kali dengan 26 kali profit dan 15 kali loss. Profit yang memiliki *impact* positif paling besar terhadap pertumbuhan portofolio yaitu transaksi saham CHEM sebesar +1,40pv. Sedangkan salah satu kerugian terbesar dari transaksi saham BCIP yang memiliki *impact* sebesar -0,26pv terhadap portofolio.

Total kinerja pada bulan November 2025 layanan *Private Trading Room* mencatatkan kinerja positif sebesar +8,56pv dengan *win rate* 63,41%.

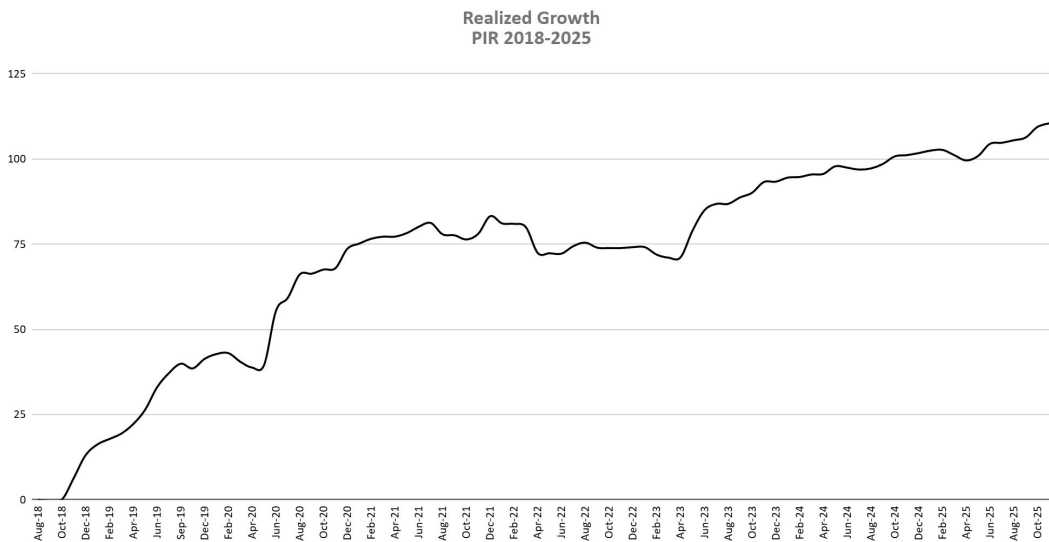
Floating Growth  
Portofolio PIR 2018-2025



Grafik di atas menggambarkan kinerja portofolio layanan *Private Investing Room* yang belum terealisasi (*Floating profit/Loss*) sejak awal dirilis pada Agustus 2018 sampai November 2025. Pada pencatatan terakhir bulan November, Portofolio untuk layanan *Private Investing Room* berhasil membukukan *Floating profit* sebesar +1,24%, menurun dibandingkan bulan Oktober 2025 yang tercatat +2,35%.

Sedangkan untuk mengetahui profit/loss yang telah terealisasi dapat dilihat di halaman berikutnya.

# PRIVATE INVESTING ROOM



Sepanjang bulan November 2025 layanan Private Investing Room melakukan distribusi, namun tidak memperoleh dividend. Sehingga sejak awal dirilis pada Agustus 2018 sampai November 2025, total realisasi profit sebesar 110,44pv dari total portofolio.

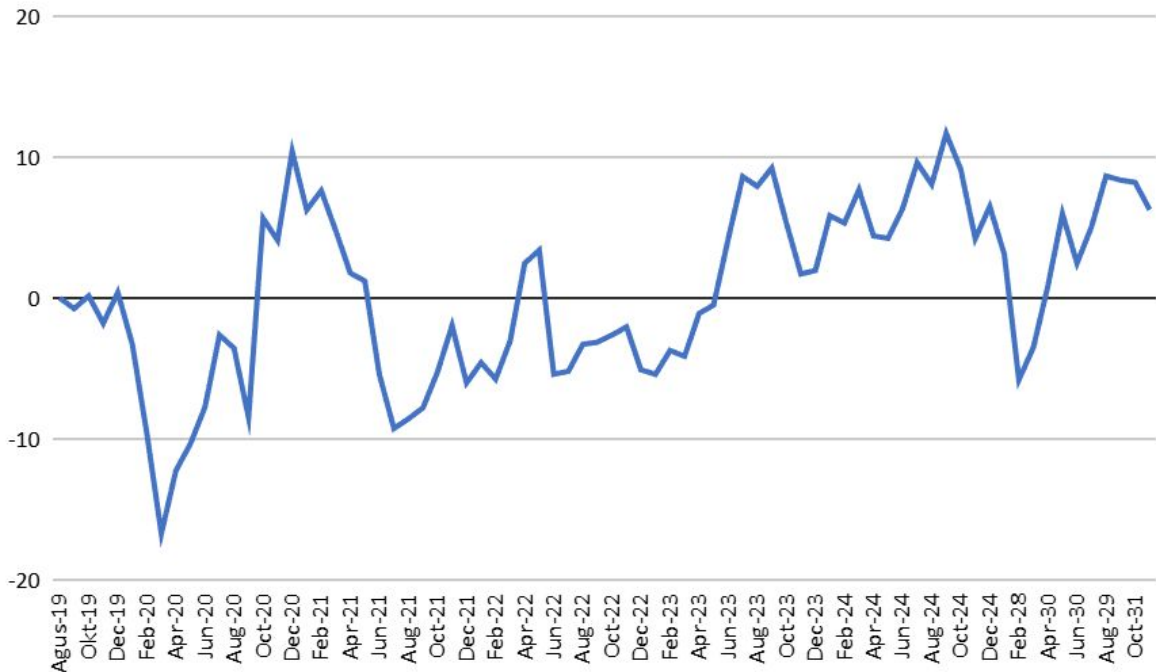
Berikut untuk rincian transaksi distribusi bulan ini:

Blotter							
Open	Kode	PV	Accum	Dist	PL %	Close	PL PV
29/04/24	ULTJ	0.2	1666.7	1550	-7.0%	11/3/2025	-0.01
29/04/24	ULTJ	0.2	1666.7	1570	-5.8%	11/4/2025	-0.01
29/04/24	ULTJ	0.2	1666.7	1610	-3.4%	11/5/2025	-0.01
23/07/23	WOMF	1	346.0	336	-2.9%	11/11/2025	-0.03
23/07/23	WOMF	1	346.0	336	-2.9%	11/12/2025	-0.03
23/07/23	WOMF	1	346.0	334	-3.5%	11/13/2025	-0.03
23/07/23	WOMF	1	346.0	334	-3.5%	11/14/2025	-0.03
23/07/23	WOMF	1	346.0	334	-3.5%	11/17/2025	-0.03
29/04/24	ULTJ	0.2	1666.7	1475	-11.5%	11/19/2025	-0.02
29/04/24	ULTJ	0.2	1666.7	1480	-11.2%	11/20/2025	-0.02
2/5/23	JRPT	1.00	645.00	1000	55.04%	11/21/25	0.55
2/5/23	JRPT	1.00	645.00	1025	58.91%	11/24/25	0.59
2/5/23	JRPT	0.20	645.00	1095	69.77%	11/25/25	0.14
29/04/24	ULTJ	0.2	1666.7	1535	-7.9%	11/26/2025	-0.02
29/04/24	ULTJ	0.2	1666.7	1520	-8.8%	11/27/2025	-0.02
						Realized	1.01

Pada bulan November 2025, PIR melakukan distribusi saham \$ULTJ, \$WOMF dan \$JRPT dengan mencatatkan realisasi sebesar +1,01pv.

# PRIVATE INVESTING ROOM SYARIAH

Floating Growth Portofolio PIRS 2019-2025

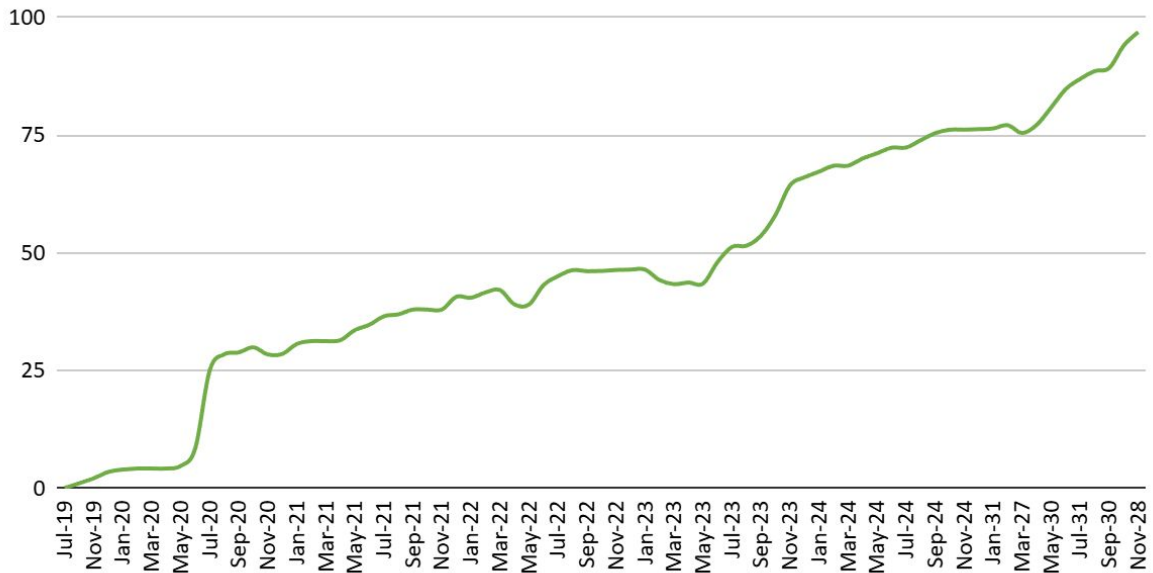


Grafik di atas menggambarkan kinerja portofolio layanan *Private Investing Room Syariah* yang masih belum terealisasi (*Floating profit/Loss*) sejak awal dirilis pada bulan Agustus 2019 sampai dengan bulan November 2025. Pada pencatatan terakhir Portofolio untuk layanan *Private Investing Room Syariah* membukukan *Floating profit* sebesar +6,32% menurun dari bulan Oktober 2025 yang sebesar +8,26% .

Untuk mengetahui profit yang telah terealisasi kami sajikan di halaman berikutnya.

# PRIVATE INVESTING ROOM SYARIAH

Realized Growth  
PIRS 2019-2025



Sepanjang bulan November 2025 layanan Private Investing Room Syariah melakukan distribusi saham yang masih di portofolio, namun tidak memperoleh dividend. Sehingga sejak awal dirilis pada Agustus 2019 sampai November 2025 total realisasi profit sebesar +96.88pv dari total portofolio.

Untuk rincian transaksi distribusi dapat dilihat pada halaman berikutnya.

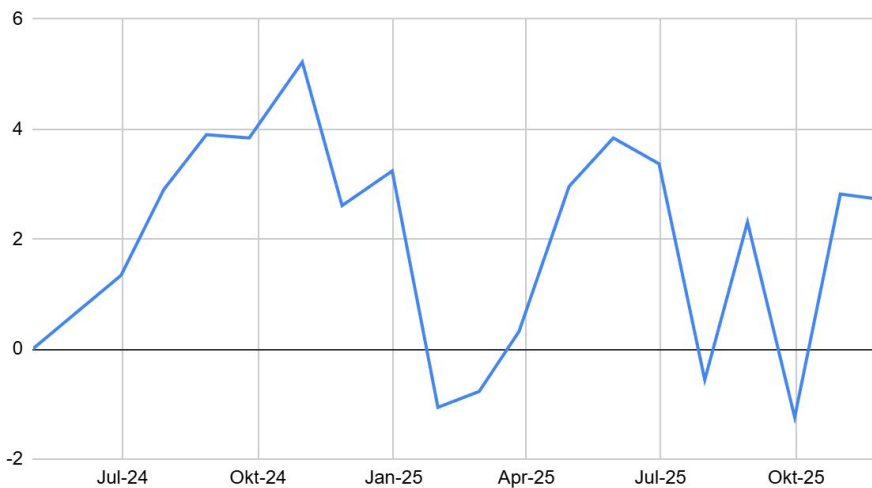
# PRIVATE INVESTING ROOM SYARIAH

Blotter							
Open Date	Kode	PV	Accum Price	Dist Price	PL %	Close Date	Impact PV
29-Apr-24	ULTJ	0.2	1651	1550.0	-6.1%	3-Nov-25	-0.01
29-Apr-24	ULTJ	0.2	1651	1570.0	-4.9%	4-Nov-25	-0.01
29-Apr-24	ULTJ	0.2	1651	1610.0	-2.5%	5-Nov-25	-0.005
13-May-2024	PGEO	0.5	973.7	1290.0	32.5%	6-Nov-25	0.16
31-Jul-2023	BSDE	2	916.9	990.0	8.0%	11-Nov-25	0.16
13-May-2024	PGEO	0.5	973.7	1250.0	28.4%	12-Nov-25	0.14
31-Jul-2023	BSDE	0.5	916.9	990.0	8.0%	12-Nov-25	0.04
13-May-2024	PGEO	0.5	973.7	1240.0	27.3%	13-Nov-25	0.14
31-Jul-2023	BSDE	0.3	916.9	975.0	6.3%	13-Nov-25	0.02
13-May-2024	PGEO	0.2	973.7	1205.0	23.8%	14-Nov-25	0.05
31-Jul-2023	BSDE	0.3	916.9	970.0	5.8%	14-Nov-25	0.02
13-May-2024	PGEO	0.2	973.7	1215.0	24.8%	17-Nov-25	0.05
31-Jul-2023	BSDE	0.2	916.9	990.0	8.0%	17-Nov-25	0.02
13-May-2024	PGEO	0.2	973.7	1200.0	23.2%	18-Nov-25	0.05
31-Jul-2023	BSDE	0.2	916.9	1000.0	9.1%	18-Nov-25	0.02
31-Jul-2023	BSDE	0.2	916.9	980.0	6.9%	19-Nov-25	0.01
13-May-2024	PGEO	0.5	973.7	1210.0	24.3%	19-Nov-25	0.12
29-Apr-24	ULTJ	0.2	1651	1475.0	-10.7%	19-Nov-25	-0.02
31-Jul-2023	BSDE	0.2	916.9	965.0	5.2%	20-Nov-25	0.01
29-Apr-24	ULTJ	0.2	1651	1480.0	-10.4%	20-Nov-25	-0.02
17-Jul-2024	JRPT	1	643.1	1000.0	55.5%	21-Nov-25	0.55
31-Jul-2023	BSDE	0.2	916.9	955.0	4.2%	24-Nov-25	0.01
17-Jul-2024	JRPT	1	643.1	1025.0	59.4%	24-Nov-25	0.59
31-Jul-2023	BSDE	0.2	916.9	950.0	3.6%	25-Nov-25	0.01
17-Jul-2024	JRPT	0.2	643.1	1095.0	70.3%	25-Nov-25	0.14
17-Jul-2024	JRPT	1	643.1	1050.0	63.3%	26-Nov-25	0.63
31-Jul-2023	BSDE	0.2	916.9	955.0	4.2%	26-Nov-25	0.01
29-Apr-24	ULTJ	0.2	1651	1535.0	-7.0%	26-Nov-25	-0.01
31-Jul-2023	BSDE	0.2	916.9	945.0	3.1%	27-Nov-25	0.01
29-Apr-24	ULTJ	0.2	1651	1520.0	-7.9%	27-Nov-25	-0.02
							2.85

Pada bulan November 2025, PIRS melakukan distribusi saham \$ULTJ, \$PGEO, \$BSDE dan \$JRPT dengan realiasi profit sebesar +2,85pv.

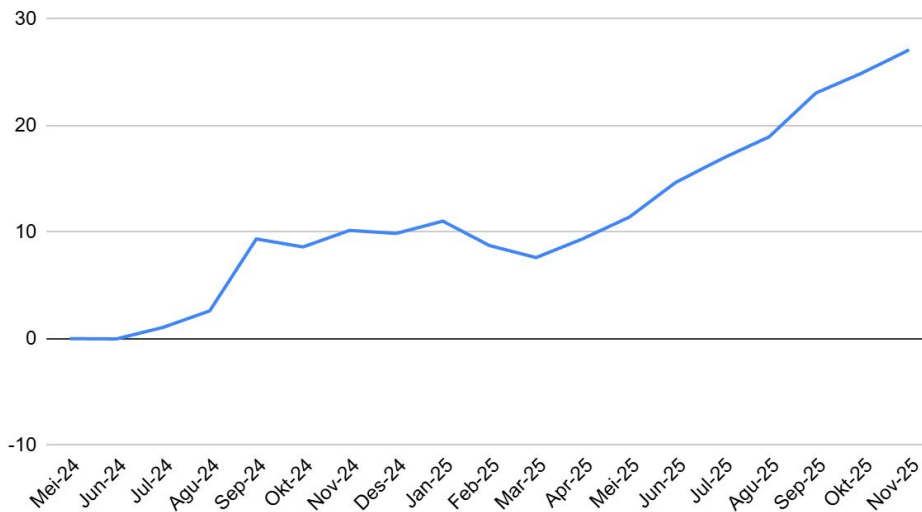
# BULLS HUNTER

## Portofolio Bulls Hunter



Pada bulan November 2025, Bulls Hunter hold 10 saham didalam portofolio dengan alokasi 54% saham & 46% Cash on hand dengan unrealized profit sebesar +2,72%.

## Realized Return Bulls Hunter (%)



Pada bulan November 2025, Bulls Hunter merealisasikan capital gain sebesar +2,16%, namun tidak memperoleh dividend. Sehingga sejak Juni 2024 sampai dengan November 2025 Total realisasi return sebesar 27,11%.

# BULLS HUNTER

Open Date	Stock	PV	Buy	Sell	%	Close Date	Impact PV
10-Jan-2025	TBIG	1	1976,15	2500	26,51%	03-Nov-2025	0,27
10-Jan-2025	TBIG	1	1976,15	2250	13,88%	04-Nov-2025	0,14
05-Nov-2025	DEWA	0,5	324	448	38,27%	12-Nov-2025	0,19
10-Nov-2025	SWID	1	89,42	142	58,80%	14-Nov-2025	0,59
10-Nov-2025	SWID	0,5	89,42	122	36,43%	17-Nov-2025	0,18
15-Sep-2025	NICE	0,5	445,79	410	-8,03%	18-Nov-2025	-0,04
15-Sep-2025	SMGA	1	105,85	103	-2,69%	19-Nov-2025	-0,03
15-Sep-2025	NICE	1	445,79	406	-8,93%	19-Nov-2025	-0,09
15-Sep-2025	SMGA	1	105,85	107	1,09%	20-Nov-2025	0,01
15-Sep-2025	NICE	1	445,79	406	-8,93%	20-Nov-2025	-0,09
15-Sep-2025	SMGA	1	105,85	105	-0,80%	21-Nov-2025	-0,01
15-Sep-2025	NICE	1	445,79	418	-6,23%	21-Nov-2025	-0,06
15-Sep-2025	SMGA	1	105,85	102	-3,64%	24-Nov-2025	-0,04
15-Sep-2025	NICE	1	445,79	412	-7,58%	24-Nov-2025	-0,08
15-Sep-2025	SMGA	1	105,85	102	-3,64%	25-Nov-2025	-0,04
10-Okt-2025	SWID	0,5	89,42	170	90,11%	28-Nov-2025	0,45
10-Okt-2025	SWID	0,5	89,42	145	62,16%	27-Nov-2025	0,31
10-Okt-2025	SWID	1	89,42	133	48,74%	28-Nov-2025	0,49
					<b>Total</b>	<b>P/L</b>	<b>2,16</b>

Pada bulan November 2025, Bulls Hunter mendistribusikan saham \$TBIG, \$DEWA, \$NICE, \$SMGA dan \$SWID dengan realisasi profit sebesar +2,16pv.

Pada bulan November 2025, Bulls Hunter tidak memperoleh dividend.

# KESIMPULAN

Acuan dan Layanan	Kinerja
IHSG	<b>+4,22%</b>
YEF PTR	<b>+8,56%</b>
YEF PIR	<b>-0,1%</b>
YEF PIRS	<b>+0,91%</b>
Bulls Hunter	<b>+2,06%</b>

Selama bulan November 2025, IHSG mencatatkan kinerja positif sebesar +4,22%. Dari seluruh layanan yang kami kelola, YEF PTR menjadi satu-satunya yang berhasil melampaui kinerja IHSG dengan pertumbuhan impresif sebesar +8,56%. Di sisi lain, Bulls Hunter tetap menunjukkan hasil solid dengan kenaikan +2,06%, disusul YEF PIRS yang membukukan pertumbuhan +0,91%. Adapun YEF PIR sedikit terkoreksi pada periode ini dengan kinerja -0,1%.

Sekian informasi yang dapat kami berikan semoga bermanfaat dan dapat menjadi motivasi untuk lebih baik di masa yang akan datang. Kami akan senantiasa meningkatkan kualitas panduan supaya member kami mendapatkan hasil trading dan investasi yang lebih baik lagi.

Salam Sukses

YEF



**[WWW.YEFADVISOR.COM](http://WWW.YEFADVISOR.COM)**