

Desember 2025

LAPORAN KINERJA



+6281321215611
www.yefadvisor.com

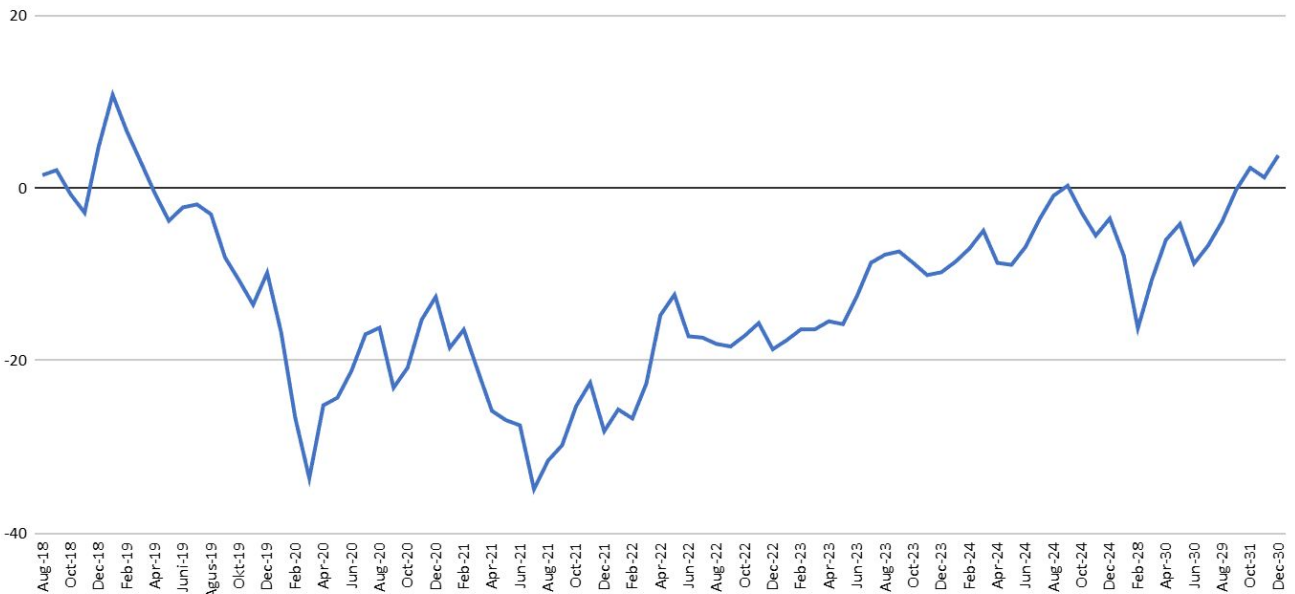
PRIVATE TRADING ROOM

Open Date	Stock	PV	Buy	Sell	%	Close Date	Impact PV	Duration (Day)
24-Nov-2025	HGII	5	163	157	-3,68%	01-Dec-2025	-0,18	6
24-Nov-2025	MUTU	5	121	129	6,61%	02-Dec-2025	0,33	7
26-Nov-2025	BBKP	5	74	74	0,00%	03-Dec-2025	0,00	6
27-Nov-2025	DGIK	5	118	126	6,78%	03-Dec-2025	0,34	5
28-Nov-2025	BAPA	5	91	87	-4,40%	01-Dec-2025	-0,22	2
01-Dec-2025	BVIC	5	115	114	-0,87%	03-Dec-2025	-0,04	3
01-Dec-2025	JAST	5	102	108	5,88%	02-Dec-2025	0,29	2
02-Dec-2025	ADMR	5	1305	1295	-0,77%	03-Dec-2025	-0,04	2
02-Dec-2025	AMAR	5	236	234	-0,85%	08-Dec-2025	-0,04	5
03-Dec-2025	UNVR	5	2720	2650	-2,57%	08-Dec-2025	-0,13	4
03-Dec-2025	KOCI	5	92	98	6,52%	04-Dec-2025	0,33	2
03-Dec-2025	JATI	5	144	144	0,00%	05-Dec-2025	0,00	3
04-Dec-2025	PMUI	5	154	150	-2,60%	10-Dec-2025	-0,13	5
04-Dec-2025	LUCK	5	122	134	9,84%	04-Dec-2025	0,49	1
04-Dec-2025	CENT	5	163	173	6,13%	05-Dec-2025	0,31	2
05-Dec-2025	KUAS	5	76	84	10,53%	09-Dec-2025	0,53	3
05-Dec-2025	SWID	5	138	132	-4,35%	08-Dec-2025	-0,22	2
08-Dec-2025	BELL	5	73	70	-4,11%	11-Dec-2025	-0,21	4
08-Dec-2025	BMHS	5	214	214	0,00%	09-Dec-2025	0,00	2
08-Dec-2025	CHEM	5	110	108	-1,82%	10-Dec-2025	-0,09	3
09-Dec-2025	PMUI	5	152	150	-1,32%	10-Dec-2025	-0,07	2
09-Dec-2025	LAJU	5	79	77	-2,53%	10-Dec-2025	-0,13	2
09-Dec-2025	DNAR	5	228	226	-0,88%	10-Dec-2025	-0,04	2
10-Dec-2025	ISEA	5	104	99	-4,81%	15-Dec-2025	-0,24	4
11-Dec-2025	SLIS	5	100	98	-2,00%	11-Dec-2025	-0,10	1
11-Dec-2025	UVCR	5	123	131	6,50%	11-Dec-2025	0,33	1
11-Dec-2025	LUCK	5	129	126	-2,33%	11-Dec-2025	-0,12	1
11-Dec-2025	LAJU	5	78	75	-3,85%	17-Dec-2025	-0,19	5
11-Dec-2025	JAST	5	108	103	-4,63%	15-Dec-2025	-0,23	3
12-Dec-2025	CSIS	5	430	520	20,93%	15-Dec-2025	1,05	2
12-Dec-2025	MDLA	5	282	278	-1,42%	15-Dec-2025	-0,07	2
15-Dec-2025	BVIC	5	114	122	7,02%	17-Dec-2025	0,35	3
15-Dec-2025	CBRE	5	1120	1210	8,04%	16-Dec-2025	0,40	2
16-Dec-2025	BBRM	5	122	131	7,38%	16-Dec-2025	0,37	1
16-Dec-2025	BSBK	5	75	72	-4,00%	19-Dec-2025	-0,20	4
17-Dec-2025	DFAM	5	101	98	-2,97%	23-Dec-2025	-0,15	5
17-Dec-2025	ELIT	5	212	204	-3,77%	18-Dec-2025	-0,19	2
17-Dec-2025	APEX	5	280	266	-5,00%	18-Dec-2025	-0,25	2
18-Dec-2025	UVCR	5	132	141	6,82%	19-Dec-2025	0,34	2
18-Dec-2025	LAJU	10	77	74	-3,90%	19-Dec-2025	-0,39	2
19-Dec-2025	WOWS	5	89	88	-1,12%	23-Dec-2025	-0,06	3
22-Dec-2025	OASA	5	250	266	6,40%	30-Dec-2025	0,32	7
22-Dec-2025	ELIT	5	196	204	4,08%	22-Dec-2025	0,20	1
22-Dec-2025	BRMS	5	1160	1165	0,43%	23-Dec-2025	0,02	2
22-Dec-2025	GSMF	5	118	116	-1,69%	23-Dec-2025	-0,08	2
23-Dec-2025	BVIC	5	108	112	3,70%	29-Dec-2025	0,19	5
23-Dec-2025	SMDR	5	354	376	6,21%	24-Dec-2025	0,31	2
23-Dec-2025	DSFI	5	90	103	14,44%	24-Dec-2025	0,72	2
29-Dec-2025	STRK	5	214	204	-4,67%	30-Dec-2025	-0,23	2
29-Dec-2025	PPRE	5	136	148	8,82%	30-Dec-2025	0,44	2
Total Trade		50			Profit Terealisasi		3,61	
	Win	20			Win Rate		40,00%	
	Loss	30						

Selama bulan Desember 2025, Layanan PTR menginstruksikan beli sampai dengan jual sebanyak 50 kali dengan 20 kali profit dan 30 kali loss. Profit yang memiliki *impact* positif paling besar terhadap pertumbuhan portofolio yaitu transaksi saham DSFI sebesar +0,72pv. Sedangkan salah satu kerugian terbesar dari transaksi saham LAJU yang memiliki *impact* sebesar -0,39pv terhadap portofolio.

Total kinerja pada bulan Desember 2025 layanan *Private Trading Room* mencatatkan kinerja positif sebesar +3,61pv dengan *win rate* 40,00%.

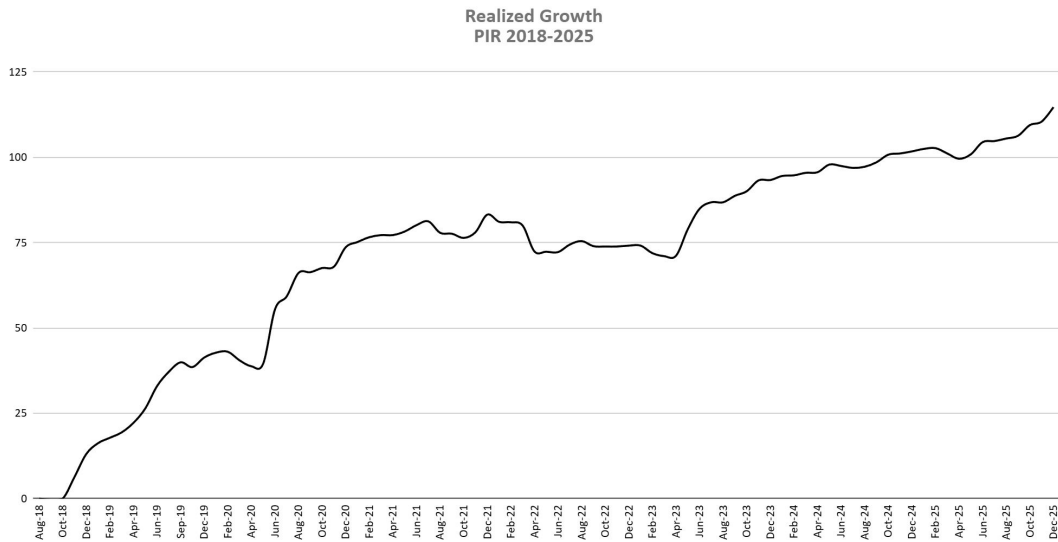
Floating Growth
Portofolio PIR 2018-2025



Grafik di atas menggambarkan kinerja portofolio layanan *Private Investing Room* yang belum terealisasi (*Floating profit/Loss*) sejak awal dirilis pada Agustus 2018 sampai Desember 2025. Pada pencatatan terakhir bulan Desember, Portofolio untuk layanan *Private Investing Room* berhasil membukukan *Floating profit* sebesar +3,78%, meningkat dibandingkan bulan November 2025 yang tercatat +1,78%.

Sedangkan untuk mengetahui profit/loss yang telah terealisasi dapat dilihat di halaman berikutnya.

PRIVATE INVESTING ROOM



Sepanjang bulan Desember 2025 layanan Private Investing Room melakukan distribusi dan memperoleh dividend. Sehingga sejak awal dirilis pada Agustus 2018 sampai Desember 2025, total realisasi profit sebesar 114,69pv dari total portofolio.

Berikut untuk rincian transaksi distribusi bulan ini:

Blotter							
Open	Kode	PV	Accum	Dist	PL %	Close	PL PV
9/17/25	BBRM	0.10	84.60	130	53.66%	12/3/25	0.05
29/04/24	ULTJ	0.7	1666.7	1510	-9.4%	12/12/2025	-0.07
4/11/24	STAA	0.50	807.44	1320	63.48%	12/12/25	0.32
4/11/24	STAA	0.50	807.44	1340	65.96%	12/16/25	0.33
9/17/25	BBRM	2.00	84.60	199	135.22%	12/18/25	2.70
9/17/25	BBRM	0.50	84.60	220	160.05%	12/19/25	0.80
Realized							4.14

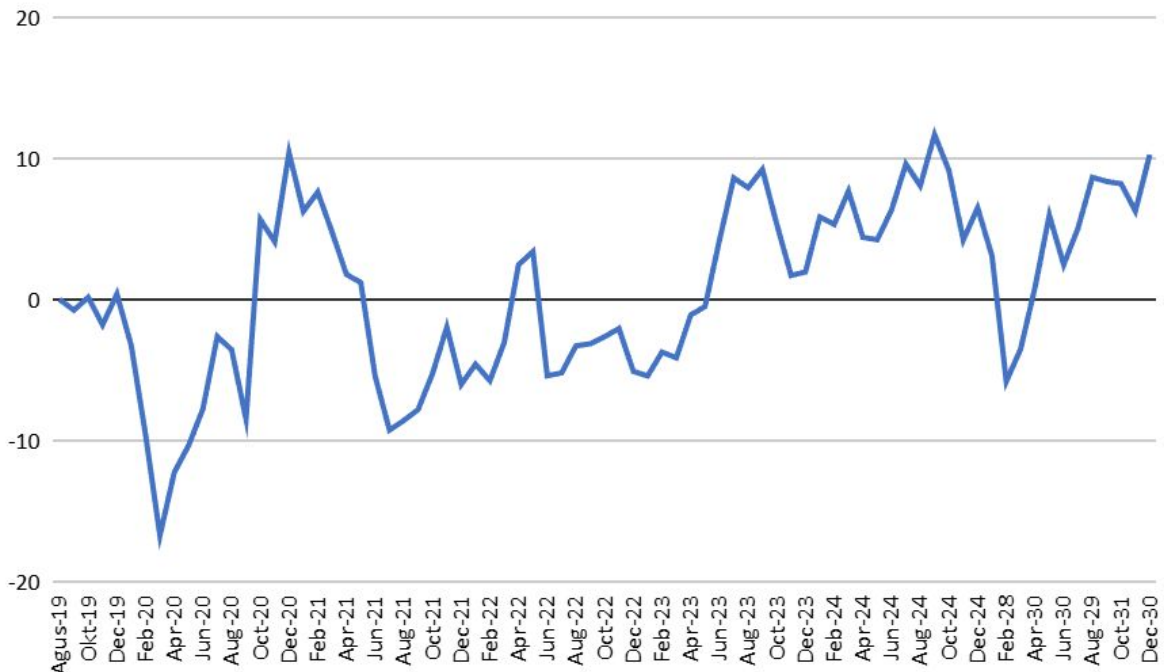
Pada bulan Desember 2025, PIR melakukan distribusi saham \$BBRM, \$ULTJ dan \$STAA dengan mencatatkan realisasi sebesar +4,14pv.

Cum Date	Kode	PV	Average Price	Dividend	PL %	Payment Date	Impact PV
11-Jun-25	MSTI	10.00	1497.24	16	1.07%	29-Dec-25	0.11
Realized							0.11

Pada bulan Desember 2025, PIR memperoleh dividend dari saham \$MSTI dengan menyumbang sebesar 0,11pv.

PRIVATE INVESTING ROOM SYARIAH

Floating Growth Portofolio PIRS 2019-2025

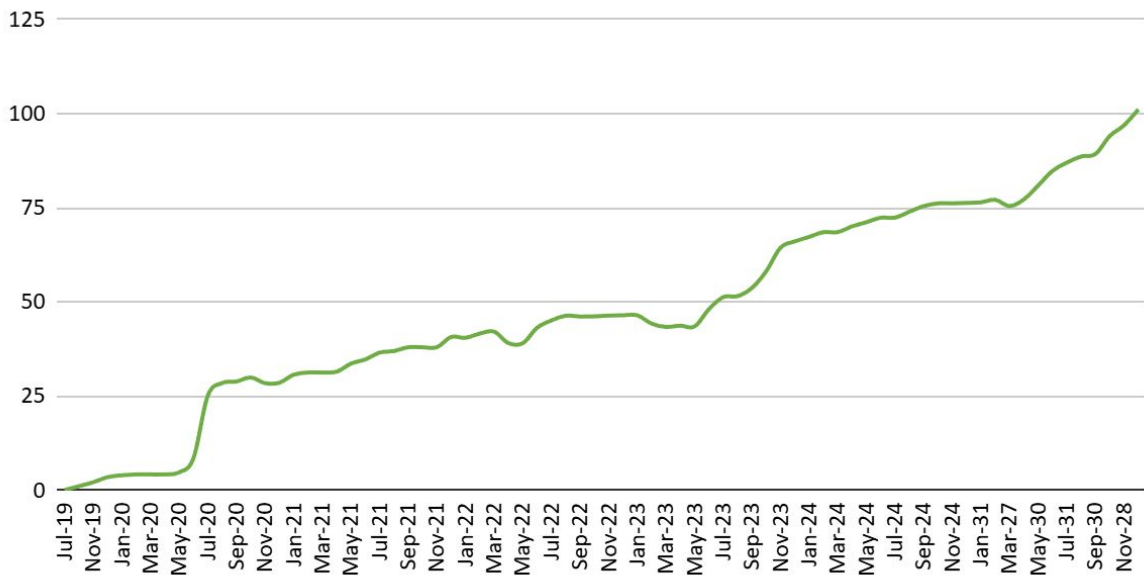


Grafik di atas menggambarkan kinerja portofolio layanan *Private Investing Room Syariah* yang masih belum terealisasi (*Floating profit/Loss*) sejak awal dirilis pada bulan Agustus 2019 sampai dengan bulan Desember 2025. Pada pencatatan terakhir Portofolio untuk layanan *Private Investing Room Syariah* membukukan *Floating profit* sebesar +10,32% meningkat dari bulan November 2025 yang sebesar +6,32% .

Untuk mengetahui profit yang telah terealisasi kami sajikan di halaman berikutnya.

PRIVATE INVESTING ROOM SYARIAH

Realized Growth
PIRS 2019-2025



Sepanjang bulan Desember 2025 layanan Private Investing Room Syariah melakukan distribusi saham yang masih di portofolio dan memperoleh dividend. Sehingga sejak awal dirilis pada Agustus 2019 sampai Desember 2025 total realisasi profit sebesar +101.11pv dari total portofolio.

Untuk rincian transaksi distribusi dapat dilihat pada halaman berikutnya.

PRIVATE INVESTING ROOM SYARIAH

Blotter							
Open Date	Kode	PV	Accum Price	Dist Price	PL %	Close Date	Impact PV
31-Jul-2023	BSDE	0.2	916.9	970.0	5.8%	2-Dec-25	0.01
31-Jul-2023	BSDE	0.2	916.9	960.0	4.7%	2-Dec-25	0.01
18-Sep-2025	BBRM	0.4	84	130.0	54.8%	3-Dec-25	0.22
31-Jul-2023	BSDE	0.2	916.9	930.0	1.4%	12-Dec-25	0.003
31-Jul-2023	BSDE	0.2	916.9	950.0	3.6%	15-Dec-25	0.007
31-Jul-2023	BSDE	0.2	916.9	950.0	3.6%	16-Dec-25	0.007
31-Jul-2023	BSDE	0.2	916.9	950.0	3.6%	17-Dec-25	0.007
31-Jul-2023	BSDE	0.2	916.9	950.0	3.6%	18-Dec-25	0.007
18-Sep-2025	BBRM	1	84	199.0	136.9%	18-Dec-25	1.369
18-Sep-2025	BBRM	1	84	220.0	161.9%	19-Dec-25	1.619
18-Sep-2025	BBRM	0.5	84	204.0	142.9%	22-Dec-25	0.714
							3.974

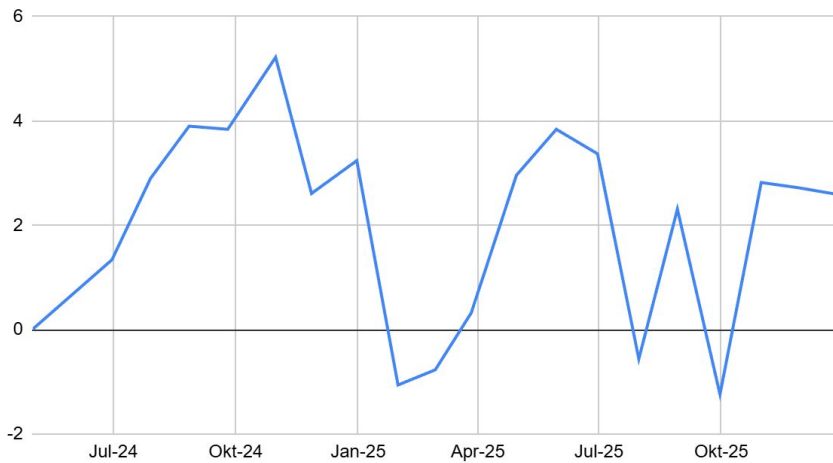
Pada bulan Desember 2025, PIRS melakukan distribusi saham \$BSDE dan \$BBRM dengan realiasi profit sebesar +3,97pv.

Cum Date	Kode	PV	Average Price	Dividend	PL %	Payment Date	Impact PV
4-Dec-25	KMDS	5.00	561.50	16	2.85%	19-Dec-25	0.14
11-Jun-25	MSTI	10.70	1500.20	16	1.07%	29-Dec-25	0.11
						Realized	0.26

Pada bulan Desember 2025, PIRS memperoleh dividend dari saham \$KMDS dan \$MSTI dengan menyumbang sebesar 0,26pv.

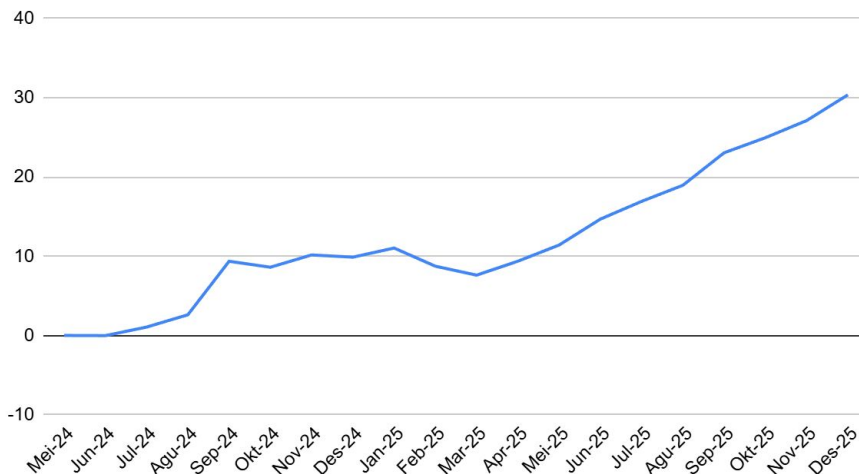
BULLS HUNTER

Portofolio Bulls Hunter



Pada bulan Desember 2025, Bulls Hunter hold 9 saham didalam portofolio dengan alokasi 52% saham & 48% Cash on hand dengan unrealized profit sebesar +2,58%.

Realized Return Bulls Hunter (%)



Pada bulan Desember 2025, Bulls Hunter merealisasikan capital gain sebesar +2,77% dan memperoleh dividend. Sehingga sejak Juni 2024 sampai dengan Desember 2025 Total realisasi return sebesar 30,36%.

BULLS HUNTER

Open Date	Stock	PV	Buy	Sell	%	Close Date	Impact PV
15-Sep-2025	SMGA	0,5	105,85	117	10,53%	01-Dec-2025	0,05
15-Sep-2025	NICE	0,5	445,79	435	-2,42%	01-Dec-2025	-0,01
15-Sep-2025	SMGA	0,5	105,85	113	6,75%	02-Dec-2025	0,03
15-Sep-2025	NICE	0,5	445,79	428	-3,99%	02-Dec-2025	-0,02
15-Sep-2025	SMGA	0,5	105,85	113	6,75%	02-Dec-2025	0,03
14-Agu-2025	ELIT	0,5	178,85	242	35,31%	11-Dec-2025	0,18
05-Nov-2025	DEWA	0,5	324	620	91,36%	15-Dec-2025	0,46
29-Apr-2025	MUTU	0,5	97,22	140	44,00%	16-Dec-2025	0,22
10-Okt-2025	ALII	0,5	695	1180	69,78%	17-Dec-2025	0,35
05-Nov-2025	DEWA	0,5	324	565	74,38%	18-Dec-2025	0,37
15-Sep-2025	NICE	1,5	445,79	406	-8,93%	19-Dec-2025	-0,13
10-Okt-2025	ALII	1	695	1240	78,42%	22-Dec-2025	0,78
10-Okt-2025	ALII	0,5	695	1205	73,38%	23-Dec-2025	0,37
15-Sep-2025	NICE	0,5	445,79	392	-12,07%	23-Dec-2025	-0,06
10-Okt-2025	ALII	0,5	695	1260	81,29%	24-Dec-2025	0,41
15-Sep-2025	NICE	0,5	445,79	392	-12,07%	24-Dec-2025	-0,06
24-Nov-2025	PART	0,5	128,43	111	-13,57%	29-Dec-2025	-0,07
15-Sep-2025	NICE	0,5	445,79	392	-12,07%	29-Dec-2025	-0,06
24-Nov-2025	PART	0,5	128,43	110	-14,35%	30-Dec-2025	-0,07
Total					P/L	2,77	

Pada bulan Desember 2025, Bulls Hunter mendistribusikan saham \$SMGA, \$NICE, \$ELIT, \$DEWA, \$MUTU, \$ALII dan \$PART dengan realisasi profit sebesar +2,77pv.

Cum Date	Kode	PV	Average Price	Dividend	PL %	Payment Date	Impact PV
24-Nov-25	SPTO	8,00	658,30	35,00	5,32%	12-Dec-25	0,43
2-Dec-25	BBCA	9,00	8867,36	55,00	0,62%	22-Dec-25	0,06
Realized							0,48

Pada bulan Desember 2025, Bulls Hunter memperoleh dividend dari saham \$SPTO dan \$BBCA dengan menyumbang sebesar 0,48pv.

KESIMPULAN

Acuan dan Layanan	Kinerja
IHSG	+1,62%
YEF PTR	+3,61%
YEF PIR	+6,79%
YEF PIRS	+8,23%
Bulls Hunter	+3,11%

Sepanjang bulan Desember 2025, IHSG mencatatkan penguatan sebesar +1,62% yang mencerminkan pergerakan pasar yang berfluktuasi di akhir tahun. Kami beruntung seluruh layanan yang kami kelola berhasil membukukan kinerja positif dan melampaui capaian IHSG. YEF PIRS mencatatkan performa terbaik dengan pertumbuhan +8,23%, diikuti oleh YEF PIR yang tumbuh solid sebesar +6,79%. Sementara itu, YEF PTR dan Bulls Hunter masing-masing membukukan kenaikan +3,61% dan +3,11%, menunjukkan konsistensi kinerja yang tetap terjaga. Secara keseluruhan, capaian ini mencerminkan efektivitas strategi pengelolaan portofolio yang tetap terjaga meskipun kondisi pasar sepanjang periode tersebut berlangsung cukup menantang.

Sekian informasi yang dapat kami berikan semoga bermanfaat dan dapat menjadi motivasi untuk lebih baik di masa yang akan datang. Kami akan senantiasa meningkatkan kualitas panduan supaya member kami mendapatkan hasil trading dan investasi yang lebih baik lagi.

Salam Sukses

YEF



WWW.YEFADVISOR.COM