

LAPORAN KINERJA

Januari 2026



+6281321215611
www.yefadvisor.com

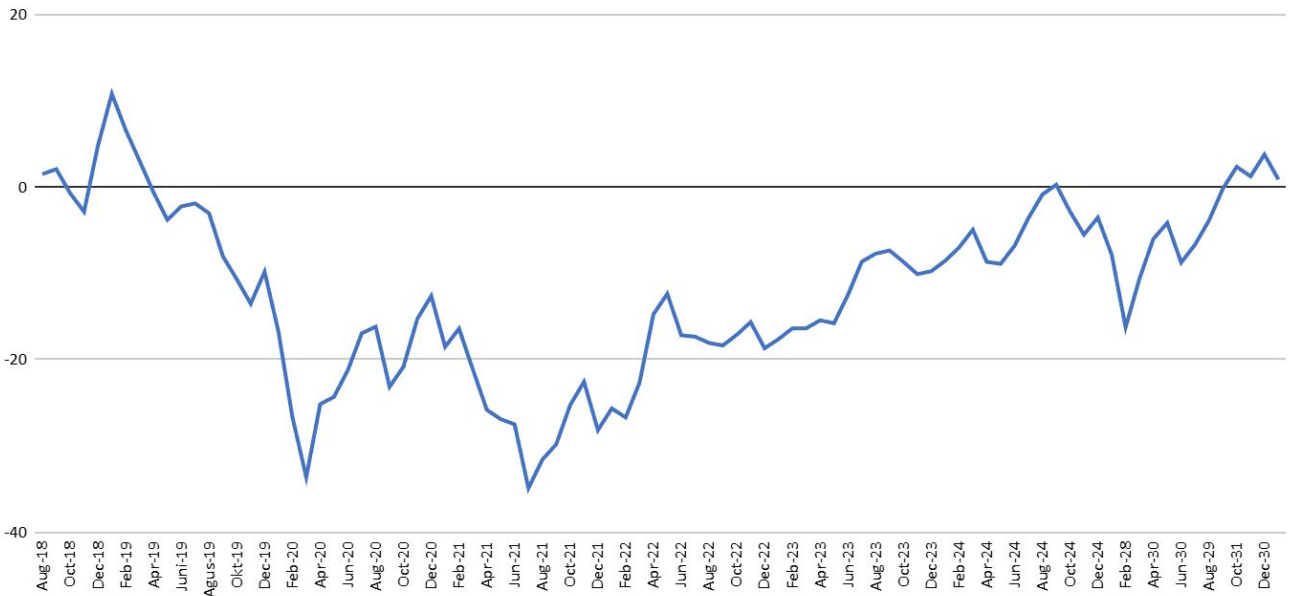
PRIVATE TRADING ROOM

Open Date	Stock	PV	Buy	Sell	%	Close Date	Impact PV	Duration (Day)
02-Jan-2026	FAST	5	595	615	3,36%	05-Jan-2026	0,17	2
02-Jan-2026	EAST	5	108	108	0,00%	06-Jan-2026	0,00	3
02-Jan-2026	LAJU	5	76	81	6,58%	06-Jan-2026	0,33	3
05-Jan-2026	BBYB	5	490	530	8,16%	06-Jan-2026	0,41	2
05-Jan-2026	BBKP	5	81	88	8,64%	06-Jan-2026	0,43	2
05-Jan-2026	BAIK	5	134	143	6,72%	05-Jan-2026	0,34	1
05-Jan-2026	MUTU	5	128	124	-3,13%	09-Jan-2026	-0,16	5
06-Jan-2026	BKSL	5	146	146	0,00%	08-Jan-2026	0,00	3
06-Jan-2026	COIN	5	3980	3810	-4,27%	07-Jan-2026	-0,21	2
06-Jan-2026	FORE	5	565	600	6,19%	07-Jan-2026	0,31	2
06-Jan-2026	JAYA	5	125	124	-0,80%	12-Jan-2026	-0,04	5
07-Jan-2026	MOLI	5	312	332	6,41%	09-Jan-2026	0,32	3
08-Jan-2026	WEHA	5	139	137	-1,44%	12-Jan-2026	-0,07	3
08-Jan-2026	CPRO	5	74	71	-4,05%	09-Jan-2026	-0,20	2
12-Jan-2026	GPRA	5	138	132	-4,35%	12-Jan-2026	-0,22	1
12-Jan-2026	GOLF	5	274	260	-5,11%	12-Jan-2026	-0,26	1
12-Jan-2026	BSBK	5	76	74	-2,63%	14-Jan-2026	-0,13	3
12-Jan-2026	SMGA	5	123	119	-3,25%	12-Jan-2026	-0,16	1
12-Jan-2026	ASHA	5	80	77	-3,75%	12-Jan-2026	-0,19	1
13-Jan-2026	STRK	5	210	228	8,57%	13-Jan-2026	0,43	1
13-Jan-2026	WOWS	5	97	110	13,40%	13-Jan-2026	0,67	1
13-Jan-2026	SMGA	5	123	119	-3,25%	19-Jan-2026	-0,16	5
13-Jan-2026	WOWS	5	95	92	-3,16%	19-Jan-2026	-0,16	5
14-Jan-2026	SWID	5	131	153	16,79%	15-Jan-2026	0,84	2
15-Jan-2026	TMAS	5	170	164	-3,53%	19-Jan-2026	-0,18	3
19-Jan-2026	DFAM	5	116	124	6,90%	19-Jan-2026	0,34	1
19-Jan-2026	BGTG	5	143	136	-4,90%	21-Jan-2026	-0,24	3
19-Jan-2026	HMSP	5	790	835	5,70%	23-Jan-2026	0,28	5
19-Jan-2026	CPRO	5	75	82	9,33%	20-Jan-2026	0,47	2
20-Jan-2026	TOOL	5	70	67	-4,29%	21-Jan-2026	-0,21	2
20-Jan-2026	PAMG	5	74	80	8,11%	23-Jan-2026	0,41	4
20-Jan-2026	KUAS	5	83	94	13,25%	21-Jan-2026	0,66	2
21-Jan-2026	JAYA	5	129	124	-3,88%	21-Jan-2026	-0,19	1
22-Jan-2026	KAQI	5	77	83	7,79%	22-Jan-2026	0,39	1
22-Jan-2026	BMHS	5	202	200	-0,99%	27-Jan-2026	-0,05	4
26-Jan-2026	MHKI	5	262	248	-5,34%	27-Jan-2026	-0,27	2
26-Jan-2026	BKSL	5	157	166	5,73%	26-Jan-2026	0,29	1
26-Jan-2026	DMAS	5	140	135	-3,57%	28-Jan-2026	-0,18	3
27-Jan-2026	SMGA	5	126	120	-4,76%	28-Jan-2026	-0,24	2
27-Jan-2026	SEMA	5	131	125	-4,58%	28-Jan-2026	-0,23	2
28-Jan-2026	BKSL	5	162	154	-4,94%	28-Jan-2026	-0,25	1
28-Jan-2026	SMGA	5	111	108	-2,70%	29-Jan-2026	-0,14	2
28-Jan-2026	TLKM	5	3470	3380	-2,59%	29-Jan-2026	-0,13	2
29-Jan-2026	BBCA	5	6625	7050	6,42%	29-Jan-2026	0,32	1
29-Jan-2026	TLKM	5	3280	3470	5,79%	29-Jan-2026	0,29	1
29-Jan-2026	BRPT	5	1980	2140	8,08%	29-Jan-2026	0,40	1
29-Jan-2026	PTRO	5	6225	6725	8,03%	29-Jan-2026	0,40	1
29-Jan-2026	BUMI	5	260	248	-4,62%	30-Jan-2026	-0,23	2
30-Jan-2026	RATU	5	5625	5975	6,22%	30-Jan-2026	0,31	1
Total Trade		49			Profit Terealisasi		4,32	
Win		22			Win Rate		44,90%	
Loss		27						

Selama bulan Januari 2026, Layanan PTR menginstruksikan beli sampai dengan jual sebanyak 49 kali dengan 22 kali profit dan 27 kali loss. Profit yang memiliki *impact* positif paling besar terhadap pertumbuhan portofolio yaitu transaksi saham WOWS sebesar +0,67pv. Sedangkan salah satu kerugian terbesar dari transaksi saham MHKI yang memiliki *impact* sebesar -0,27pv terhadap portofolio.

Total kinerja pada bulan Januari 2026 layanan *Private Trading Room* mencatatkan kinerja positif sebesar +4,32pv dengan *win rate* 44,90%.

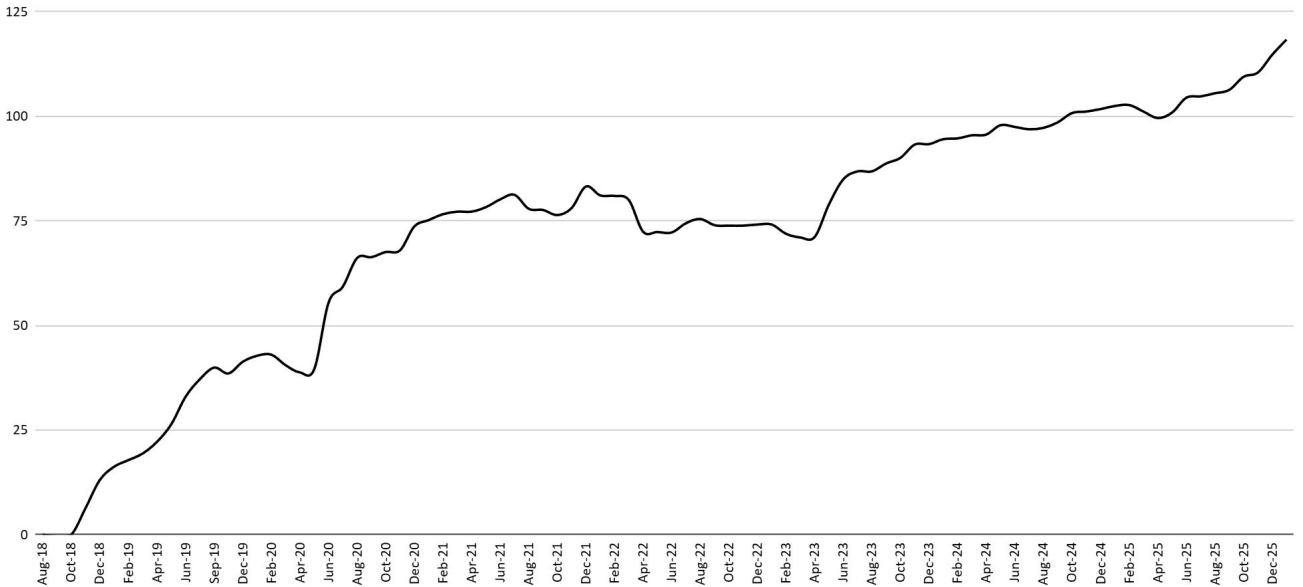
Floating Growth
Portofolio PIR 2018-2025



Grafik di atas menggambarkan kinerja portofolio layanan *Private Investing Room* yang belum terealisasi (*Floating profit/Loss*) sejak awal dirilis pada Agustus 2018 sampai Januari 2026. Pada pencatatan terakhir bulan Januari, Portofolio untuk layanan *Private Investing Room* berhasil membukukan *Floating profit* sebesar +0,88%, menurun dibandingkan bulan Desember 2025 yang tercatat +3,78%.

Sedangkan untuk mengetahui profit/loss yang telah terealisasi dapat dilihat di halaman berikutnya.

Realized Growth
PIR 2018-2025



Sepanjang bulan Januari 2026 layanan Private Investing Room melakukan distribusi dan memperoleh dividend. Sehingga sejak awal dirilis pada Agustus 2018 sampai Januari 2026, total realisasi profit sebesar 118,31pv dari total portofolio.

Untuk rincian transaksi distribusi dapat dilihat pada halaman berikutnya.

PRIVATE INVESTING ROOM

Open	Kode	PV	Accum	Dist	PL %	Close	PL PV
9/17/25	BBRM	0.20	84.60	254	200.24%	1/2/26	0.40
29/04/24	ULTJ	0.2	1666.7	1470	-11.8%	1/7/2026	-0.02
29/04/24	ULTJ	0.2	1666.7	1470	-11.8%	1/8/2026	-0.02
29/04/24	ULTJ	0.2	1666.7	1480	-11.2%	1/9/2026	-0.02
29/04/24	ULTJ	0.2	1666.7	1500	-10.0%	1/12/2026	-0.02
29/04/24	ULTJ	0.8	1666.7	1560	-6.4%	1/13/2026	-0.05
29/04/24	ULTJ	0.2	1666.7	1515	-9.1%	1/14/2026	-0.02
29/04/24	ULTJ	0.2	1666.7	1475	-11.5%	1/15/2026	-0.02
29/04/24	ULTJ	0.2	1666.7	1475	-11.5%	1/19/2026	-0.02
29/04/24	ULTJ	0.2	1666.7	1480	-11.2%	1/20/2026	-0.02
29/04/24	ULTJ	0.2	1666.7	1475	-11.5%	1/21/2026	-0.02
29/04/24	ULTJ	0.2	1666.7	1515	-9.1%	1/22/2026	-0.02
29/04/24	ULTJ	0.2	1666.7	1560	-6.4%	1/23/2026	-0.01
9/17/25	BBRM	0.50	84.60	220	160.05%	1/23/26	0.80
29/04/24	ULTJ	0.2	1666.7	1580	-5.2%	1/26/2026	-0.01
9/17/25	BBRM	0.50	84.60	252	197.87%	1/26/26	0.99
29/04/24	ULTJ	0.2	1666.7	1540	-7.6%	1/27/2026	-0.02
9/17/25	BBRM	0.30	84.60	284	235.70%	1/27/26	0.71
9/17/25	BBRM	0.20	84.60	236	178.96%	1/28/26	0.36
9/17/25	BBRM	0.20	84.60	212	150.59%	1/30/26	0.30
						Realized	3.25

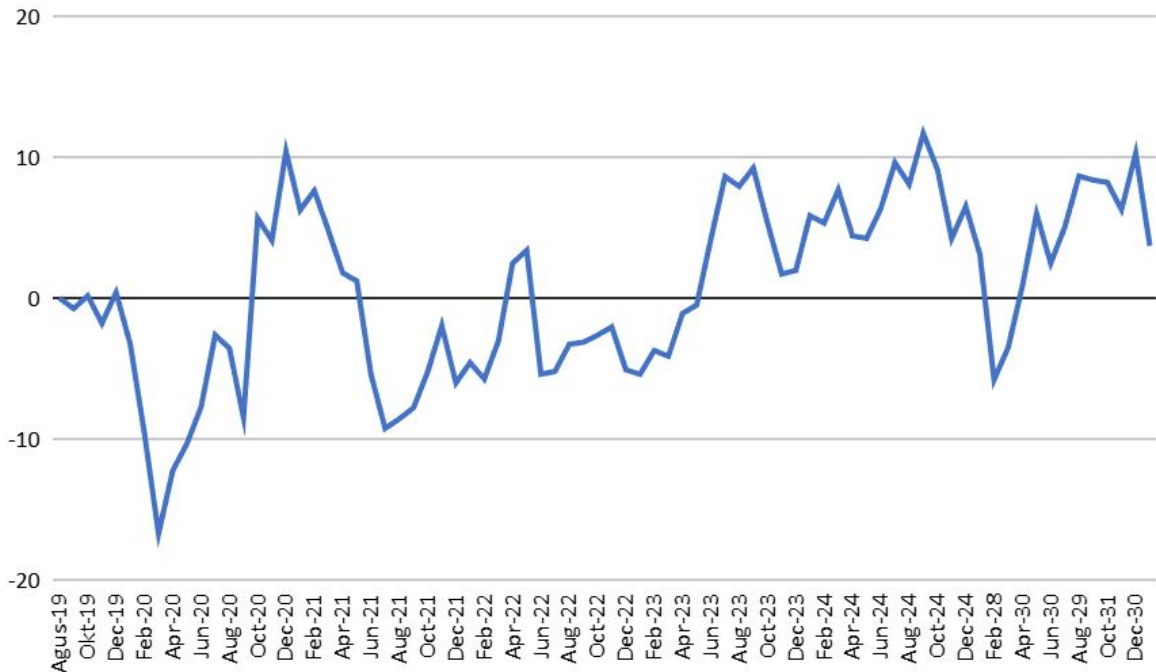
Pada bulan Januari 2026, PIR melakukan distribusi saham \$BBRM dan \$ULTJ dengan mencatatkan realisasi sebesar +3,25pv.

Cum Date	Kode	PV	Average Price	Dividend	PL %	Payment Date	Impact PV
29-Dec-25	BBRI	10.00	3670.26	137	3.73%	15-Jan-26	0.37
						Realized	0.37

Pada bulan Januari 2026, PIR memperoleh dividend dari saham \$BBRI dengan menyumbang sebesar 0,37pv.

PRIVATE INVESTING ROOM SYARIAH

Floating Growth Portofolio PIRS 2019-2025



Grafik di atas menggambarkan kinerja portofolio layanan *Private Investing Room Syariah* yang masih belum terealisasi (*Floating profit/Loss*) sejak awal dirilis pada bulan Agustus 2019 sampai dengan bulan Januari 2026. Pada pencatatan terakhir Portofolio untuk layanan *Private Investing Room Syariah* membukukan *Floating profit* sebesar +3,76% menurun dari bulan Desember 2025 yang sebesar +10,32% .

Untuk mengetahui profit yang telah terealisasi kami sajikan di halaman berikutnya.

PRIVATE INVESTING ROOM SYARIAH

Realized Growth
PIRS 2019-2025



Sepanjang bulan Januari 2026 layanan Private Investing Room Syariah melakukan distribusi saham yang masih di portofolio dan memperoleh dividend. Sehingga sejak awal dirilis pada Agustus 2019 sampai Januari 2026 total realisasi profit sebesar +105.41pv dari total portofolio.

Untuk rincian transaksi distribusi dapat dilihat pada halaman berikutnya.

PRIVATE INVESTING ROOM SYARIAH

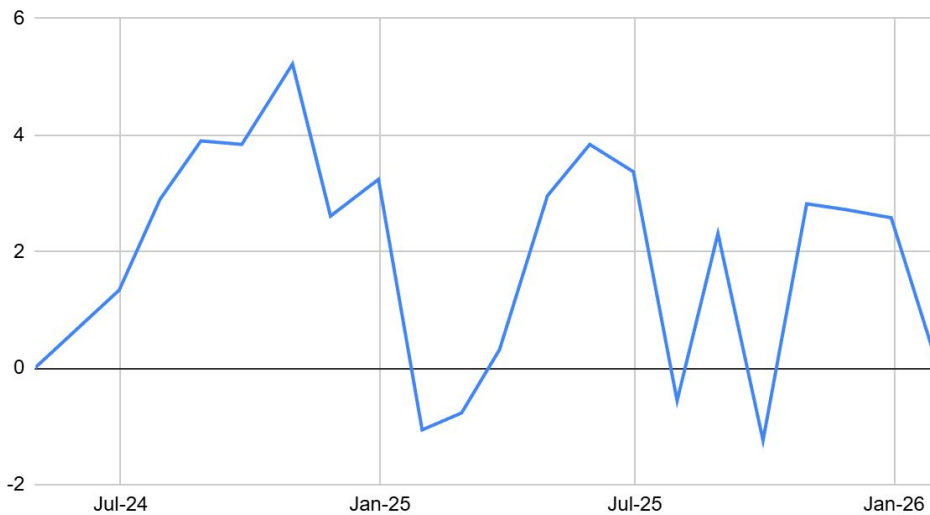
Open Date	Kode	PV	Accum Price	Dist Price	PL %	Close Date	Impact PV
18-Sep-2025	BBRM	0.2	84	254.0	202.4%	2-Jan-26	0.405
31-Jul-23	BSDE	0.2	916.9	915.0	-0.2%	2-Jan-26	-0.0004
31-Jul-2023	BSDE	0.2	916.9	920.0	0.3%	5-Jan-26	0.001
31-Jul-2023	BSDE	0.2	916.9	940.0	2.5%	6-Jan-26	0.005
31-Jul-2023	BSDE	0.2	916.9	935.0	2.0%	7-Jan-26	0.004
31-Jul-2023	BSDE	0.2	916.9	925.0	0.9%	8-Jan-26	0.002
31-Jul-2023	BSDE	0.2	916.9	950.0	3.6%	9-Jan-26	0.007
29-Apr-24	ULTJ	0.2	1651	1480.0	-10.4%	9-Jan-26	-0.02
31-Jul-2023	BSDE	0.2	916.9	975.0	6.3%	12-Jan-26	0.013
29-Apr-24	ULTJ	0.2	1651	1500.0	-9.1%	12-Jan-26	-0.02
31-Jul-2023	BSDE	0.3	916.9	985.0	7.4%	13-Jan-26	0.022
29-Apr-24	ULTJ	0.6	1651	1560.0	-5.5%	13-Jan-26	-0.03
29-Apr-24	ULTJ	0.2	1651	1515.0	-8.2%	14-Jan-26	-0.02
29-Apr-24	ULTJ	0.2	1651	1475.0	-10.7%	15-Jan-26	-0.02
29-Apr-24	ULTJ	0.2	1651	1475.0	-10.7%	19-Jan-26	-0.02
29-Apr-24	ULTJ	0.2	1651	1480.0	-10.4%	20-Jan-26	-0.02
29-Apr-24	ULTJ	0.2	1651	1475.0	-10.7%	21-Jan-26	-0.02
29-Apr-24	ULTJ	0.2	1651	1515.0	-8.2%	22-Jan-26	-0.02
29-Apr-24	ULTJ	0.2	1651	1560.0	-5.5%	23-Jan-26	-0.01
18-Sep-2025	BBRM	1	84	220.0	161.9%	23-Jan-26	1.619
29-Apr-24	ULTJ	0.2	1651	1580.0	-4.3%	26-Jan-26	-0.01
18-Sep-2025	BBRM	0.5	84	252.0	200.0%	26-Jan-26	1.000
29-Apr-24	ULTJ	0.2	1651	1540.0	-6.7%	27-Jan-26	-0.01
18-Sep-2025	BBRM	0.2	84	284.0	238.1%	27-Jan-26	0.476
18-Sep-2025	BBRM	0.2	84	236.0	181.0%	28-Jan-26	0.362
18-Sep-2025	BBRM	0.4	84	212.0	152.4%	30-Jan-26	0.610
							4.3018

Pada bulan Januari 2026, PIRS melakukan distribusi saham \$BSDE, \$ULTJ dan \$BBRM dengan realiasi profit sebesar +4,30pv.

Pada bulan Januari 2026, PIRS tidak memperoleh dividend.

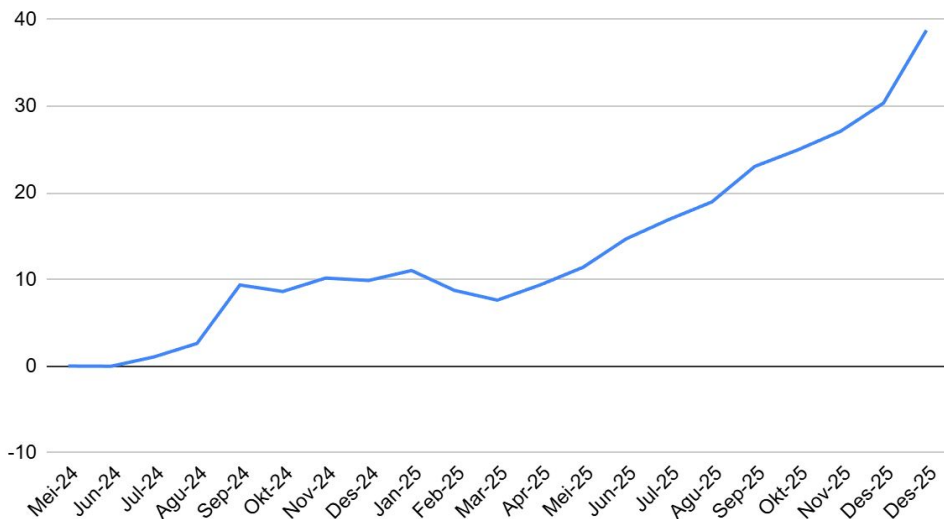
BULLS HUNTER

Portofolio Bulls Hunter



Pada bulan Januari 2026, Bulls Hunter hold 9 saham didalam portofolio dengan alokasi 46% saham & 54% Cash on hand dengan unrealized profit sebesar +0,19%.

Realized Return Bulls Hunter (%)



Pada bulan Januari 2026, Bulls Hunter merealisasikan capital gain sebesar +8,40% dan tidak memperoleh dividend. Sehingga sejak Juni 2024 sampai dengan Januari 2026 Total realisasi return sebesar 38,76%.

BULLS HUNTER

Berikut adalah rincian transaksi Bulls Hunter di bulan Januari 2026 :

Open Date	Stock	PV	Buy	Sell	%	Close Date	Impact PV	Duration (Day)
24-Nov-2025	PART	0,5	128,43	110	-14,35%	02-Jan-2026	-0,07	30
24-Nov-2025	PART	0,5	128,43	115	-10,46%	05-Jan-2026	-0,05	31
24-Nov-2025	PART	2,5	128,43	115	-10,46%	06-Jan-2026	-0,26	32
05-Nov-2025	DEWA	0,5	324	865	166,98%	07-Jan-2026	0,83	46
24-Nov-2025	PART	2,5	128,43	115	-10,46%	08-Jan-2026	-0,26	34
24-Nov-2025	PART	0,2	128,43	118	-8,12%	09-Jan-2026	-0,02	35
24-Nov-2025	PART	0,8	128,43	115	-10,46%	12-Jan-2026	-0,08	36
05-Nov-2025	DEWA	0,5	324	835	157,72%	12-Jan-2026	0,79	49
24-Nov-2025	PART	0,5	128,43	115	-10,46%	13-Jan-2026	-0,05	37
24-Nov-2025	PART	0,5	128,43	113	-12,01%	14-Jan-2026	-0,06	38
24-Nov-2025	PART	0,5	128,43	112	-12,79%	15-Jan-2026	-0,06	39
14-Agu-2025	ELIT	1	178,55	318	78,10%	20-Jan-2026	0,78	114
14-Agu-2025	ELIT	2,5	178,55	426	138,59%	21-Jan-2026	3,46	115
14-Agu-2025	ELIT	1	178,55	474	165,47%	22-Jan-2026	1,65	116
14-Agu-2025	ELIT	1	178,55	384	115,07%	23-Jan-2026	1,15	117
29-Sep-2025	AREA	0,5	510,97	474	-7,24%	28-Jan-2026	-0,04	88
19-Jan-2026	KUAS	0,5	81,78	115	40,62%	28-Jan-2026	0,20	8
29-Sep-2025	AREA	0,5	510,97	430	-15,85%	29-Jan-2026	-0,08	89
19-Jan-2026	KUAS	0,5	81,78	112	36,95%	29-Jan-2026	0,18	9
03-Jun-2024	BBCA	0,5	8867,36	7275	-17,96%	29-Jan-2026	-0,09	434
14-Agu-2025	ELIT	0,5	178,85	314	75,57%	29-Jan-2026	0,38	121
23-Jul-2025	TLDN	0,5	599,99	640	6,67%	29-Jan-2026	0,03	137
29-Apr-2025	MUTU	0,5	97,22	112	15,20%	29-Jan-2026	0,08	198
29-Sep-2025	AREA	0,5	510,97	440	-13,89%	30-Jan-2026	-0,07	90
03-Jun-2024	BBCA	0,5	8867,36	7575	-14,57%	30-Jan-2026	-0,07	435
23-Jul-2025	TLDN	0,5	599,99	655	9,17%	30-Jan-2026	0,05	138
29-Apr-2025	MUTU	0,5	97,22	111	14,17%	30-Jan-2026	0,07	199
Total					P/L	8,40		

Pada bulan Januari 2026, Bulls Hunter mendistribusikan saham \$PART, \$DEWA, \$ELIT, \$AREA, \$KUAS, \$TLDN, \$MUTU dan \$BBCA dengan realisasi profit sebesar +8,40pv.

Pada bulan Januari 2026, Bulls Hunter tidak memperoleh dividend.

KESIMPULAN

Acuan dan Layanan	Kinerja
IHSG	-3,67%
YEF PTR	+4,32%
YEF PIR	+0,72%
YEF PIRS	-2,26%
Bulls Hunter	+6,01%

Sepanjang bulan Januari 2026, IHSG mencatatkan pelemahan sebesar -3,67% yang mencerminkan tekanan pasar, khususnya yang terjadi pada akhir bulan. Di tengah kondisi tersebut, seluruh layanan yang kami kelola berhasil mencatatkan kinerja yang lebih baik dibandingkan IHSG. Bulls Hunter membukukan performa terbaik dengan pertumbuhan +6,01%, diikuti oleh PTR yang mencatatkan kinerja solid sebesar +4,32%. Sementara itu, PIR masih mampu membukukan pertumbuhan positif sebesar +0,72%, sedangkan YEF PIRS mengalami koreksi sebesar -2,26% seiring meningkatnya volatilitas pasar pada penghujung Januari 2026. Secara keseluruhan, capaian ini mencerminkan ketahanan dan efektivitas strategi pengelolaan portofolio dalam menghadapi tekanan pasar yang cukup menantang sepanjang periode tersebut.

Sekian informasi yang dapat kami berikan semoga bermanfaat dan dapat menjadi motivasi untuk lebih baik di masa yang akan datang. Kami akan senantiasa meningkatkan kualitas panduan supaya member kami mendapatkan hasil trading dan investasi yang lebih baik lagi.

Salam Sukses

YEF



WWW.YEFADVISOR.COM