

# LAPORAN KINERJA

April 2026



+6281321215611  
[www.yefadvisor.com](http://www.yefadvisor.com)

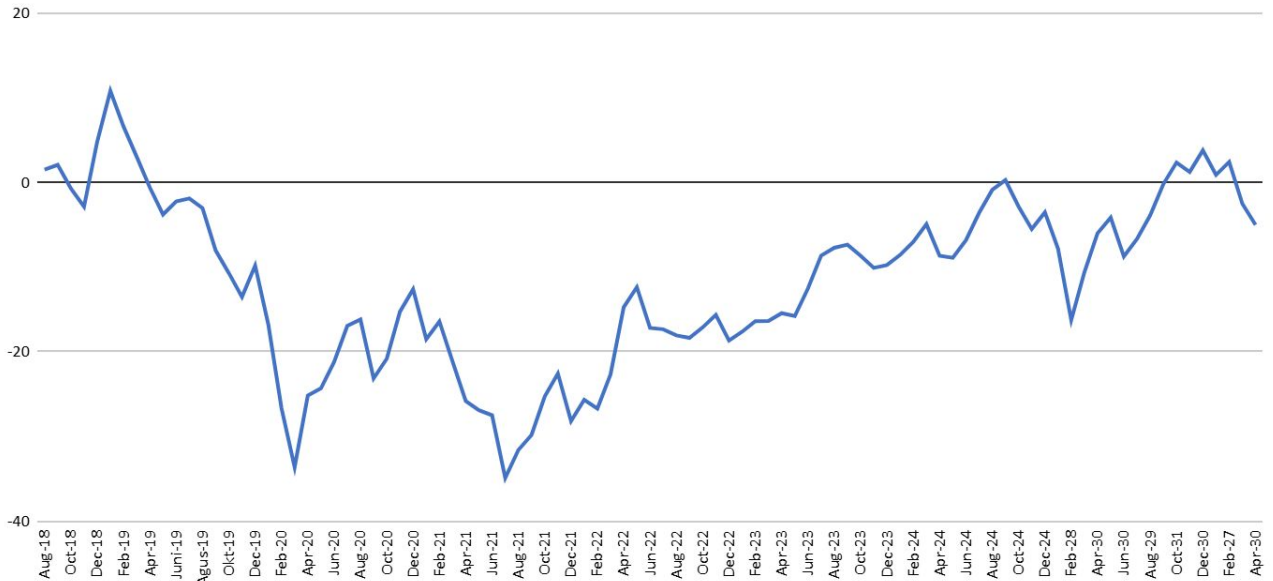
# PRIVATE TRADING ROOM

Open Date	Stock	PV	Buy	Sell	%	Close Date	Impact PV	Duration (Day)
26-Mar-2026	TLKM	5	3140	3150	0,32%	15-Apr-2026	0,02	15
30-Mar-2026	PGAS	5	1855	1845	-0,54%	01-Apr-2026	-0,03	3
31-Mar-2026	CDIA	5	820	795	-3,05%	06-Apr-2026	-0,15	5
31-Mar-2026	BEST	10	105	100	-4,76%	06-Apr-2026	-0,48	5
01-Apr-2026	JTPE	5	610	580	-4,92%	02-Apr-2026	-0,25	2
07-Apr-2026	CHEM	5	122	117	-4,10%	07-Apr-2026	-0,20	1
07-Apr-2026	CUAN	5	1135	1120	-1,32%	07-Apr-2026	-0,07	1
07-Apr-2026	JAYA	5	136	144	5,88%	09-Apr-2026	0,29	3
07-Apr-2026	PBID	5	515	520	0,97%	22-Apr-2026	0,05	12
08-Apr-2026	DKFT	5	705	755	7,09%	15-Apr-2026	0,35	6
08-Apr-2026	CUAN	5	1160	1265	9,05%	08-Apr-2026	0,45	1
09-Apr-2026	WOWS	5	77	81	5,19%	13-Apr-2026	0,26	3
09-Apr-2026	PGAS	5	1785	1840	3,08%	14-Apr-2026	0,15	4
13-Apr-2026	GPRA	5	106	113	6,60%	13-Apr-2026	0,33	1
13-Apr-2026	WMUU	5	70	75	7,14%	14-Apr-2026	0,36	2
14-Apr-2026	LAJU	5	84	90	7,14%	15-Apr-2026	0,36	2
14-Apr-2026	NPGF	5	70	75	7,14%	16-Apr-2026	0,36	3
15-Apr-2026	TKIM	5	9450	9225	-2,38%	17-Apr-2026	-0,12	3
15-Apr-2026	KOCI	5	131	139	6,11%	16-Apr-2026	0,31	2
16-Apr-2026	CHEM	5	101	96	-4,95%	21-Apr-2026	-0,25	4
16-Apr-2026	ESTI	5	193	184	-4,66%	17-Apr-2026	-0,23	2
17-Apr-2026	ENZO	5	70	78	11,43%	20-Apr-2026	0,57	2
17-Apr-2026	NPGF	5	70	77	10,00%	21-Apr-2026	0,50	3
20-Apr-2026	LAJU	5	82	90	9,76%	22-Apr-2026	0,49	3
21-Apr-2026	HUMI	5	214	210	-1,87%	23-Apr-2026	-0,09	3
21-Apr-2026	IATA	5	84	90	7,14%	21-Apr-2026	0,36	1
21-Apr-2026	NPGF	5	70	75	7,14%	22-Apr-2026	0,36	2
21-Apr-2026	GZCO	5	238	228	-4,20%	24-Apr-2026	-0,21	4
22-Apr-2026	SDMU	5	100	101	1,00%	23-Apr-2026	0,05	2
22-Apr-2026	CBRE	5	940	900	-4,26%	24-Apr-2026	-0,21	3
22-Apr-2026	KOCI	5	130	124	-4,62%	23-Apr-2026	-0,23	2
23-Apr-2026	WOWS	5	80	85	6,25%	23-Apr-2026	0,31	1
23-Apr-2026	WOWS	5	79	84	6,33%	23-Apr-2026	0,32	1
23-Apr-2026	NPGF	5	72	77	6,94%	28-Apr-2026	0,35	4
24-Apr-2026	CBRE	5	855	900	5,26%	27-Apr-2026	0,26	2
24-Apr-2026	WOWS	5	76	81	6,58%	27-Apr-2026	0,33	2
27-Apr-2026	SDMU	5	99	108	9,09%	27-Apr-2026	0,45	1
27-Apr-2026	PSAB	5	555	535	-3,60%	29-Apr-2026	-0,18	3
28-Apr-2026	PTMP	5	73	78	6,85%	28-Apr-2026	0,34	1
28-Apr-2026	PADA	5	181	195	7,73%	28-Apr-2026	0,39	1
28-Apr-2026	POLA	5	90	86	-4,44%	29-Apr-2026	-0,22	2
29-Apr-2026	ENZO	5	77	82	6,49%	29-Apr-2026	0,32	1
29-Apr-2026	ENZO	5	77	74	-3,90%	30-Apr-2026	-0,19	2
<b>Total Trade</b>		<b>43</b>			<b>Profit Terealisasi</b>		<b>5,57</b>	
<b>Win</b>		<b>27</b>			<b>Win Rate</b>		<b>62,79%</b>	
<b>Loss</b>		<b>16</b>						

Selama bulan April 2026, Layanan PTR menginstruksikan beli sampai dengan jual sebanyak 43 kali dengan 27 kali profit dan 16 kali loss. Profit yang memiliki *impact* positif paling besar terhadap pertumbuhan portofolio yaitu transaksi saham \$ENZO sebesar +0,57pv. Sedangkan salah satu kerugian terbesar dari transaksi saham \$BEST yang memiliki *impact* sebesar -0,48pv terhadap portofolio.

Total kinerja pada bulan April 2026 layanan *Private Trading Room* mencatatkan kinerja positif +5,57pv dengan *win rate* 62,79%.

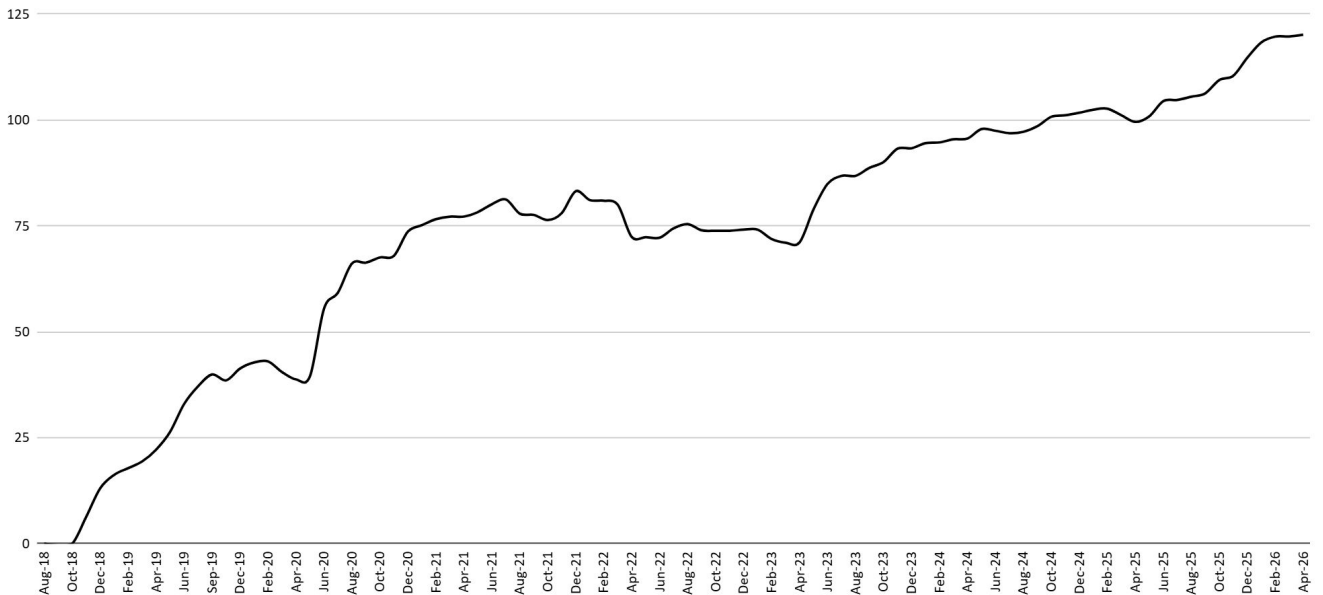
Floating Growth  
Portofolio PIR 2018-2026



Grafik di atas menggambarkan kinerja portofolio layanan *Private Investing Room* yang belum terealisasi (*Floating profit/Loss*) sejak awal dirilis pada Agustus 2018 sampai April 2026. Pada pencatatan terakhir bulan April, Portofolio untuk layanan *Private Investing Room* membukukan *Floating loss* sebesar -5,01%, menurun dibandingkan bulan Maret 2026 yang tercatat -2,52%.

Sedangkan untuk mengetahui profit/loss yang telah terealisasi dapat dilihat di halaman berikutnya.

Realized Growth  
PIR 2018-2026



Sepanjang bulan April 2026 layanan Private Investing Room melakukan distribusi dan memperoleh dividend dari saham \$BBCA. Sehingga sejak awal dirilis pada Agustus 2018 sampai April 2026, total realisasi profit sebesar 120,15pv dari total portofolio.

Untuk rincian transaksi distribusi dapat dilihat pada halaman berikutnya.

# PRIVATE INVESTING ROOM

Blotter							
Open	Kode	PV	Accum	Dist	PL %	Close	PL PV
1/15/26	OMED	0.50	235.07	302	28.47%	4/15/26	0.14
1/15/26	OMED	0.20	235.07	302	28.47%	4/16/26	0.06
1/15/26	OMED	0.30	235.07	304	29.32%	4/17/26	0.09
						Realized	0.29

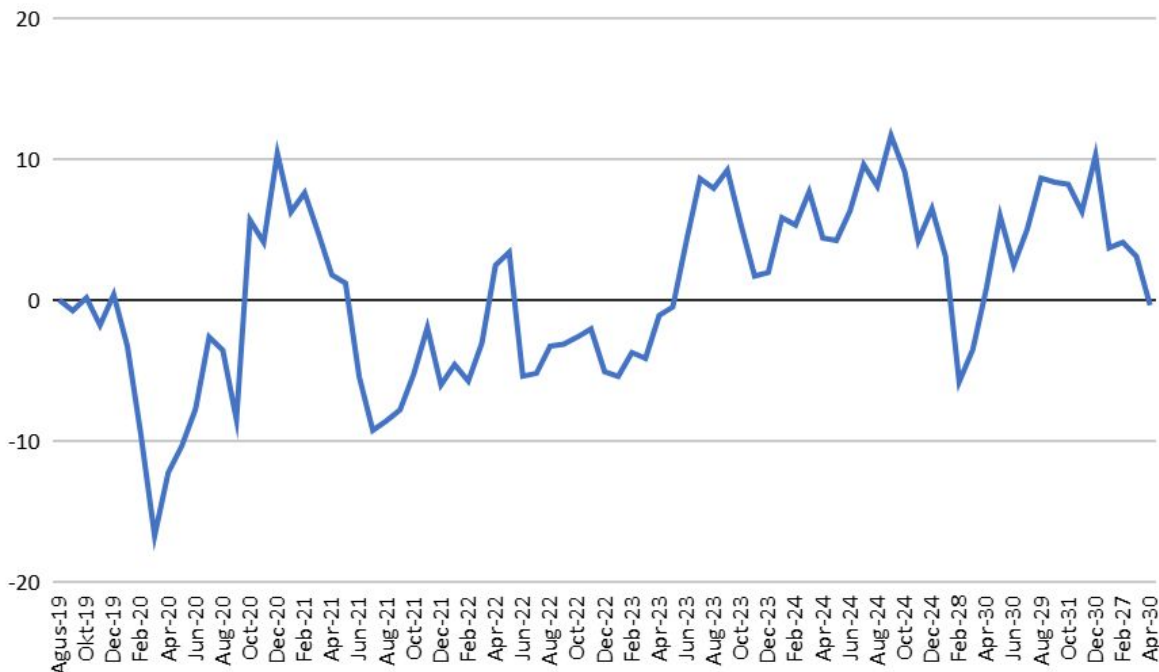
Pada bulan April 2026, PIR melakukan distribusi saham \$OMED dengan mencatatkan realisasi profit sebesar +0,29pv.

Cum Date	Kode	PV	Average Price	Dividend	PL %	Payment Date	Impact PV
27-Mar-26	BBCA	3.40	6685.27	281	4.20%	8-Apr-26	0.14
						Realized	0.14

Pada bulan April 2026, PIR memperoleh dividend dari saham \$BBCA dengan menyumbang sebesar 0,14pv.

# PRIVATE INVESTING ROOM SYARIAH

Floating Growth Portofolio PIRS 2019-2026

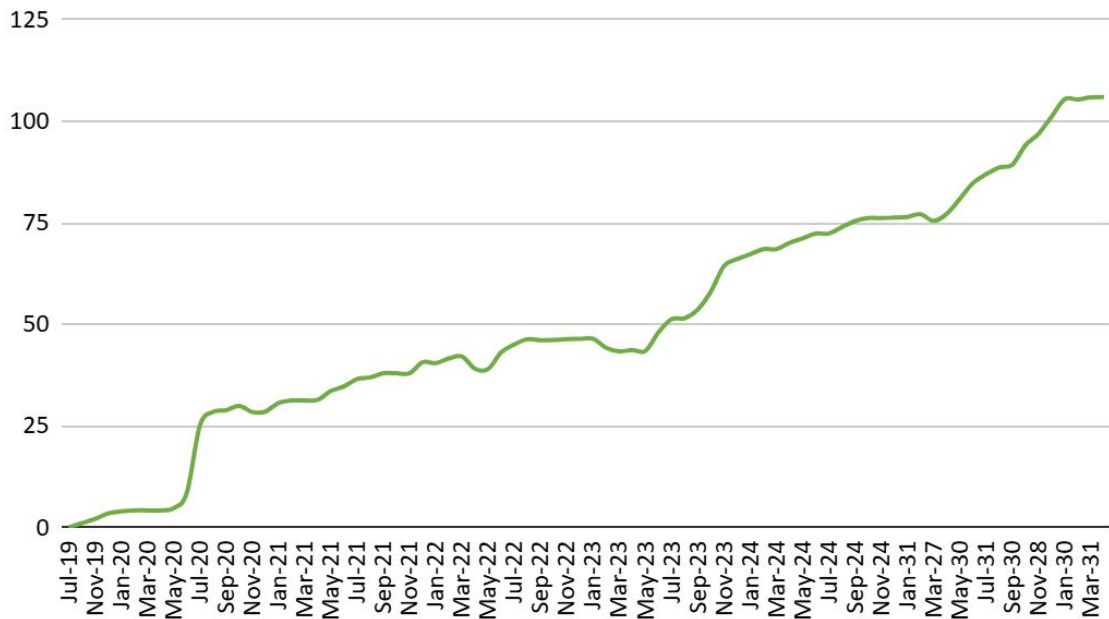


Grafik di atas menggambarkan kinerja portofolio layanan *Private Investing Room Syariah* yang masih belum terealisasi (*Floating profit/Loss*) sejak awal dirilis pada bulan Agustus 2019 sampai dengan bulan April 2026. Pada pencatatan terakhir Portofolio untuk layanan *Private Investing Room Syariah* membukukan *Floating loss* sebesar -0,31% menurun dari bulan Maret 2026 yang sebesar +3,14% .

Untuk mengetahui profit yang telah terealisasi kami sajikan di halaman berikutnya.

# PRIVATE INVESTING ROOM SYARIAH

Realized Growth  
PIRS 2019-2026



Sepanjang bulan April 2026 layanan Private Investing Room Syariah tidak melakukan distribusi saham yang masih di portofolio, namun memperoleh dividend. Sehingga sejak awal dirilis pada Agustus 2019 sampai April 2026 total realisasi profit sebesar +105.97pv dari total portofolio.

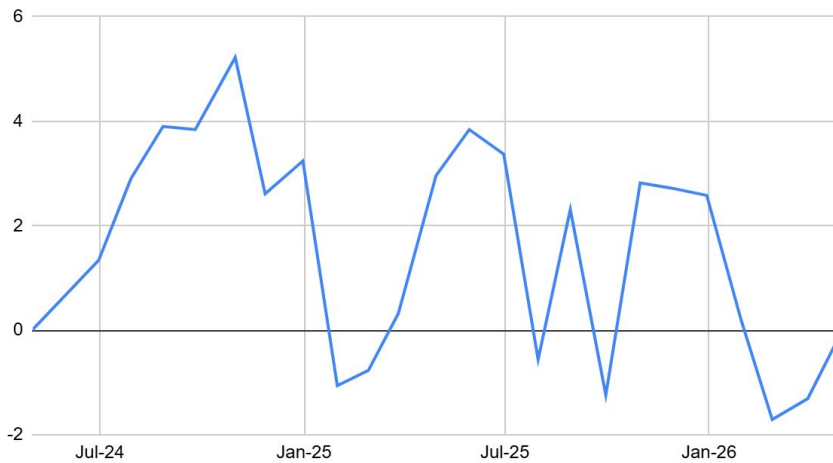
Pada bulan April 2026, PIRS tidak melakukan distribusi saham apapun yang masih di portofolio.

Cum Date	Kode	PV	Average Price	Dividend	PL %	Payment Date	Impact PV
17-Apr-26	CMRY	4.40	4382.10	100	2.28%	30-Apr-26	0.10
						Realized	0.10

Pada bulan April 2026, PIRS memperoleh dividend dari saham CMRY dengan menyumbang sebesar 0,10pv.

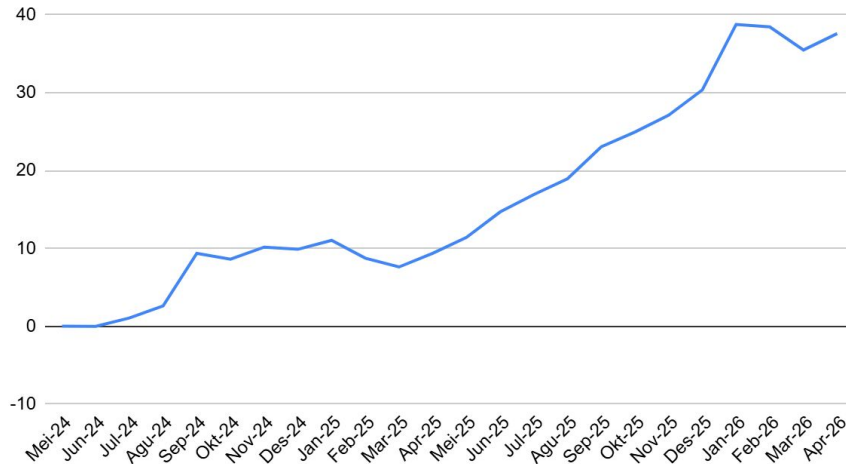
# BULLS HUNTER

Portofolio Bulls Hunter



Pada bulan April 2026, Bulls Hunter hold 9 saham didalam portofolio dengan alokasi 38% saham & 63% Cash on hand dengan unrealized loss sebesar -0,05%.

Realized Return Bulls Hunter (%)



Pada bulan April 2026, Bulls Hunter merealisasikan capital gain sebesar +2,11%, namun tidak memperoleh dividend. Sehingga sejak Juni 2024 sampai dengan April 2026 Total realisasi return sebesar 37,6%.

# BULLS HUNTER

Berikut adalah rincian transaksi Bulls Hunter di bulan April 2026 :

Open Date	Stock	PV	Buy	Sell	%	Close Date	Impact PV	Duration (Day)
14-Agu-2025	ELIT	0,5	178,85	214	19,65%	01-Apr-2026	0,10	165
14-Agu-2025	ELIT	0,5	178,85	216	20,77%	02-Apr-2026	0,10	166
30-Des-2025	WOWS	0,5	85,25	80	-6,16%	02-Apr-2026	-0,03	68
14-Agu-2025	ELIT	0,5	178,85	204	14,06%	06-Apr-2026	0,07	168
30-Des-2025	WOWS	0,5	85,25	82	-3,81%	06-Apr-2026	-0,02	70
19-Jan-2026	KUAS	0,5	81	123	51,85%	08-Apr-2026	0,26	58
19-Jan-2026	KUAS	0,5	81	174	114,81%	09-Apr-2026	0,57	59
19-Jan-2026	KUAS	0,5	81	184	127,16%	10-Apr-2026	0,64	60
31-Mar-2026	SIMP	0,5	629,49	905	43,77%	15-Apr-2026	0,22	12
31-Mar-2026	SIMP	0,5	629,49	885	40,59%	16-Apr-2026	0,20	13
P/L							2,11	

Pada bulan April 2026, Bulls Hunter mendistribusikan saham \$ELIT, \$WOWS, \$KUAS & \$SIMP dengan realisasi profit sebesar +2,11pv.

Pada bulan April 2026, Bulls Hunter tidak memperoleh dividend.

# KESIMPULAN

Acuan dan Layanan	Kinerja
IHSG	<b>-1,30%</b>
YEF PTR	<b>+5,57%</b>
YEF PIR	<b>-2,06%</b>
YEF PIRS	<b>-3,35%</b>
Bulls Hunter	<b>+3,37%</b>

Sepanjang bulan April 2026, IHSG mencatatkan penurunan sebesar -1,30%. Di tengah kondisi tersebut, kinerja layanan yang kami kelola menunjukkan kinerja yang bervariasi. PTR menjadi layanan dengan kinerja terbaik dengan kenaikan sebesar +5,57%, diikuti oleh Bulls Hunter yang mencatatkan pertumbuhan +3,37%. Selanjutnya, PIR mengalami koreksi sebesar -2,06%, sementara PIRS menjadi layanan dengan penurunan terdalam sebesar -3,35%. Secara keseluruhan, hasil pada bulan April 2026 menunjukkan bahwa sebagian strategi mampu menghasilkan kinerja positif dan melampaui IHSG, meskipun tidak seluruh layanan berhasil mencatatkan performa yang lebih baik dari indeks acuan.

Sekian informasi yang dapat kami berikan semoga bermanfaat dan dapat menjadi motivasi untuk lebih baik di masa yang akan datang. Kami akan senantiasa meningkatkan kualitas panduan supaya member kami mendapatkan hasil trading dan investasi yang lebih baik lagi.

Salam Sukses

YEF



**[WWW.YEFADVISOR.COM](http://WWW.YEFADVISOR.COM)**