

# LAPORAN KINERJA

Mei 2026



Navigate The Stock Market

+6281321215611  
[www.yefadvisor.com](http://www.yefadvisor.com)

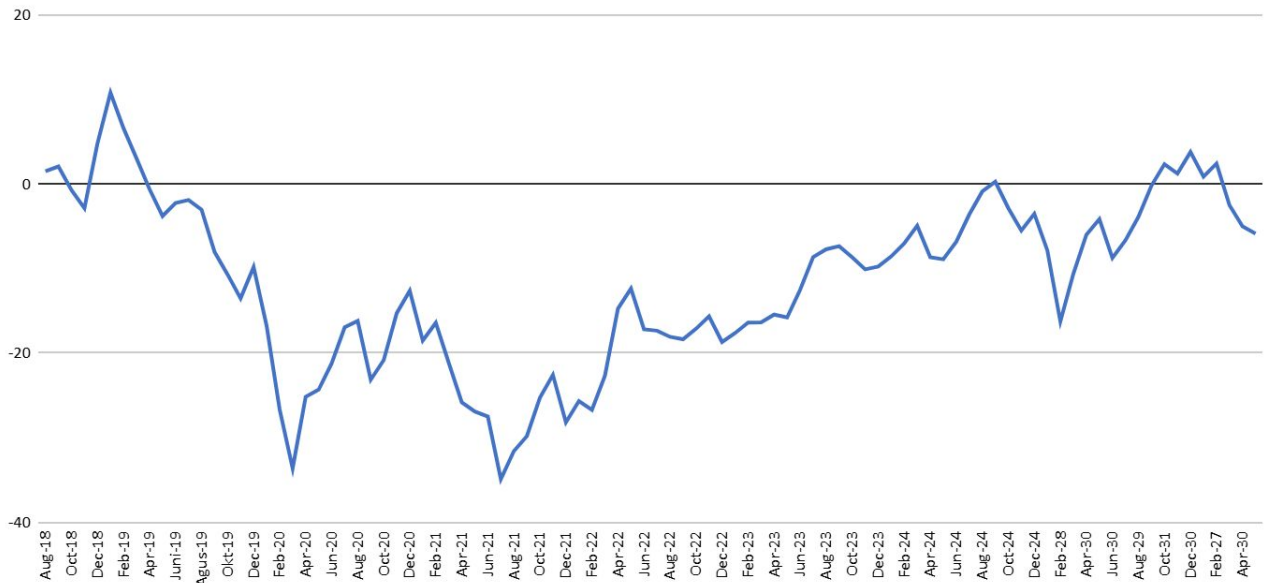
# PRIVATE TRADING ROOM

Open Date	Stock	PV	Buy	Sell	%	Close Date	Impact PV	Duration (Day)
29-Apr-2026	IATA	5	81	78	-3,70%	08-Mei-2026	-0,19	8
30-Apr-2026	SRSN	5	70	69	-1,43%	11-Mei-2026	-0,07	8
30-Apr-2026	NPGF	5	72	70	-2,78%	04-Mei-2026	-0,14	3
04-Mei-2026	RODA	5	77	83	7,79%	04-Mei-2026	0,39	1
04-Mei-2026	GRPH	5	69	66	-4,35%	07-Mei-2026	-0,22	4
04-Mei-2026	LAPD	5	98	94	-4,08%	05-Mei-2026	-0,20	2
06-Mei-2026	CUAN	5	1275	1240	-2,75%	06-Mei-2026	-0,14	1
06-Mei-2026	BIPP	5	91	97	6,59%	07-Mei-2026	0,33	2
07-Mei-2026	JAYA	5	144	138	-4,17%	08-Mei-2026	-0,21	2
07-Mei-2026	RODA	5	85	84	-1,18%	08-Mei-2026	-0,06	2
07-Mei-2026	CUAN	5	1200	1135	-5,42%	08-Mei-2026	-0,27	2
08-Mei-2026	TSPC	5	2500	2390	-4,40%	18-Mei-2026	-0,22	7
08-Mei-2026	KAQI	5	124	119	-4,03%	11-Mei-2026	-0,20	2
11-Mei-2026	NPGF	5	76	73	-3,95%	18-Mei-2026	-0,20	6
11-Mei-2026	CUAN	5	1080	1025	-5,09%	11-Mei-2026	-0,25	1
12-Mei-2026	MPXL	5	194	188	-3,09%	18-Mei-2026	-0,15	5
12-Mei-2026	BBCA	5	6075	5875	-3,29%	22-Mei-2026	-0,16	9
13-Mei-2026	KAQI	5	120	114	-5,00%	18-Mei-2026	-0,25	4
18-Mei-2026	PRIM	5	91	96	5,49%	18-Mei-2026	0,27	1
18-Mei-2026	HALO	5	82	79	-3,66%	19-Mei-2026	-0,18	2
19-Mei-2026	BBRI	5	3100	3100	0,00%	26-Mei-2026	0,00	6
19-Mei-2026	KAQI	5	109	106	-2,75%	19-Mei-2026	-0,14	1
20-Mei-2026	ENZO	5	89	86	-3,37%	21-Mei-2026	-0,17	2
22-Mei-2026	GZCO	5	148	166	12,16%	25-Mei-2026	0,61	2
22-Mei-2026	KAQI	5	95	101	6,32%	25-Mei-2026	0,32	2
22-Mei-2026	CUAN	5	500	480	-4,00%	25-Mei-2026	-0,20	2
25-Mei-2026	ENZO	5	72	77	6,94%	25-Mei-2026	0,35	1
29-Mei-2026	BBRI	5	3060	2970	-2,94%	29-Mei-2026	-0,15	1
<b>Total Trade</b>		<b>28</b>			<b>Profit Terealisasi</b>		<b>-1,51</b>	
<b>Win</b>		<b>6</b>			<b>Win Rate</b>		<b>21,43%</b>	
<b>Loss</b>		<b>22</b>						

Selama bulan Mei 2026, Layanan PTR menginstruksikan beli sampai dengan jual sebanyak 28 kali dengan 6 kali profit dan 22 kali loss. Profit yang memiliki *impact* positif paling besar terhadap pertumbuhan portofolio yaitu transaksi saham \$GZCO sebesar +0,61pv. Sedangkan salah satu kerugian terbesar dari transaksi saham \$CUAN yang memiliki *impact* sebesar -0,25pv terhadap portofolio.

Total kinerja pada bulan Mei 2026 layanan *Private Trading Room* mencatatkan kinerja negatif -1,51pv dengan *win rate* 21,43%.

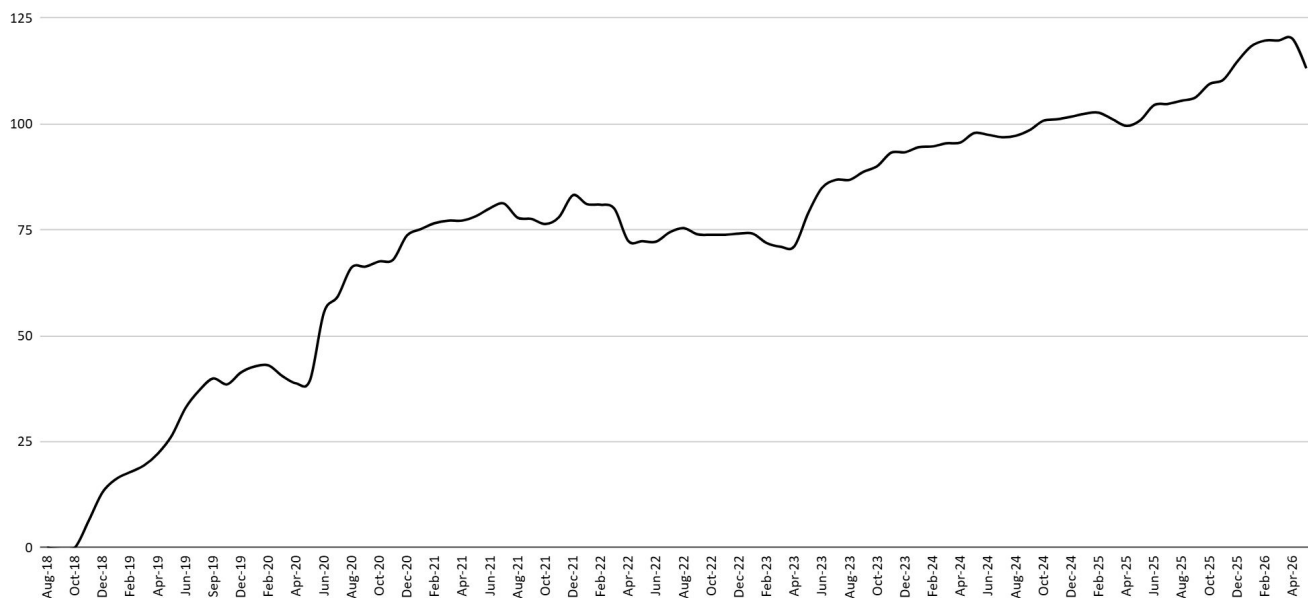
Floating Growth  
Portofolio PIR 2018-2026



Grafik di atas menggambarkan kinerja portofolio layanan *Private Investing Room* yang belum terealisasi (*Floating profit/Loss*) sejak awal dirilis pada Agustus 2018 sampai Mei 2026. Pada pencatatan terakhir bulan Mei, Portofolio untuk layanan *Private Investing Room* membukukan *Floating loss* sebesar -5,87%, menurun dibandingkan bulan April 2026 yang tercatat -5,01%.

Sedangkan untuk mengetahui profit/loss yang telah terealisasi dapat dilihat di halaman berikutnya.

Realized Growth  
PIR 2018-2026



Sepanjang bulan Mei 2026 layanan Private Investing Room tidak melakukan distribusi saham apapun. Namun, PIR melakukan penghapusan saham \$SRIL dari portfolio setelah saham tersebut resmi terdelisting dari Bursa Efek Indonesia. Selain itu, PIR juga memperoleh dividend. Sehingga sejak awal dirilis pada Agustus 2018 sampai Mei 2026, total realisasi profit sebesar 113,16pv dari total portofolio.

Untuk rincian aktivitas portfolio dapat dilihat pada halaman berikutnya.

# PRIVATE INVESTING ROOM

Blotter							
Open	Kode	PV	Accum	Dist	PL %	Close	PL PV
03/09/18	SRIL	8.6	279.0	0	-100.0%	5/29/2026	-8.60
						Realized	-8.60

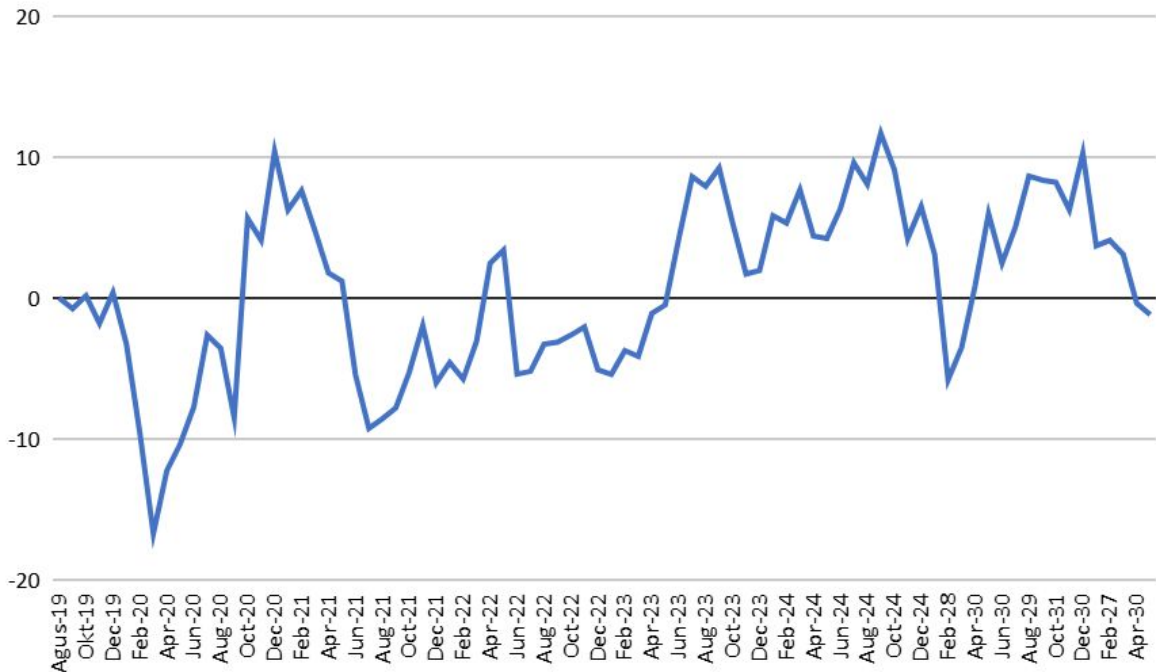
Pada bulan Mei 2026, PIR menghapus saham \$SRIL dari portofolio setelah saham tersebut resmi terdelisting dari Bursa Efek Indonesia. Posisi \$SRIL sebelumnya tercatat dengan alokasi sebesar 8,6pv pada average price 279,0 dan ditutup pada harga terakhir 146, sehingga merealisasikan kerugian sebesar -8,60pv.

Cum Date	Kode	PV	Average Price	Dividend	PL %	Payment Date	Impact PV
20-Apr-26	BBRI	12.00	3585.55	209	5.83%	8-May-26	0.70
27-Apr-26	BNGA	9.50	1693.74	161.77	9.55%	13-May-26	0.91
						Realized	1.61

Pada bulan Mei 2026, PIR memperoleh dividend dari saham \$BBRI dan \$BNGA dengan menyumbang sebesar 1,61pv.

# PRIVATE INVESTING ROOM SYARIAH

Floating Growth Portofolio PIRS 2019-2026

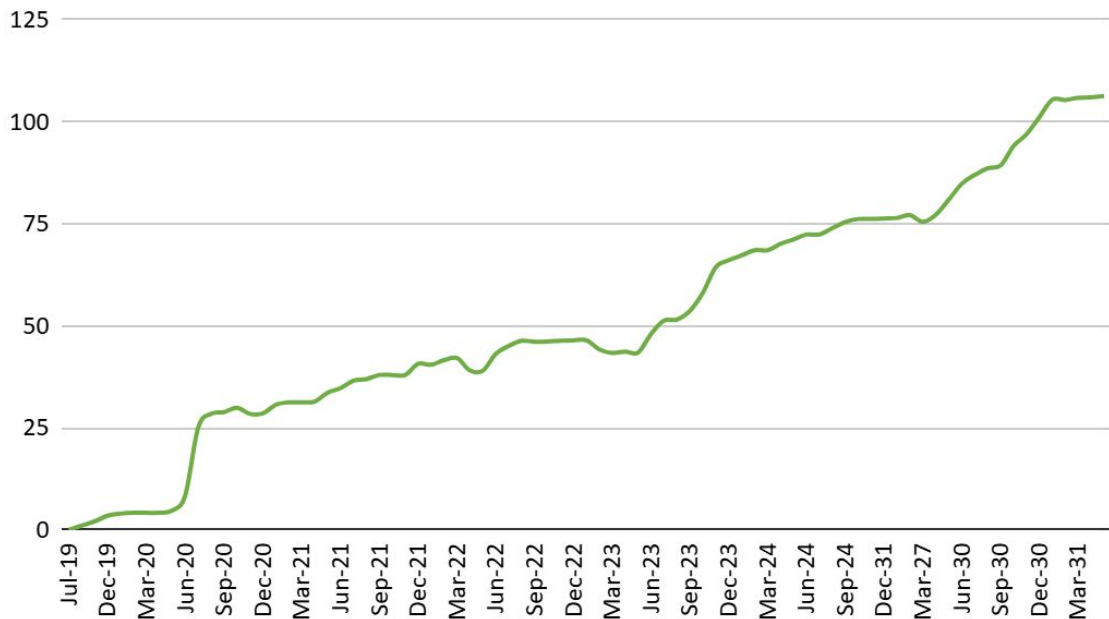


Grafik di atas menggambarkan kinerja portofolio layanan *Private Investing Room Syariah* yang masih belum terealisasi (*Floating profit/Loss*) sejak awal dirilis pada bulan Agustus 2019 sampai dengan bulan Mei 2026. Pada pencatatan terakhir Portofolio untuk layanan *Private Investing Room Syariah* membukukan *Floating loss* sebesar -1,12% menurun dari bulan April 2026 yang sebesar -0,31%.

Untuk mengetahui profit yang telah terealisasi kami sajikan di halaman berikutnya.

# PRIVATE INVESTING ROOM SYARIAH

Realized Growth  
PIRS 2019-2026



Sepanjang bulan Mei 2026 layanan Private Investing Room Syariah tidak melakukan distribusi saham yang masih di portofolio, namun memperoleh dividend. Sehingga sejak awal dirilis pada Agustus 2019 sampai Mei 2026 total realisasi profit sebesar +106.29pv dari total portofolio.

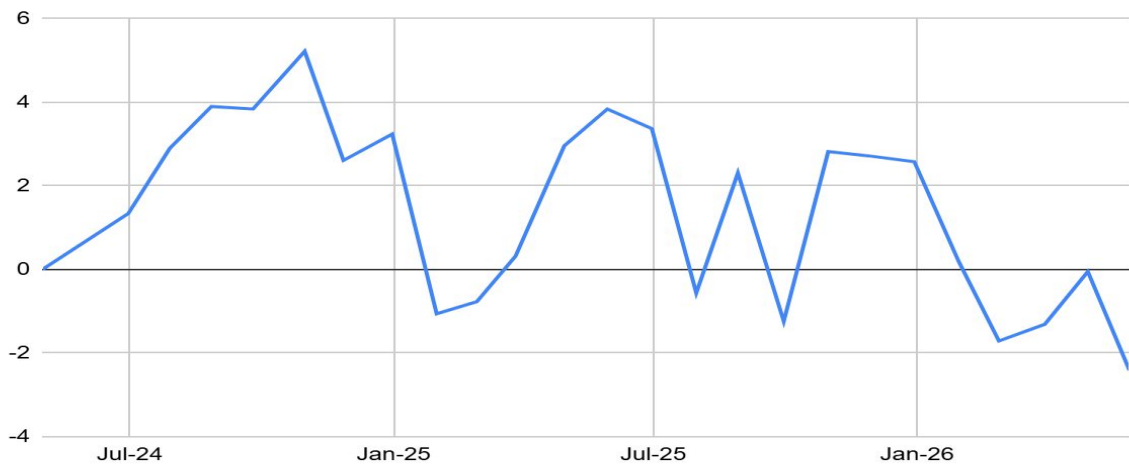
Pada bulan Mei 2026, PIRS tidak melakukan distribusi saham apapun yang masih di portofolio.

Cum Date	Kode	PV	Average Price	Dividend	PL %	Payment Date	Impact PV
27-Apr-26	DRMA	5.00	1056.80	70	6.62%	7-May-26	0.33
						Realized	0.33

Pada bulan Mei 2026, PIRS memperoleh dividend dari saham \$DRMA dengan menyumbang sebesar 0,33pv.

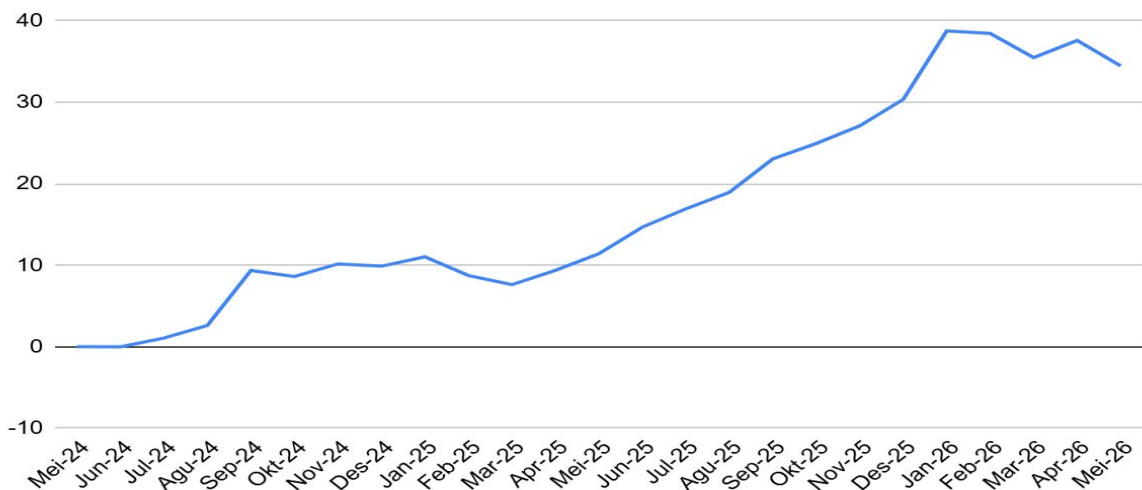
# BULLS HUNTER

## Portofolio Bulls Hunter



Pada bulan Mei 2026, Bulls Hunter hold 7 saham didalam portofolio dengan alokasi 24,5% saham & 75,5% Cash on hand dengan unrealized loss sebesar -2,41%.

## Realized Return Bulls Hunter (%)



Pada bulan Mei 2026, Bulls Hunter merealisasikan capital loss -3,12% dan tidak memperoleh dividend. Sehingga sejak Juni 2024 sampai dengan Mei 2026 Total realisasi return sebesar 34,48%.

# BULLS HUNTER

Berikut adalah rincian transaksi Bulls Hunter di bulan Mei 2026 :

Open Date	Stock	PV	Buy	Sell	%	Close Date	Impact PV	Duration (Day)
23-Feb-2026	SMDR	0,5	364,6	332	-8,94%	12-Mei-2026	-0,04	57
23-Feb-2026	SMDR	0,5	364,6	324	-11,14%	13-Mei-2026	-0,06	58
23-Feb-2026	SMDR	0,5	364,6	322	-11,68%	18-Mei-2026	-0,06	61
24-Jul-2025	SPTO	0,5	656,92	565	-13,99%	19-Mei-2026	-0,07	214
30-Dec-2025	WOWS	0,5	85,25	69	-19,06%	19-Mei-2026	-0,10	101
31-Mar-2026	SIMP	0,5	629,49	630	0,08%	19-Mei-2026	0,0004	36
23-Feb-2026	SMDR	0,5	364,6	324	-11,14%	19-Mei-2026	-0,06	62
23-Feb-2026	SMDR	0,5	364,6	312	-14,43%	20-Mei-2026	-0,07	63
24-Jul-2025	SPTO	0,5	656,92	560	-14,75%	20-Mei-2026	-0,07	215
30-Dec-2025	WOWS	0,5	85,25	69	-19,06%	20-Mei-2026	-0,10	102
31-Mar-2026	SIMP	0,5	629,49	590	-6,27%	20-Mei-2026	-0,03	37
19-Jan-2026	KUAS	0,5	81	100	23,46%	20-Mei-2026	0,12	88
12-Feb-2026	LAJU	0,5	91,09	71	-22,06%	20-Mei-2026	-0,11	70
23-Feb-2026	SMDR	0,5	364,6	310	-14,98%	21-Mei-2026	-0,07	64
24-Jul-2025	SPTO	0,5	656,92	560	-14,75%	21-Mei-2026	-0,07	216
30-Dec-2025	WOWS	0,5	85,25	65	-23,75%	21-Mei-2026	-0,12	103
12-Feb-2026	LAJU	0,5	91,09	70	-23,15%	21-Mei-2026	-0,12	71
23-Feb-2026	SMDR	0,5	364,6	306	-16,07%	22-Mei-2026	-0,08	65
24-Jul-2025	SPTO	0,5	656,92	555	-15,51%	22-Mei-2026	-0,08	217
30-Dec-2025	WOWS	0,5	85,25	62	-27,27%	22-Mei-2026	-0,14	104
12-Feb-2026	LAJU	0,5	91,09	64	-29,74%	22-Mei-2026	-0,15	72
31-Mar-2026	SIMP	0,5	629,49	560	-11,04%	22-Mei-2026	-0,06	39
23-Feb-2026	SMDR	0,5	364,6	312	-14,43%	25-Mei-2026	-0,07	66
24-Jul-2025	SPTO	0,5	656,92	555	-15,51%	25-Mei-2026	-0,08	218
30-Dec-2025	WOWS	0,5	85,25	69	-19,06%	25-Mei-2026	-0,10	105
31-Mar-2026	SIMP	0,5	629,49	575	-8,66%	25-Mei-2026	-0,04	40
12-Feb-2026	LAJU	0,5	91,09	72	-20,96%	25-Mei-2026	-0,10	73
12-Feb-2026	LAJU	2	91,09	80	-12,17%	25-Mei-2026	-0,24	73
31-Mar-2026	SIMP	0,5	629,49	585	-7,07%	26-Mei-2026	-0,04	41
23-Feb-2026	SMDR	0,5	364,6	310	-14,98%	26-Mei-2026	-0,07	67
24-Jul-2025	SPTO	0,5	656,92	555	-15,51%	26-Mei-2026	-0,08	219
30-Dec-2025	WOWS	0,5	85,25	65	-23,75%	26-Mei-2026	-0,12	106
14-Apr-2026	MEDC	0,5	1648,73	1295	-21,45%	26-Mei-2026	-0,11	31
12-Feb-2026	LAJU	0,5	91,09	70	-23,15%	29-Mei-2026	-0,12	77
31-Mar-2026	SIMP	0,5	629,49	565	-10,24%	29-Mei-2026	-0,05	44
23-Feb-2026	SMDR	0,5	364,6	308	-15,52%	29-Mei-2026	-0,08	70
24-Jul-2025	SPTO	0,5	656,92	580	-11,71%	29-Mei-2026	-0,06	222
30-Dec-2025	WOWS	0,5	85,25	64	-24,93%	29-Mei-2026	-0,12	109
14-Apr-2026	MEDC	0,5	1648,73	1260	-23,58%	29-Mei-2026	-0,12	34
P/L							-3,12	

Pada bulan Mei 2026, Bulls Hunter mendistribusikan saham \$SMDR, \$SPTO, \$WOWS, \$SIMP, \$KUAS, \$LAJU & \$MEDC dengan *realized loss* -3,12pv.

Pada bulan Mei 2026, Bulls Hunter tidak memperoleh dividend.

# KESIMPULAN

Acuan dan Layanan	Kinerja
IHSG	<b>-11,92%</b>
YEF PTR	<b>-1,51%</b>
YEF PIR	<b>-7,85%</b>
<b>YEF PIRS</b>	<b>-0,48%</b>
Bulls Hunter	<b>-5,48%</b>

Sepanjang bulan Mei 2026, IHSG mencatatkan penurunan sebesar -11,92%. Di tengah pelemahan pasar yang cukup signifikan tersebut, layanan yang kami kelola berhasil menunjukkan ketahanan kinerja yang lebih baik dibandingkan indeks acuan. PIRS menjadi layanan dengan kinerja terbaik dengan koreksi terbatas sebesar -0,48%, diikuti oleh PTR yang mencatatkan penurunan -1,51%. Selanjutnya, Bulls Hunter mengalami koreksi sebesar -5,48%, sementara PIR mencatatkan penurunan sebesar -7,85%. Secara keseluruhan, hasil pada bulan Mei 2026 menunjukkan bahwa sebagian besar layanan mampu mencatatkan performa yang lebih baik dibandingkan IHSG, meskipun pasar berada dalam tekanan yang cukup tinggi sepanjang periode tersebut.

Sekian informasi yang dapat kami berikan semoga bermanfaat dan dapat menjadi motivasi untuk lebih baik di masa yang akan datang. Kami akan senantiasa meningkatkan kualitas panduan supaya member kami mendapatkan hasil trading dan investasi yang lebih baik lagi.

Salam Sukses

YEF



**[WWW.YEFADVISOR.COM](http://WWW.YEFADVISOR.COM)**